

## Fremgang på det østjyske arbejdsmarked skærper fokus på målrettet opkvalificering”

Ledigheden er steget med 1.579 fuldtidspersoner fra marts 2020 til marts 2021. Det svarer til en stigning på 7,9%. Beskæftigelsen er steget med 3.672 fra januar 2020 til januar 2021 - en stigning på 1,0%.

Det seneste år har været kendetegnet ved store udsving i ledigheden i Østjylland. Efter en markant stigning i foråret 2020 har ledigheden i Østjylland været faldende i hele andet halvår af 2020. De første to måneder af 2021 steg ledigheden igen som følge af den anden nedlukning, mens de seneste tal fra marts 2021 viser faldende ledighed. De sæsonkorrigerede tal viser et ledighedsfald fra februar til marts 2021 på 0,7%.

Beskæftigelsen i Østjylland faldt i forbindelse med nedlukningen i foråret, men fra maj 2020 har beskæftigelsen været stigende. Fra januar 2020 til januar 2021 er beskæftigelsen steget med 3.672 fuldtidspersoner, og fra bunden i april 2020 er beskæftigelsen frem til januar 2021 steget med 8.853 fuldtidspersoner.

Formand for Det regionale arbejdsmarkedsråd (RAR) i Østjylland, Jakob Beck Wätjen, udtaler: *”Det er godt og vel et år siden, at det østjyske arbejdsmarked gik ind i en meget turbulent periode som følge af den første nedlukning. Vi har ikke lagt alle udfordringerne bag os, men i takt med den gradvise genåbning af samfundet tør vi håbe på en gunstig udvikling i den kommende tid. Beskæftigelsen stiger, ledigheden falder, og antallet af nyopslåede stillinger er rekordhøjt.*

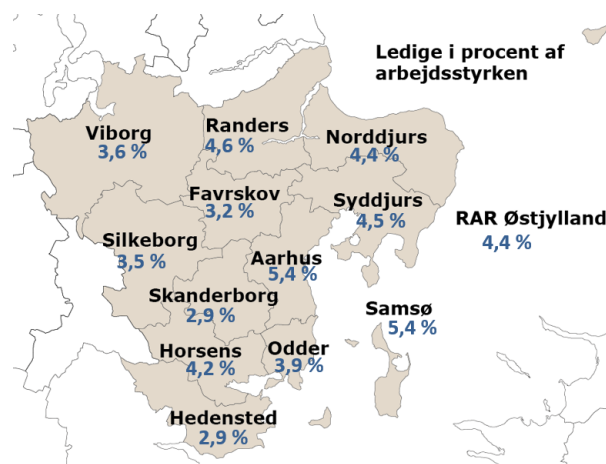
Samtidig viser den seneste rekrutteringsundersøgelse, at østjyske virksomheders rekrutteringsudfordringer nærmer sig niveauet før Corona-perioden. Det er for så vidt også en indikation på et arbejdsmarked i fremgang, men det er også en stor udfordring for virksomhederne og for fortsat vækst i beskæftigelsen.

I lyset af den aktuelle udvikling er Rådet derfor stærkt optaget af at arbejde for et styrket match mellem de lediges kompetencer og virksomhedernes efterspørgsel. Blandt andet har Rådet netop præsenteret kompetenceværktøjet på et webinar for jobcentre, a-kasser, uddannelsesinstitutioner og erhvervsfremmeaktører. Kompetenceværktøjet giver et meget detaljeret indblik i virksomhedernes efterspørgsel, hvilket understøtter opkvalificering målrettet virksomhedernes behov.”

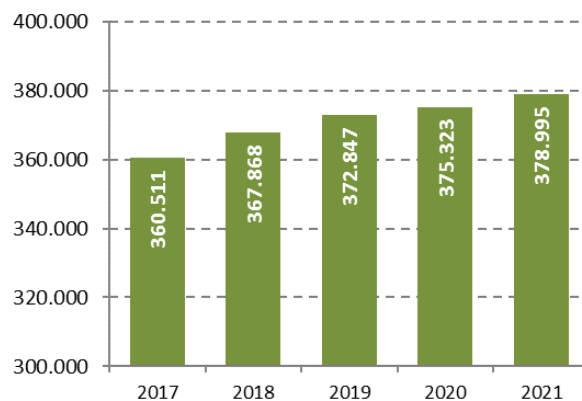
### Nærmere oplysninger:

Jakob Beck Wätjen, formand for RAR Østjylland, Tlf. 87 22 55 11  
Anders Stryhn, direktør, AMK Midt-Nord, Tlf. 72 22 36 02  
Se mere på <http://rar-bm.dk/Oestjylland>

## Østjylland

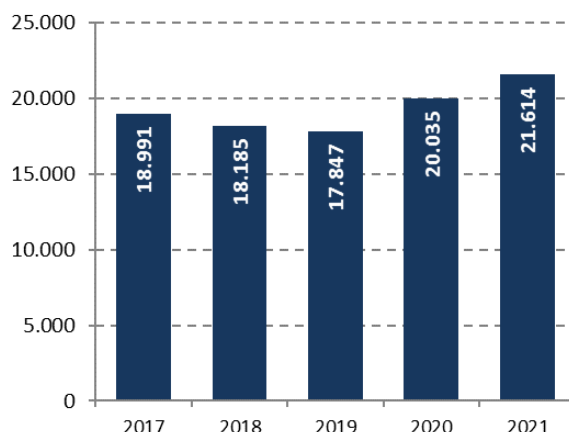


### Lønmodtagere med bopæl i Østjylland januar måned i året



Kilde: Jobindsats.dk

### Bruttoledige i Østjylland marts måned i året



Kilde: statistikbanken.dk; AUF01, AUF01R

RAR Østjylland



## Ledigheden fordelt på kommuner, køn og alder i Østjylland (inkl. aktiverede)

Ledigheden fordelt på RAR-områder og kommuner (inkl. aktiverede)						
Bruttoledige* (inkl. aktiverede)	Marts	Marts	Udvikling		Bruttoledige i procent af arbejdsstyrken i marts 2021 og udvikling siden marts 2020 i procentpoint.	
	2020	2021	2020-21	Procent		
Hele landet	119.495	132.195	12.700	10,6%	4,6	0,4
Hovedstaden	39.131	47.982	8.851	22,6%	5,1	0,9
Sjælland	15.594	17.164	1.570	10,1%	4,4	0,4
Bornholm	846	969	123	14,5%	5,8	0,7
Fyn	10.539	10.514	-25	-0,2%	5,0	0,0
Syddjylland	13.928	14.224	296	2,1%	3,9	0,1
Vestjylland	5.365	5.314	-51	-1,0%	3,3	0,0
Nordjylland	13.938	14.245	307	2,2%	5,1	0,1
Østjylland	20.034	21.611	1.577	7,9%	4,4	0,3
Viborg	1.612	1.695	83	5,1%	3,6	0,2
Favrskov	730	785	55	7,5%	3,2	0,2
Hedensted	720	689	-31	-4,3%	2,9	-0,1
Horsens	1.838	1.879	41	2,2%	4,2	0,1
Norddjurs	741	752	11	1,5%	4,4	0,1
Odder	349	415	66	18,9%	3,9	0,6
Randers	2.008	2.141	133	6,6%	4,6	0,3
Samsø	91	82	-9	-9,9%	5,4	-0,6
Silkeborg	1.682	1.640	-42	-2,5%	3,5	-0,1
Skanderborg	826	907	81	9,8%	2,9	0,3
Syddjurs	702	886	184	26,2%	4,5	0,9
Aarhus	8.735	9.740	1.005	11,5%	5,4	0,6

Kilde: Danmarks Statistik; AUF01 og RAS201, egne beregninger

\*Modtagere af A-dagpenge, arbejdsmarkedsydelse, særlig uddannelsesydelse samt jobparate personer der modtager kontanthjælp, uddannelseshjælp eller integrationsydelse (inkl. aktiverede fra alle grupper).

Ledigheden fordelt på køn og alder i Østjylland (inkl. aktiverede)						
Bruttoledige* (inkl. aktiverede)	Marts	Marts	Udvikling		Bruttoledige i % af arbejdsstyrken i marts 2021 og udvikling siden marts 2020, procentpoint	
	2020	2021	2020-21	Procent		
Mænd	9.949	10.731	782	7,9%	4,2%	0,3
16-24 år	918	843	-75	-8,2%	2,3%	-0,2
25-29 år	2.261	2.464	203	9,0%	8,4%	0,7
30-39 år	2.499	2.763	264	10,6%	5,3%	0,5
40-49 år	1.681	1.721	40	2,4%	3,0%	0,1
50-59 år	1.737	1.820	83	4,8%	3,3%	0,1
60 år og derover	854	1.120	266	31,1%	4,8%	1,1
Kvinder	10.086	10.882	796	7,9%	4,6%	0,3
16-24 år	818	802	-16	-2,0%	2,1%	0,0
25-29 år	2.530	2.640	110	4,3%	9,9%	0,4
30-39 år	2.852	3.123	271	9,5%	6,7%	0,6
40-49 år	1.704	1.815	111	6,5%	3,4%	0,2
50-59 år	1.554	1.682	128	8,2%	3,2%	0,2
60 år og derover	626	820	194	31,0%	4,2%	1,0

Kilde: Danmarks Statistik; AUF01 og RAS201, egne beregninger

\*Modtagere af A-dagpenge, arbejdsmarkedsydelse, særlig uddannelsesydelse samt jobparate personer der modtager kontanthjælp, uddannelseshjælp eller integrationsydelse (inkl. aktiverede fra alle grupper).

## Ledige i Østjylland fordelt på A-kasser i marts 2021

Ledigheden fordelt på A-kasser (inkl. aktiverede)						
Bruttoledige* (inkl. aktiverede)	Marts	Marts	Udvikling		Forsikrede bruttoledige i procent af forsikrede i marts 2021 og udvikling siden marts 2020, procentpoint.	
	2020	2021	2020-21	Procent		
I alt	20.035	21.614	1.579	7,9	5,4	0,3
Akademikernes	1.959	2.139	180	9,2	4,4	0,2
Byggefagenes a-kasse	187	159	-28	-15,0	2,6	-0,5
Børne- og Ungdomspædagoger	378	340	-38	-10,1	2,8	-0,4
Din sundhedsfaglige a-kasse	363	255	-108	-29,8	1,3	-0,6
Det Faglige Hus A-kasse	1.058	1.212	154	14,6	5,1	0,1
Fag og Arbejde (FOA)	573	514	-59	-10,3	2,5	-0,3
Faglig Fælles a-kasse (3F)	2.532	2.744	212	8,4	7,2	0,5
Frie (fra 1/1 2020 inkl. DANA)	179	251	72	40,2	3,7	1,1
Funktionærer og Tjenestemænd	1.258	1.486	228	18,1	5,5	0,7
Fødevareforbundet (NNF)	158	158	0	0,0	5,3	-0,1
Handels- og Kontorfunktionærer	1.800	1.944	144	8,0	5,7	0,4
Journalistik, komm. og sprog	288	372	84	29,2	9,3	1,9
Kristelig a-kasse	1.648	1.814	166	10,1	6,2	0,6
Ledere	468	609	141	30,1	3,0	0,6
Lærere (DLF-A)	344	397	53	15,4	2,9	0,4
Magistre (MA)	1.278	1.508	230	18,0	8,9	0,7
Metalarbejdere	381	432	51	13,4	3,3	0,4
Min akasse	702	891	189	26,9	5,2	1,0
Selvst. Erhvervsdrivende(ASE)	726	854	128	17,6	3,9	0,6
Socialpædagoger (SLA)	242	241	-1	-0,4	3,5	0,0
Teknikere	318	369	51	16,0	7,8	1,3
Økonomer (CA)	615	701	86	14,0	4,7	0,4
Ikke forsikrede	2.578	2.224	-354	-13,7	.	.

Kilde: Danmarks Statistik; AUF01 og AUA01, egne beregninger  
 \*Modtagere af A-dagpenge, arbejdsmarkedsydelse, særlig uddannelsesydelse samt jobparate personer der modtager kontanthjælp, uddannelseshjælp eller integrationsydelse (inkl. aktiverede fra alle grupper).

## Lønmodtagere i RAR Østjylland (fuldtidspersoner efter bopæl)

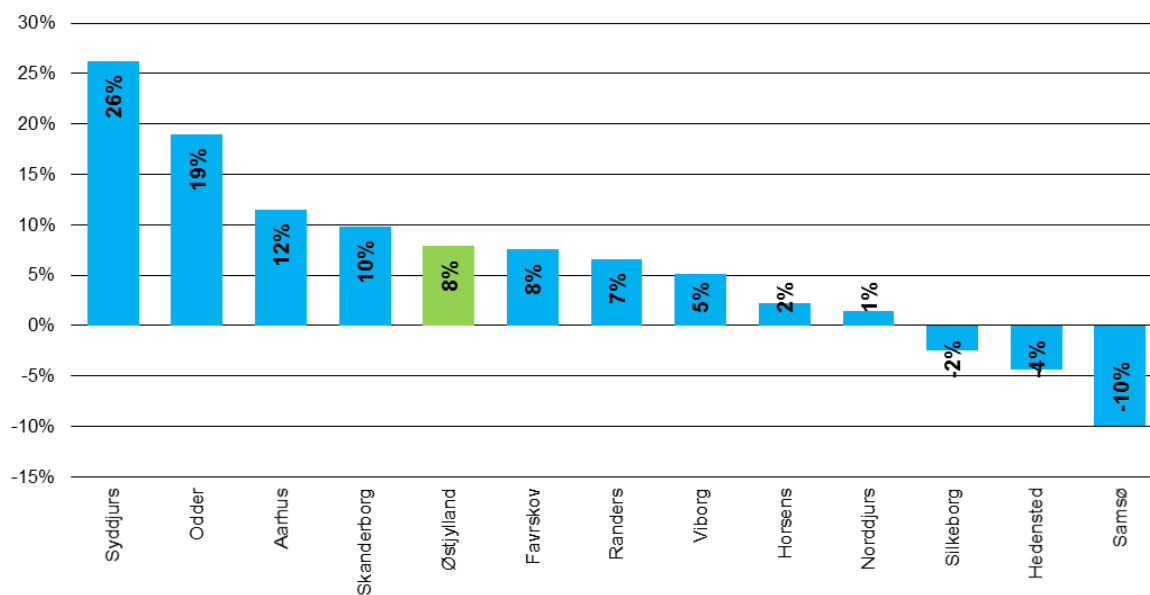
Lønmodtagere i Østjylland (fuldtidspersoner efter bopæl)

	Januar	Januar	Udvikling	
	2020	2021	2020-2021	Procent
RAR Østjylland	375.323	378.995	3.672	1,0%
Aarhus	129.527	130.866	1.339	1,0%
Favrskov	19.553	19.547	-6	0,0%
Hedensted	18.702	18.949	247	1,3%
Horsens	34.998	35.738	740	2,1%
Norddjurs	13.090	13.044	-46	-0,4%
Odder	8.365	8.466	101	1,2%
Randers	36.430	36.612	182	0,5%
Samsø	1.017	1.028	11	1,1%
Silkeborg	36.554	37.316	762	2,1%
Skanderborg	25.328	25.662	334	1,3%
Syddjurs	15.257	15.238	-19	-0,1%
Viborg	36.502	36.531	29	0,1%

Kilde: Jobindsats.dk

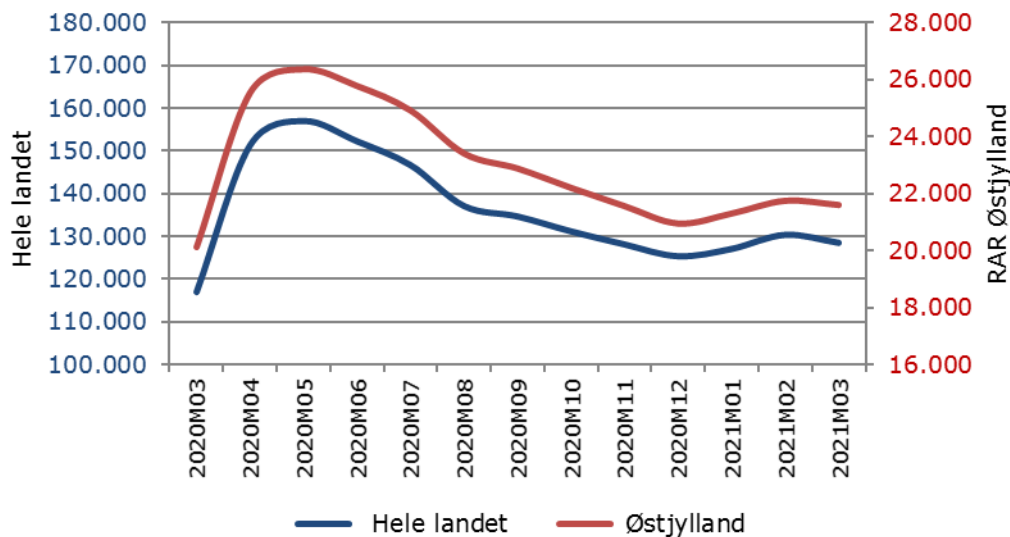
## Ledigheden i kommunerne i Østjylland og den sæsonkorrigerede ledighed

Procentvis udvikling i antal fuldtidsbruttoledige i kommunerne Østjylland marts 2020 - marts 2021



Kilde: Statistikbanken, AUF01

Sæsonkorrigeret fuldtidsledighed i Østjylland



Kilde: Statistikbanken, AUS08.