



Ledigheden er faldet med 3.650 fuldtidspersoner fra april 2020 til april 2021. Det svarer til et fald på 16%.

Beskæftigelsen er steget med 1.222 fra februar 2020 til februar 2021 - en stigning på 0,3%.

Det seneste år har været kendetegnet ved store udsving i ledigheden i Østjylland. I april 2020 var ledigheden på et højt niveau som følge af den første nedlukning i forbindelse med COVID-19. Den sæsonkorrigerede ledighed nåede sit højeste niveau i maj 2020, hvorefter den faldt måned for måned i anden halvdel af 2020. I januar og februar 2021 steg ledigheden lidt som følge af den anden nedlukning, mens niveauet har været stabilt i marts og april 2021. Det seneste år er ledigheden i Østjylland faldet med 3.650 fuldtidspersoner.

Ledigheden er faldet i alle østjyske kommuner det seneste år – mest i Hedensted (28%), Silkeborg (24%) og Samsø kommune (24%). Samtidig er ledigheden faldet for alle aldersgrupper med undtagelse af de 60+ årige, hvor der har været en mindre stigning i ledigheden.

Mens den generelle ledighed i Østjylland er faldet det seneste år, er dette ikke tilfældet for langtidsledigheden, som er steget fra 4.059 personer i marts 2020 til 6.577 personer i marts 2021. I samme periode er de langtidslediges andel af alle ledige steget fra 17,6% til 28,2%.

Som det er tilfældet med ledigheden, har der også været betydelige udsving i antallet af beskæftigede østjyder det seneste år. Efter et stort fald i foråret 2020 steg beskæftigelsen fra sidst på sommeren og hen over efteråret. I starten af 2021 er stigningen i beskæftigelsen dog aftaget. Fra februar 2020 til februar 2021 er beskæftigelsen steget med 1.222 fuldtidspersoner.

Særligt i Aarhus (1.365), Silkeborg (623) og Horsens (476) har der været stigende beskæftigelse.

Beskæftigelsestallene for marts 2021 er usikre, men de foreløbige tal indikerer, at beskæftigelsen stiger markant i foråret 2021 i forbindelse med den gradvise genåbning.

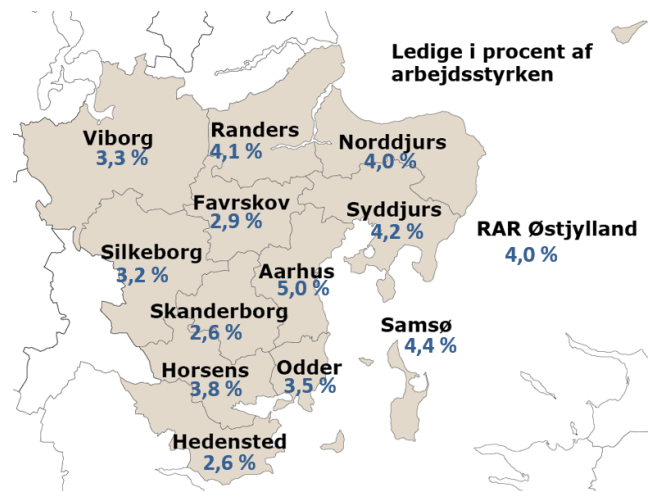
Nærmere oplysninger:

Jakob Beck Wätjen, formand for RAR Østjylland,
Tlf. 87 22 55 11

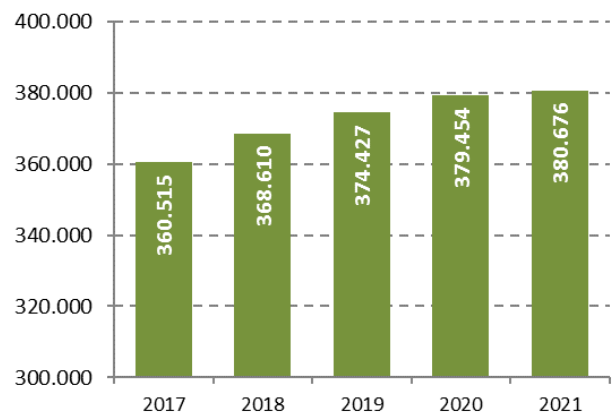
Anders Stryhn, direktør, AMK Midt-Nord,
Tlf. 72 22 36 02

Se mere på <http://rar-bm.dk/Oestjylland>

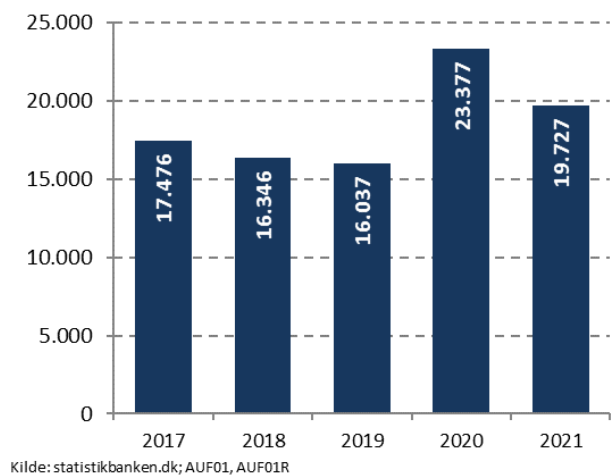
Østjylland



Lønmodtagere med bopæl i Østjylland februar måned i året



Bruttoledige i Østjylland april måned i året



Ledigheden fordelt på kommuner, køn og alder i Østjylland (inkl. aktiverede)

Ledigheden fordelt på RAR-områder og kommuner (inkl. aktiverede)						
Bruttoledige* (inkl. aktiverede)	April	April	Udvikling		Bruttoledige i procent af arbejdsstyrken i april 2021 og udvikling siden april 2020 i procentpoint.	
	2020	2021	2020-21	Procent		
Hele landet	140.126	121.243	-18.883	-13,5%	4,2	-0,7
Hovedstaden	46.391	45.295	-1.096	-2,4%	4,8	-0,1
Sjælland	18.225	15.754	-2.471	-13,6%	4,0	-0,6
Bornholm	1.070	751	-319	-29,8%	4,5	-1,9
Fyn	12.097	9.473	-2.624	-21,7%	4,5	-1,2
Syddjylland	16.328	12.823	-3.505	-21,5%	3,5	-1,0
Vestjylland	6.381	4.753	-1.628	-25,5%	3,0	-1,0
Nordjylland	16.113	12.499	-3.614	-22,4%	4,5	-1,3
Østjylland	23.378	19.728	-3.650	-15,6%	4,0	-0,7
Viborg	1.929	1.519	-410	-21,3%	3,3	-0,9
Favrskov	872	715	-157	-18,0%	2,9	-0,6
Hedensted	851	610	-241	-28,3%	2,6	-1,0
Horsens	2.175	1.690	-485	-22,3%	3,8	-1,1
Norddjurs	845	691	-154	-18,2%	4,0	-0,9
Odder	424	379	-45	-10,6%	3,5	-0,4
Randers	2.368	1.940	-428	-18,1%	4,1	-0,9
Samsø	87	66	-21	-24,1%	4,4	-1,4
Silkeborg	1.930	1.464	-466	-24,1%	3,2	-1,0
Skanderborg	1.004	815	-189	-18,8%	2,6	-0,6
Syddjurs	855	821	-34	-4,0%	4,2	-0,2
Aarhus	10.038	9.018	-1.020	-10,2%	5,0	-0,6

Kilde: Danmarks Statistik; AUF01 og RAS201, egne beregninger

*Modtagere af A-dagpenge, arbejdsmarkedsydelse, særlig uddannelsesyndelse samt jobparate personer der modtager kontanthjælp, uddannelseshjælp eller integrationsydelse (inkl. aktiverede fra alle grupper).

Ledigheden fordelt på køn og alder i Østjylland (inkl. aktiverede)

Bruttoledige* (inkl. aktiverede)	April	April	Udvikling		Bruttoledige i % af arbejdsstyrken i april 2021 og udvikling siden april 2020, procentpoint	
	2020	2021	2020-21	Procent		
Mænd	11.786	9.686	-2.100	-17,8%	3,8%	-0,8
16-24 år	1.171	722	-449	-38,3%	1,9%	-1,2
25-29 år	2.562	2.204	-358	-14,0%	7,5%	-1,2
30-39 år	3.017	2.534	-483	-16,0%	4,9%	-0,9
40-49 år	2.036	1.535	-501	-24,6%	2,7%	-0,9
50-59 år	2.029	1.647	-382	-18,8%	3,0%	-0,7
60 år og derover	970	1.043	73	7,5%	4,5%	0,3
Kvinder	11.591	10.041	-1.550	-13,4%	4,2%	-0,7
16-24 år	1.021	689	-332	-32,5%	1,8%	-0,9
25-29 år	2.798	2.362	-436	-15,6%	8,9%	-1,6
30-39 år	3.318	2.988	-330	-9,9%	6,4%	-0,7
40-49 år	1.971	1.681	-290	-14,7%	3,1%	-0,5
50-59 år	1.798	1.544	-254	-14,1%	2,9%	-0,5
60 år og derover	686	777	91	13,3%	3,9%	0,5

Kilde: Danmarks Statistik; AUF01 og RAS201, egne beregninger

*Modtagere af A-dagpenge, arbejdsmarkedsydelse, særlig uddannelsesydelse samt jobparate personer der modtager kontanthjælp, uddannelseshjælp eller integrationsydelse (inkl. aktiverede fra alle grupper).

Ledige i Østjylland fordelt på A-kasser i april 2021

Ledigheden fordelt på A-kasser (inkl. aktiverede)						
Bruttoledige* (inkl. aktiverede)	April	April	Udvikling		Forsikrede bruttoledige i procent af forsikrede i april 2021 og udvikling siden april 2020, procentpoint.	
	2020	2021	2020-21	Procent		
I alt	23.377	19.727	-3.650	-15,6	4,9	-1,0
Akademikernes	2.132	1.949	-183	-8,6	4,0	-0,6
Byggefagenes a-kasse	301	134	-167	-55,5	2,2	-2,8
Børne- og Ungdomspædagoger	370	317	-53	-14,3	2,6	-0,5
Din sundhedsfaglige a-kasse	392	188	-204	-52,0	1,0	-1,1
Det Faglige Hus A-kasse	1.338	1.134	-204	-15,2	4,7	-1,5
Fag og Arbejde (FOA)	671	499	-172	-25,6	2,4	-0,8
Faglig Fælles a-kasse (3F)	3.006	2.319	-687	-22,9	6,1	-1,8
Frie (fra 1/1 2020 inkl. DANA)	231	234	3	1,3	3,5	0,0
Funktionærer og Tjenestemænd	1.419	1.396	-23	-1,6	5,1	-0,3
Fødevareforbundet (NNF)	218	133	-85	-39,0	4,5	-3,0
Handels- og Kontorfunktionærer	2.012	1.832	-180	-8,9	5,4	-0,6
Journalistik, komm. og sprog	335	344	9	2,7	8,7	0,0
Kristelig a-kasse	1.975	1.663	-312	-15,8	5,7	-1,0
Ledere	543	576	33	6,1	2,8	0,1
Lærere (DLF-A)	387	365	-22	-5,7	2,7	-0,2
Magistre (MA)	1.415	1.441	26	1,8	8,5	-0,4
Metalarbejdere	537	381	-156	-29,1	2,9	-1,2
Min akasse	839	789	-50	-6,0	4,7	-0,3
Selvt. Erhvervsdrivende(ASE)	858	767	-91	-10,6	3,5	-0,4
Socialpædagoger (SLA)	248	207	-41	-16,5	3,0	-0,6
Teknikere	369	343	-26	-7,0	7,3	-0,2
Økonomer (CA)	673	641	-32	-4,8	4,3	-0,4
Ikke forsikrede	3.109	2.076	-1.033	-33,2	.	.

Kilde: Danmarks Statistik; AUF01 og AUA01, egne beregninger

*Modtagere af A-dagpenge, arbejdsmarkedsydelse, særlig uddannelsesydelse samt jobparate personer der modtager kontanthjælp, uddannelseshjælp eller integrationsydelse (inkl. aktiverede fra alle grupper).

Lønmodtagere i RAR Østjylland (fuldtidspersoner efter bopæl)

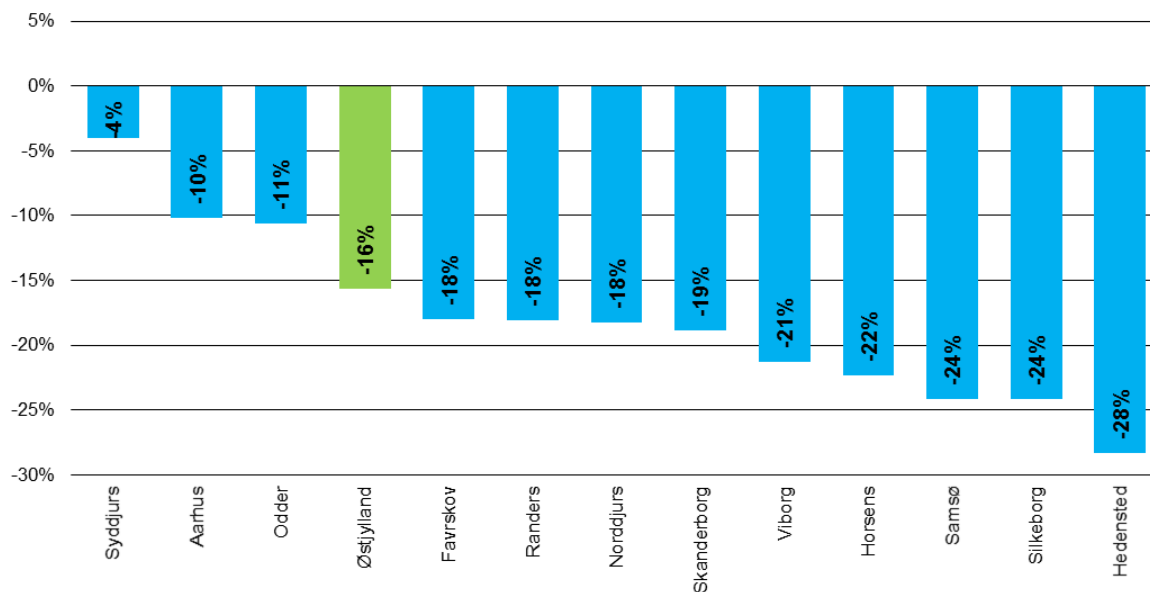
Lønmodtagere i Østjylland (fuldtidspersoner efter bopæl)

	Februar	Februar	Udvikling	
	2020	2021	2020-2021	Procent
RAR Østjylland	379.454	380.676	1.222	0,3%
Aarhus	130.618	131.983	1.365	1,0%
Favrskov	19.769	19.603	-166	-0,8%
Hedensted	19.004	18.940	-64	-0,3%
Horsens	35.391	35.867	476	1,3%
Norddjurs	13.279	13.010	-269	-2,0%
Odder	8.465	8.506	41	0,5%
Randers	36.918	36.595	-323	-0,9%
Samsø	1.023	1.026	3	0,3%
Silkeborg	36.956	37.579	623	1,7%
Skanderborg	25.587	25.815	228	0,9%
Syddjurs	15.443	15.235	-208	-1,3%
Viborg	37.000	36.516	-484	-1,3%

Kilde: Jobindsats.dk

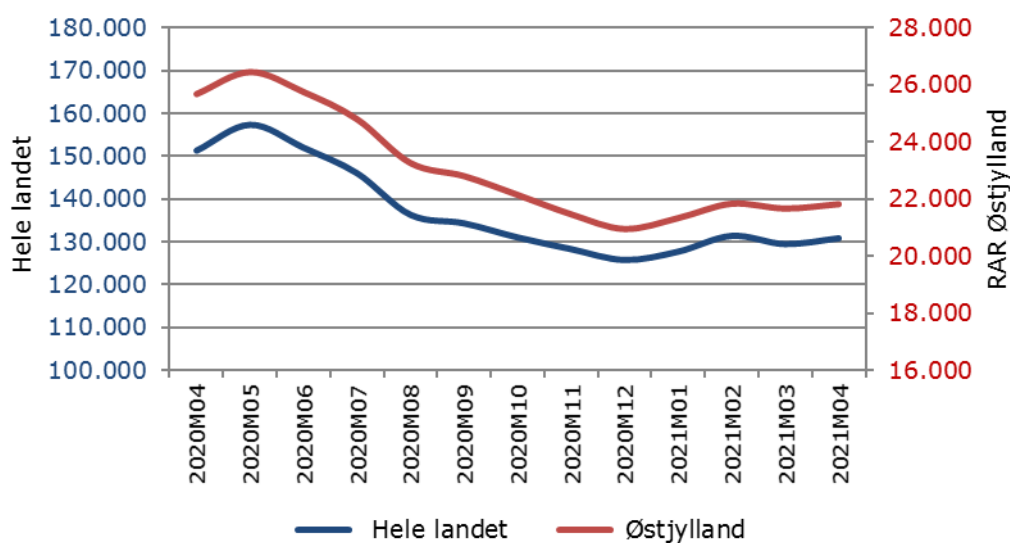
Ledigheden i kommunerne i Østjylland og den sæsonkorrigerede ledighed

Procentvis udvikling i antal fuldtidsbruttoledige i kommunerne Østjylland april 2020 - april 2021



Kilde: Statistikbanken, AUF01

Sæsonkorrigeret fuldtidsledighed i Østjylland



Kilde: Statistikbanken, AUS08.