

## Østjysk ledighed og beskæftigelse

Ledigheden er faldet med 6.459 fuldtidspersoner fra juli 2020 til juli 2021. Det svarer til et fald på 27%. Beskæftigelsen er steget med 17.412 fra maj 2020 til maj 2021 - en stigning på 4,6%.

De seneste beskæftigelsestal fra maj måned viser en markant stigning i beskæftigelsen i Østjylland, hvor 17.412 flere fuldtidspersoner er i beskæftigelse sammenlignet med maj 2020. Beskæftigelsestal for juni måned 2021 er også tilgængelige, men de er forbundet med usikkerhed og vil formodentlig blive opjusteret ved næste opdatering. De foreløbige tal for juni måned viser en stigning i beskæftigelsen i perioden juni 2020 – juni 2021 på 18.775 fuldtidspersoner.

Beskæftigelsestallene for maj og juni 2020 er stærkt påvirkede af den første nedlukning, hvilket til dels forklarer den meget store stigning i beskæftigelsen, når tallene sammenlignes med tal for samme måneder i 2021.

Beskæftigelsen er steget i alle østjyske kommuner. I faktiske tal ses de største stigninger i Aarhus (7.115), Horsens (2.158) og Silkeborg (2.076). Samme tre kommuner har den største procentuelle stigning i beskæftigelsen med 6,1% i Horsens, 5,6% i Silkeborg og 5,5% i Aarhus.

Ledigheden er faldet med 6.459 fuldtidspersoner fra juli 2020 til juli 2021. Som det er tilfældet for beskæftigelsestallene, skal også ledighedstallene vurderes i lyset af en meget høj ledighed i juli 2020 som følge af den første nedlukning.

Ledigheden er faldet i alle østjyske kommuner. I faktiske tal er ledigheden faldet mest i Aarhus (-2.800), Randers (-763) og Horsens (-656). Procentuelt er ledigheden faldet mest i Randers (-34%), Skanderborg (-33%) og Horsens (-33%).

Ledigheden er faldet for alle aldersgrupper – både for mænd og kvinder. Ligeledes er ledigheden faldet i alle akasser. I faktiske tal ses de største fald blandt medlemmer af 3F a-kasse (-749), HK a-kasse (-637), Kristelig a-kasse (-494) og Akademikernes a-kasse (-485).

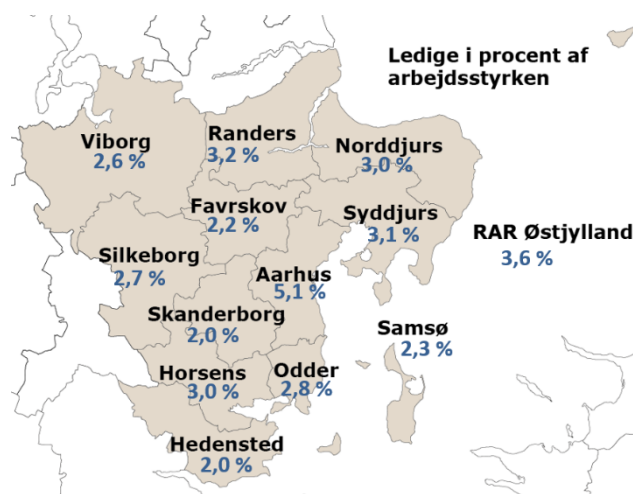
### Nærmere oplysninger:

Jakob Beck Wätjen, formand for RAR Østjylland,  
Tlf. 87 22 55 11

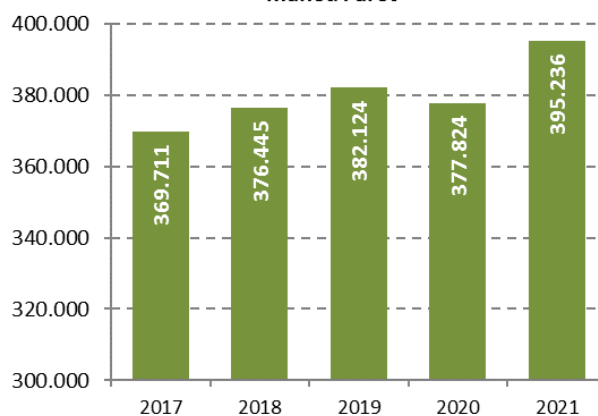
Anders Stryhn, direktør, AMK Midt-Nord,  
Tlf. 72 22 36 02

Se mere på <http://rar-bm.dk/Oestjylland>

## Østjylland

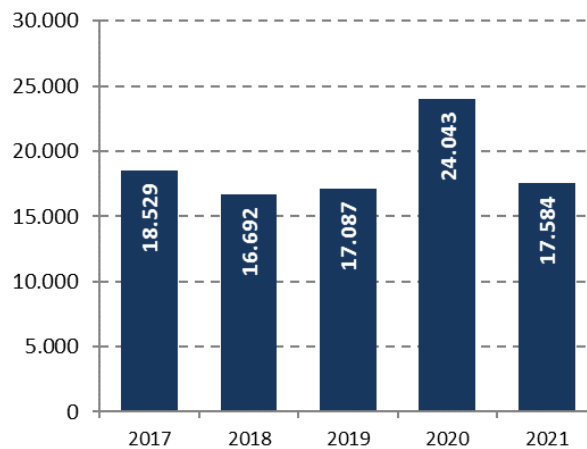


Lønmodtagere med bopæl i Østjylland maj måned i året



Kilde: Jobindsats.dk

Bruttoledige i Østjylland juli måned i året



Kilde: statistikbanken.dk; AUF01

## Ledigheden fordelt på kommuner, køn og alder i Østjylland (inkl. aktiverede)

Ledigheden fordelt på RAR-områder og kommuner (inkl. aktiverede)						
Bruttoledige* (inkl. aktiverede)	Juli	Juli	Udvikling		Bruttoledige i procent af arbejdsstyrken i juli 2021 og udvikling siden juli 2020 i procentpoint.	
	2020	2021	2020-21	Procent		
Hele landet	136.244	98.779	-37.465	-27,5%	3,5	-1,3
Hovedstaden	48.646	37.784	-10.862	-22,3%	4,0	-1,2
Sjælland	16.797	11.933	-4.864	-29,0%	3,0	-1,2
Bornholm	764	369	-395	-51,7%	2,2	-2,4
Fyn	11.369	7.872	-3.497	-30,8%	3,7	-1,7
Syddjylland	14.716	9.434	-5.282	-35,9%	2,6	-1,4
Vestjylland	5.488	3.490	-1.998	-36,4%	2,2	-1,3
Nordjylland	14.218	10.161	-4.057	-28,5%	3,6	-1,4
Østjylland	24.042	17.585	-6.457	-26,9%	3,6	-1,3
Viborg	1.692	1.231	-461	-27,2%	2,6	-1,0
Favrskov	765	543	-222	-29,0%	2,2	-0,9
Hedensted	701	473	-228	-32,5%	2,0	-1,0
Horsens	1.982	1.326	-656	-33,1%	3,0	-1,5
Norddjurs	705	518	-187	-26,5%	3,0	-1,1
Odder	383	303	-80	-20,9%	2,8	-0,7
Randers	2.253	1.490	-763	-33,9%	3,2	-1,6
Samsø	46	34	-12	-26,1%	2,3	-0,8
Silkeborg	1.824	1.244	-580	-31,8%	2,7	-1,3
Skanderborg	950	633	-317	-33,4%	2,0	-1,0
Syddjurs	764	613	-151	-19,8%	3,1	-0,8
Aarhus	11.977	9.177	-2.800	-23,4%	5,1	-1,6

Kilde: Danmarks Statistik; AUF01 og RAS201, egne beregninger

\*Modtagere af A-dagpenge, arbejdsmarkedsydelse, særlig uddannelsesydelse samt jobparate personer der modtager kontanthjælp, uddannelseshjælp eller integrationsydelse (inkl. aktiverede fra alle grupper).

Ledigheden fordelt på køn og alder i Østjylland (inkl. aktiverede)						
Bruttoledige* (inkl. aktiverede)	Juli	Juli	Udvikling		Bruttoledige i % af arbejdsstyrken i juli 2021 og udvikling siden juli 2020, procentpoint	
	2020	2021	2020-21	Procent		
Mænd	11.711	8.450	-3.261	-27,8%	3,3%	-1,3
16-24 år	1.205	690	-515	-42,7%	1,9%	-1,4
25-29 år	3.263	2.525	-738	-22,6%	8,6%	-2,5
30-39 år	2.883	2.146	-737	-25,6%	4,1%	-1,4
40-49 år	1.755	1.117	-638	-36,4%	2,0%	-1,1
50-59 år	1.750	1.186	-564	-32,2%	2,1%	-1,0
60 år og derover	855	787	-68	-8,0%	3,4%	-0,3
Kvinder	12.332	9.134	-3.198	-25,9%	3,9%	-1,3
16-24 år	1.240	802	-438	-35,3%	2,1%	-1,1
25-29 år	3.808	2.909	-899	-23,6%	10,9%	-3,4
30-39 år	3.275	2.526	-749	-22,9%	5,4%	-1,6
40-49 år	1.777	1.264	-513	-28,9%	2,4%	-1,0
50-59 år	1.586	1.066	-520	-32,8%	2,0%	-1,0
60 år og derover	646	566	-80	-12,4%	2,9%	-0,4

Kilde: Danmarks Statistik; AUF01 og RAS201, egne beregninger

\*Modtagere af A-dagpenge, arbejdsmarkedsydelse, særlig uddannelsesydelse samt jobparate personer der modtager kontanthjælp, uddannelseshjælp eller integrationsydelse (inkl. aktiverede fra alle grupper).

## Ledige i Østjylland fordelt på A-kasser i juli 2021

Ledigheden fordelt på A-kasser (inkl. aktiverede)							
Bruttoledige* (inkl. aktiverede)	Juli	Juli	Udvikling		Forsikrede bruttoledige i procent af forsikrede i juli 2021 og udvikling siden juli 2020, procentpoint.		
	2020	2021	2020-21	Procent			
I alt	24.043	17.584	-6.459	-26,9	4,3	-1,7	
Akademikernes	2.844	2.359	-485	-17,1	4,8	-1,3	
Byggefagenes a-kasse	205	116	-89	-43,4	1,9	-1,5	
Børne- og Ungdomspædagoger	557	405	-152	-27,3	3,4	-1,3	
Din sundhedsfaglige a-kasse	500	339	-161	-32,2	1,8	-0,9	
Det Faglige Hus A-kasse	1.143	830	-313	-27,4	3,4	-1,9	
Fag og Arbejde (FOA)	629	387	-242	-38,5	1,9	-1,2	
Faglig Fælles a-kasse (3F)	2.136	1.387	-749	-35,1	3,6	-2,0	
Frie (fra 1/1 2020 inkl. DANA)	223	189	-34	-15,2	2,8	-0,5	
Funktionærer og Tjenestemænd	1.604	1.390	-214	-13,3	5,1	-1,0	
Fødevareforbundet (NNF)	163	88	-75	-46,0	2,9	-2,6	
Handels- og Kontorfunktionærer	2.151	1.514	-637	-29,6	4,5	-1,9	
Journalistik, komm. og sprog	378	301	-77	-20,4	7,6	-2,2	
Kristelig a-kasse	1.750	1.256	-494	-28,2	4,3	-1,7	
Ledere	583	459	-124	-21,3	2,2	-0,7	
Lærere (DLF-A)	841	719	-122	-14,5	5,3	-0,9	
Magistre (MA)	1.631	1.552	-79	-4,8	9,1	-0,8	
Metalarbejdere	466	264	-202	-43,3	2,0	-1,5	
Min akasse	926	721	-205	-22,1	4,3	-1,3	
Selvt. Erhvervsdrivende(ASE)	793	580	-213	-26,9	2,6	-0,9	
Socialpædagoger (SLA)	285	206	-79	-27,7	3,0	-1,2	
Teknikere	415	288	-127	-30,6	6,2	-2,4	
Økonomer (CA)	1.069	804	-265	-24,8	5,5	-2,1	
Ikke forsikrede	2.751	1.429	-1.322	-48,1	.	.	

Kilde: Danmarks Statistik; AUF01 og AUA01, egne beregninger  
 \*Modtagere af A-dagpenge, arbejdsmarkedsydelse, særlig uddannelsesydelse samt jobparate personer der modtager kontanthjælp, uddannelseshjælp eller integrationsydelse (inkl. aktiverede fra alle grupper).

## Lønmodtagere i RAR Østjylland (fuldtidspersoner efter bopæl)

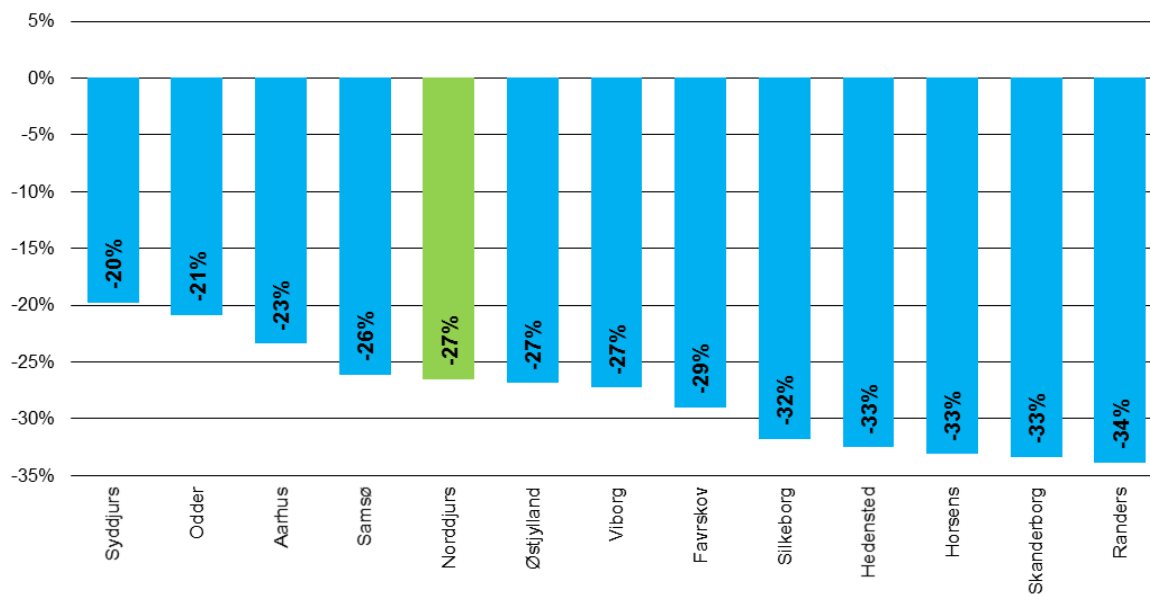
Lønmodtagere i Østjylland (fuldtidspersoner efter bopæl)

	Maj	Maj	Udvikling	
	2020	2021	2020-2021	Procent
RAR Østjylland	377.824	395.236	17.412	4,6%
Aarhus	130.058	137.173	7.115	5,5%
Favrskov	19.637	20.240	603	3,1%
Hedensted	18.908	19.590	682	3,6%
Horsens	35.226	37.384	2.158	6,1%
Norddjurs	13.180	13.535	355	2,7%
Odder	8.480	8.788	308	3,6%
Randers	36.605	38.137	1.532	4,2%
Samsø	1.090	1.147	57	5,2%
Silkeborg	36.932	39.008	2.076	5,6%
Skanderborg	25.533	26.387	854	3,3%
Syddjurs	15.479	16.006	527	3,4%
Viborg	36.697	37.843	1.146	3,1%

Kilde: Jobindsats.dk

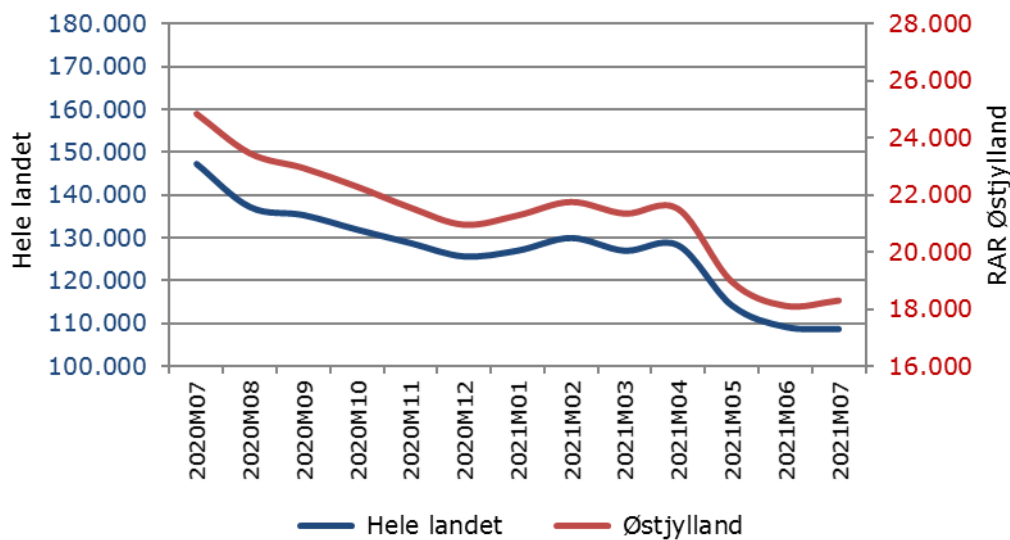
## Ledigheden i kommunerne i Østjylland og den sæsonkorrigerede ledighed

Procentvis udvikling i antal fuldtidsbruttoledige i kommunerne  
Østjylland juli 2020 - juli 2021



Kilde: Statistikbanken, AUF01

Sæsonkorrigeret fuldtidsledighed i Østjylland



Kilde: Statistikbanken, AUS08.