



”Beskæftigelsen stiger og ledigheden falder, men der er stadig store udfordringer”

Ledigheden er steget med 3.203 fuldtidspersoner fra december 2019 til december 2020.

Det svarer til en stigning på 18%.

Beskæftigelsen er steget med 2.237 fra oktober 2019 til oktober 2020. Det svarer til en stigning på 0,6%.

Ledigheden i Østjylland er faldet i anden halvdel af 2020. Sammenlignet med samme måned året før var ledigheden i maj 2020 steget med knap 8.300 fuldtidspersoner, mens tallet for december 2020 er 3.200. Korrigeret for sæsonudsving har der således været et markant fald i ledigheden fra maj til december på 5.100. Alle østjyske kommuner har dog haft stigende ledighed det seneste år. Fordelt på a-kasser ses de største faktiske stigninger i a-kasser med mange kortuddannede, i de akademiske a-kasser og på HK-området.

Beskæftigelsen i Østjylland faldt i forbindelse med nedlukningen i foråret. Sammenlignet med samme måned året før var beskæftigelsen i april 2020 faldet med 7.400 fuldtidspersoner. Efterfølgende er beskæftigelsen steget, og i oktober 2020 er beskæftigelsen steget med 2.200 sammenlignet med oktober 2019. Beskæftigelsen er steget i 9 af de 12 østjyske kommuner det seneste år.

Formand for Det regionale arbejdsmarkedsråd (RAR) i Østjylland, Jakob Beck Wätjen, udtaler på baggrund af de seneste tal for ledighed og beskæftigelse:

”Det er selvfølgelig glædeligt, at der igen er fremgang i beskæftigelsen, og at ledigheden falder for syvende måned i træk. De nyeste tal fra Styrelsen for arbejdsmarked og rekruttering peger dog i retning af stigende ledighed fra starten af det nye år, og store dele af erhvervslivet er fortsat lukket ned.

Derfor vil rådets fokus fortsat være tosidet. Vi skal afbøde de negative effekter af COVID-19, og ledige østjyder skal i job eller opkvalificeres i retning af de jobåbninger, som kommer.

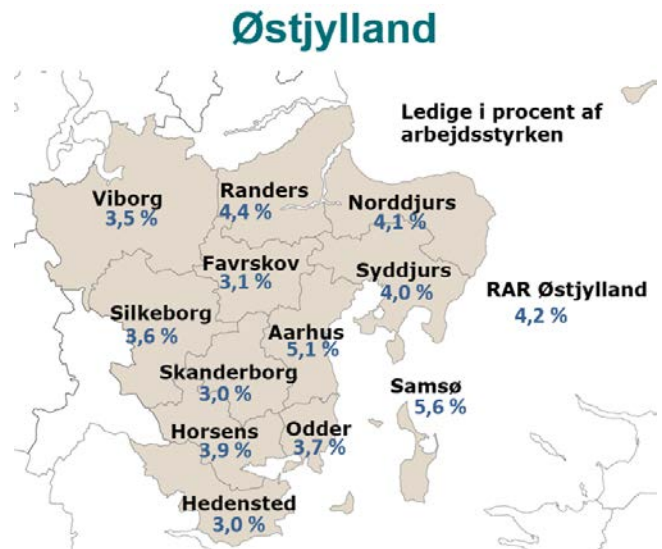
Samtidig skal de virksomheder, der ansætter og driver væksten i beskæftigelsen, sikres kvalificeret arbejdskraft, og rådets VEU-koordinatorer arbejder derfor intensivt med koordinering af målrettet opkvalificering af både ledige og beskæftigede.”

Nærmere oplysninger:

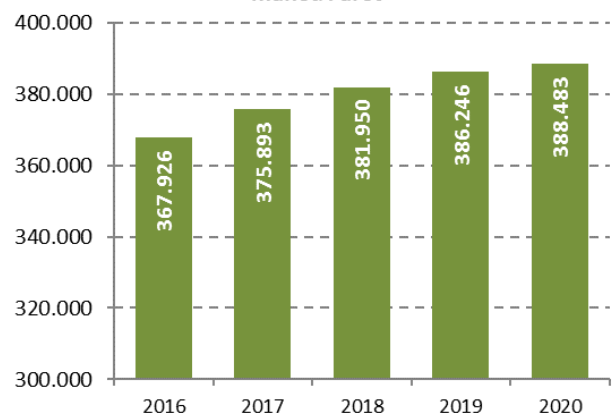
Jakob Beck Wätjen, formand for RAR Østjylland,
Tlf. 87 22 55 11

Anders Stryhn, direktør, AMK Midt-Nord,
Tlf. 72 22 36 02

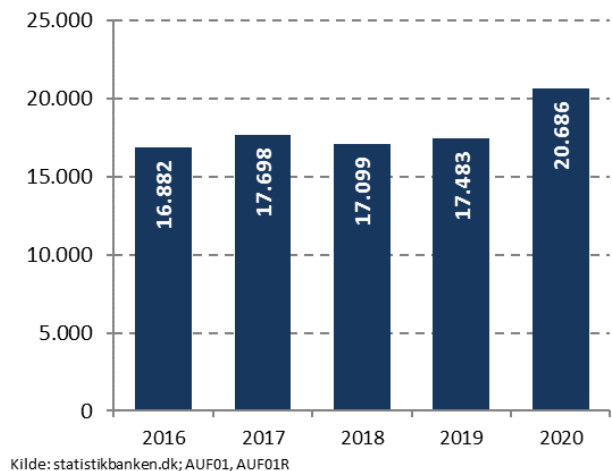
Se mere på <http://rar-bm.dk/Oestjylland>



Lønmodtagere med bopæl i Østjylland oktober måned i året



Bruttoledige i Østjylland december måned i året



Ledigheden fordelt på kommuner, køn og alder i Østjylland (inkl. aktiverede)

Ledigheden fordelt på RAR-områder og kommuner (inkl. aktiverede)						
Bruttoledige* (inkl. aktiverede)	December		Udvikling		Bruttoledige i procent af arbejdsstyrken i dec. 2020 og udvikling siden dec. 2019 i procentpoint.	
	2019	2020	2019-20	Procent		
Hele landet	104.255	125.511	21.256	20,4%	4,4	0,7
Hovedstaden	33.857	44.550	10.693	31,6%	4,8	1,1
Sjælland	13.759	16.041	2.282	16,6%	4,1	0,6
Bornholm	821	990	169	20,6%	5,9	1,0
Fyn	9.181	10.136	955	10,4%	4,8	0,5
Syddjylland	12.268	13.876	1.608	13,1%	3,8	0,4
Vestjylland	4.794	5.290	496	10,3%	3,3	0,3
Nordjylland	12.022	13.771	1.749	14,5%	4,9	0,6
Østjylland	17.482	20.687	3.205	18,3%	4,2	0,7
Viborg	1.450	1.649	199	13,7%	3,5	0,4
Favrskov	592	741	149	25,2%	3,1	0,6
Hedensted	620	711	91	14,7%	3,0	0,4
Horsens	1.596	1.748	152	9,5%	3,9	0,3
Norddjurs	684	708	24	3,5%	4,1	0,1
Odder	314	394	80	25,5%	3,7	0,7
Randers	1.770	2.063	293	16,6%	4,4	0,6
Samsø	83	85	2	2,4%	5,6	0,1
Silkeborg	1.478	1.677	199	13,5%	3,6	0,4
Skanderborg	772	932	160	20,7%	3,0	0,5
Syddjurs	633	793	160	25,3%	4,0	0,8
Aarhus	7.490	9.186	1.696	22,6%	5,1	0,9

Kilde: Danmarks Statistik; AUF01 og RAS201, egne beregninger

*Modtagere af A-dagpenge, arbejdsmarkedsydelse, særlig uddannelsesydelse samt jobparate personer der modtager kontanthjælp, uddannelseshjælp eller integrationsydelse (inkl. aktiverede fra alle grupper).

Ledigheden fordelt på køn og alder i Østjylland (inkl. aktiverede)						
Bruttoledige* (inkl. aktiverede)	December		Udvikling		Bruttoledige i % af arbejdsstyrken i dec. 2020 og udvikling siden dec. 2019, procentpoint	
	2019	2020	2019-20	Procent		
Mænd	8.472	10.261	1.789	21,1%	4,0%	0,7
16-24 år	684	745	61	8,9%	2,0%	0,2
25-29 år	1.840	2.286	446	24,2%	7,8%	1,5
30-39 år	2.217	2.644	427	19,3%	5,1%	0,8
40-49 år	1.435	1.738	303	21,1%	3,1%	0,5
50-59 år	1.540	1.793	253	16,4%	3,2%	0,5
60 år og derover	755	1.057	302	40,0%	4,5%	1,3
Kvinder	9.011	10.424	1.413	15,7%	4,4%	0,6
16-24 år	664	651	-13	-2,0%	1,7%	0,0
25-29 år	2.210	2.487	277	12,5%	9,3%	1,0
30-39 år	2.660	3.066	406	15,3%	6,6%	0,9
40-49 år	1.491	1.783	292	19,6%	3,3%	0,5
50-59 år	1.398	1.638	240	17,2%	3,1%	0,5
60 år og derover	589	799	210	35,7%	4,1%	1,1

Kilde: Danmarks Statistik; AUF01 og RAS201, egne beregninger

*Modtagere af A-dagpenge, arbejdsmarkedsydelse, særlig uddannelsesydelse samt jobparate personer der modtager kontanthjælp, uddannelseshjælp eller integrationsydelse (inkl. aktiverede fra alle grupper).

Ledige i Østjylland fordelt på A-kasser i december 2020

Ledigheden fordelt på A-kasser (inkl. aktiverede)						
Bruttoledige* (inkl. aktiverede)	December	December	Udvikling		Forsikrede bruttoledige i procent af forsikrede i dec. 2020 og udvikling siden dec. 2019, procentpoint.	
	2019	2020	2019-20	Procent		
I alt	17.483	20.686	3.203	18,3	5,2	0,7
Akademikernes	1.643	2.088	445	27,1	4,3	0,7
Byggefagenes a-kasse	102	98	-4	-3,9	3,9	-0,2
Børne- og Ungdomspædagoger	333	282	-51	-15,3	2,4	-0,5
Din sundhedsfaglige a-kasse	285	259	-26	-9,1	1,4	-0,2
Det Faglige Hus A-kasse	848	1.143	295	34,8	5,0	0,9
El-faget	38	62	24	63,2	1,8	0,7
Fag og Arbejde (FOA)	603	555	-48	-8,0	2,7	-0,2
Faglig Fælles a-kasse (3F)	2.122	2.586	464	21,9	6,8	1,2
Frie (fra 1/1 2020 inkl. DANA)	181	249	68	37,6	3,7	1,0
Funktionærer og Tjenestemænd	996	1.258	262	26,3	4,7	0,8
Fødevareforbundet (NNF)	154	171	17	11,0	5,8	0,3
Handels- og Kontorfunktionærer	1.511	1.874	363	24,0	5,5	1,0
Journalistik, komm. og sprog	238	338	100	42,0	8,6	2,4
Kristelig a-kasse	1.377	1.740	363	26,4	5,9	1,2
Ledere	439	628	189	43,1	3,1	0,9
Lærere (DLF-A)	352	424	72	20,5	3,1	0,5
Magistre (MA)	1.198	1.447	249	20,8	8,5	0,6
Metalarbejdere	312	456	144	46,2	3,4	1,1
Min akasse	560	808	248	44,3	4,8	1,4
Selvst. Erhvervsdrivende(ASE)	607	764	157	25,9	3,4	0,7
Socialpædagoger (SLA)	183	200	17	9,3	2,9	0,2
Teknikere	265	393	128	48,3	8,2	2,8
Økonomer (CA)	569	741	172	30,2	5,0	1,0
Ikke forsikrede	2.568	2.123	-445	-17,3	.	.

Kilde: Danmarks Statistik; AUF01 og AUA01, egne beregninger
 *Modtagere af A-dagpenge, arbejdsmarkedsydelse, særlig uddannelsesyndelse samt jobparate personer der modtager kontanthjælp, uddannelseshjælp eller integrationsydelse (inkl. aktiverede fra alle grupper).

Lønmodtagere i RAR Østjylland (fuldtidspersoner efter bopæl)

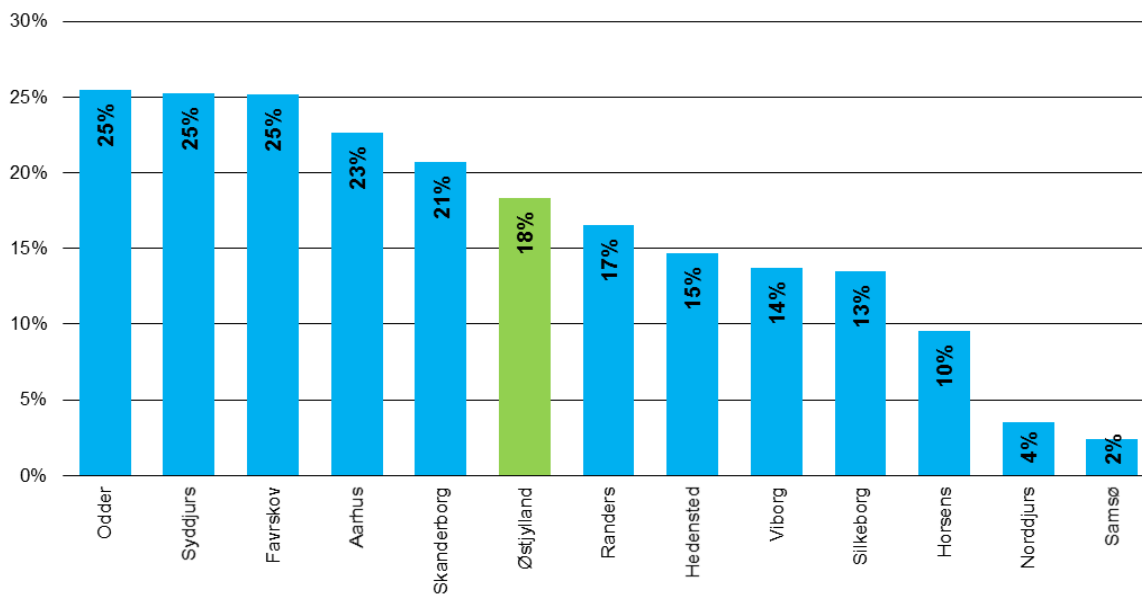
Lønmodtagere i Østjylland (fuldtidspersoner efter bopæl)

	Oktober	Oktober	Udvikling	
	2019	2020	2019-2020	Procent
RAR Østjylland	386.246	388.483	2.237	0,6%
Aarhus	132.565	133.791	1.226	0,9%
Favrskov	20.155	20.076	-79	-0,4%
Hedensted	19.415	19.526	111	0,6%
Horsens	36.188	36.461	273	0,8%
Norrdjurs	13.684	13.496	-188	-1,4%
Odder	8.653	8.682	29	0,3%
Randers	37.561	37.670	109	0,3%
Samsø	1.105	1.115	10	0,9%
Silkeborg	37.548	38.094	546	1,5%
Skanderborg	25.882	26.060	178	0,7%
Syddjurs	15.784	15.900	116	0,7%
Viborg	37.707	37.612	-95	-0,3%

Kilde: Jobindsats.dk

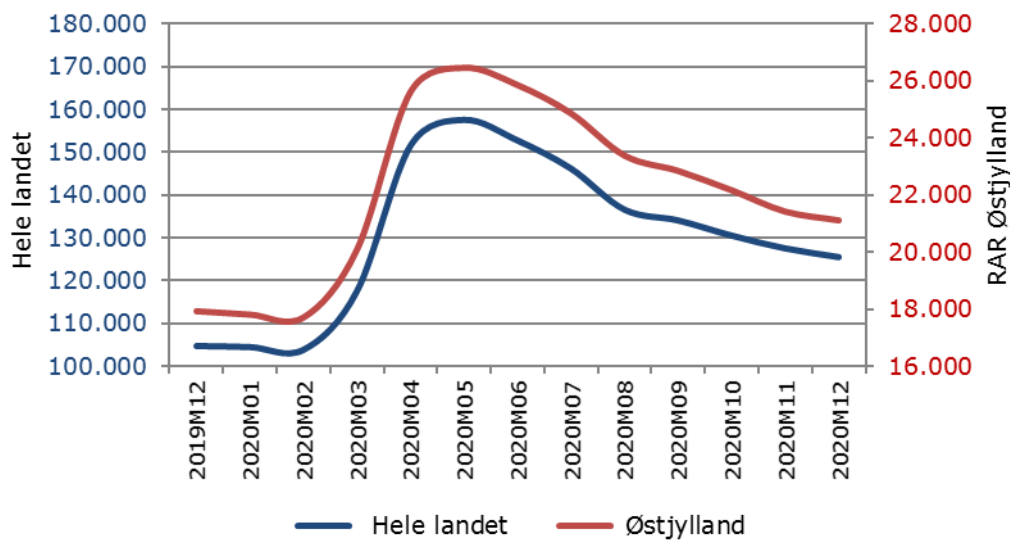
Ledigheden i kommunerne i Østjylland og den sæsonkorrigerede ledighed

Procentvis udvikling i antal fuldtidsbruttoledige i kommunerne
Østjylland december 2019 - december 2020



Kilde: Statistikbanken, AUF01

Sæsonkorrigeret fuldtidsledighed i Østjylland



Kilde: Statistikbanken, AUS08.