

Benchmark maj 2022

Opfølgning på mål og resultater i Beskæftigelse

Status pr. maj 2022

Opsummering med links til relevante sider

- ✓ Antal fuldtidspersoner i pct. af arbejdsstyrken har været relativt høj i januar og februar i indeværende år, ([pp 4](#)) primært som følge af mange sygemeldte. Disse tal er reduceret i marts 2022.
- ✓ Hedensted har i 1. kvartal 2022 en offentlig udgift pr. person i arbejdsstyrken, som ligger 1.244 kr. under gennemsnittet for landet og 2.041 kr. under gennemsnittet for RAR Østjylland. ([pp 5](#))
- ✓ Hedensted har øget udgiften fra 1.kvartal 2019 til 1.kvartal 2022 med 909 kr. pr. person i arbejdsstyrken. Til sammenligning har RAR Østjylland øget udgiften med 419 kr. og gennemsnittet for hele landet er øget med 484 kr. ([pp 5](#))
- ✓ Jobcenterindblik, seneste placering 49 ([pp 6](#) og [pp 7](#)).
- ✓ Hedensted overvejende har relativt lavere andel passive ydelsesmodtagere end de valgte sammenligningskommuner og gennemsnittet af kommuner, dog ikke for sygedagpenge og overgangsydelsesmodtagere uden for program' ([pp 8](#)).

Andele i job og/eller uddannelse 1 måned efter endt forløb ([PP 10](#))

- ✓ Uddannelseshjælp 57,7 pct. - 6 pct. point over gennemsnittet for RAR Østjylland
- ✓ Kontanthjælp 59 pct. - 7 pct. point over gennemsnittet for RAR Østjylland
- ✓ Sygedagpenge 83,8 pct. - 1,5 pct. point over gennemsnittet for RAR Østjylland

Andele med lønnede timer ([pp 11](#)) og virksomhedspraktik ([pp 12](#)) (RAR Østjylland i parentes).

- ✓ Kontanthjælp 16,4 pct. (10 pct.)
- ✓ Ressourceforløb 6 pct. (3,6 pct.)
- ✓ Uddannelseshjælp 10,9 pct. (12 pct.)
- ✓ Sygemeldte (delvise) 9,4 pct. (9,9 pct.)
- ✓ Pr. 1. kvartal 2022. Hedensted har gennemsnitligt en højere andel ydelsesmodtagere aktiveret i virksomhedspraktik end gennemsnittene for Landet og RAR Østjylland.
- ✓ Niveaumæssigt ligger andelen aktiveret i virksomhedspraktik under niveauet før covid-19. Dette gælder både Hedensted og de øvrige jobcentre.

- A-dagpengemodtagere i Hedensted har ca. 4 - 5 pct. point større tendens til at være i beskæftigelse end gennemsnittet af jobcentre. ([pp 13](#))
- Kontanthjælpsmodtagere, modtagere af uddannelses-hjælp mv. (**) har højere andel i beskæftigelse sammenlignet med landsgennemsnittet, men er lidt under gennemsnittet for kommuner i RAR Østjylland ([pp 13](#)).
- Andelen af langtidsledige a-dagpengemodtagere ift. bruttoledige er på 10,6 i Hedensted mod hhv. 20,6 pct. og 20,8 pct. for RAR Østjylland og Landet som helhed. Hedensted har i alt 65 personer, som kan betegnes som langtidsledige. ([PP 14](#))

Ministermål

Flere ledige skal opkvalificeres (ministermål 2)

I Hedensted ligger andelen af ydelsesmodtagere, som har påbegyndt et opkvalificeringsforløb lidt under gennemsnittet af øvrige jobcentre. ([pp 15](#)).

Antallet af voksenlærlinge i 1. kvartal 2022 er vokset med 44 pct. i forhold til 1. kvartal 2019. ([pp 16](#))

Flere flygtninge og familiesammenførte skal være selvforsørgende (Ministermål 3)

Hedensted har 52,4 pct. i beskæftigelse, hvilket er væsentligt over gennemsnittet for RAR Østjylland (47,3 pct.) og lidt over landsgennemsnittet (51,5 pct.) ([pp 17](#)).

[PP 18](#) viser brugen af de kompenserende ordninger i Hedensted Kommune.

Beskæftigede i Hedensted Kommune

Hedensted har pr. marts 2022 i alt 20.326 fuldtidsbeskæftigede indbyggere – det højeste niveau indenfor viste periode – og højere end niveauet sidste halvdel af 2008 ([pp 20](#))

Udenlandske beskæftigede i Hedensted Kommune er på det næsthøjeste niveau. I alt 2.250 udenlandske statsborgere, som er bosat i Hedensted Kommune, har i marts 2022 beskæftigelse. Det er især Handel (31,7 pct.), Industri (25,7 pct.) og Bygge & anlæg (11,7 pct.) ([pp 21](#))

Overordnet status

- ✓ Andel personer i de enkelte ydelsesgrupper sammenlignet med andre, herunder gennemsnittene for Landet og RAR Østjylland – og udvikling seneste år /seneste måneder
- ✓ Forsørgelsesudgifter pr. person i arbejdsstyrken samt udvikling en fra 1. kvartal 2021 til 1. kvartal 2022
- ✓ Resultatmål, Fokusmål og placering jf. Beskæftigelsesministeriets jobcenterindblik samt Benchmark

Udvikling i ydelsesgrupper: Fuldtidspersoner i pct. af arbejdsstyrken

Alle ydelser under ét: Fuldtidspersoner i procent af arbejdsstyrken 16-66 år

	Hele landet						RAR Østjylland						Hedensted					
	Okt 2021	Nov 2021	Dec 2021	Jan 2022	Feb 2022	Mar 2022	Okt 2021	Nov 2021	Dec 2021	Jan 2022	Feb 2022	Mar 2022	Okt 2021	Nov 2021	Dec 2021	Jan 2022	Feb 2022	Mar 2022
Ydelsesgrupper i alt	23,3	23,3	23,5	25	24,6	22,8	24,2	24,1	24,3	25,6	25,2	23,6	22,1	22,1	22,4	23,7	24,2	21,5
A-dagpenge	2,5	2,3	2,1	2,5	2,4	2,2	2,5	2,3	2	2,5	2,4	2,2	1,5	1,4	1,2	1,5	1,4	1,2
Kontanthjælp	1,9	1,9	1,8	1,8	1,8	1,8	1,6	1,6	1,6	1,6	1,6	1,5	0,9	0,8	0,8	0,8	0,9	0,8
Uddannelseshjælp	1	1	1	1	1	1	1,2	1,2	1,2	1,2	1,2	1,2	1	1,1	1	1	1	1
Sygedagpenge	2,9	3,1	3,6	4,6	4,3	2,7	2,9	3,1	3,5	4,4	4	2,7	3,4	3,7	4,2	5,4	6	3,4
Jobafklaringsforløb	0,7	0,7	0,7	0,7	0,7	0,7	0,8	0,9	0,9	0,9	0,9	0,8	0,5	0,5	0,5	0,6	0,5	0,5
Ressourceforløb	0,8	0,7	0,7	0,7	0,7	0,7	0,6	0,6	0,6	0,6	0,6	0,6	0,7	0,7	0,7	0,7	0,6	0,6
Ledighedsydelse	0,5	0,5	0,5	0,5	0,5	0,5	0,6	0,6	0,6	0,6	0,6	0,5	0,6	0,6	0,6	0,6	0,6	0,6
Fleksjob	3,1	3,1	3,1	3,1	3,1	3,1	3,9	3,9	3,9	3,9	4	4	4,8	4,8	4,9	4,8	4,9	4,9
Førtidspension	7,8	7,8	7,8	7,9	7,9	7,9	7,9	7,8	7,9	7,9	7,9	8	6,1	6,1	6,1	6,1	6,1	6,2

Kilde: Jobindsats.dk, Alle ydelser under ét, Antal personer og fuldtidspersoner

Udvikling i offentlige udgifter, løbende priser (kr.) pr. person i arbejdsstyrken

1. kvartal 2019	Hele landet	Vejen Østjylland	RAR Østjylland	Favrskov	Hedensted	Skanderborg
Ydelsesgrupper i alt	9.088	8.637	9.950	6.957	7.419	6.821
A-dagpenge	1.510	1.027	1.614	1.069	1.022	1.004
Kontanthjælp	901	732	798	305	404	215
Uddannelseshjælp	301	363	371	219	223	181
Sygedagpenge	1.106	1.179	1.181	1.026	1.180	1.126
Jobafklaringsforløb	277	315	362	273	322	332
Ressourceforløb	310	318	293	225	281	160
Ledighedsydelse	252	168	360	178	253	286
Førtidspension	3.531	3.492	3.994	2.786	2.811	2.596

1. kvartal 2022	Hele landet	Vejen Østjylland	RAR Østjylland	Favrskov	Hedensted	Skanderborg	Hedensted Rang blandt jobcentre *
Ydelsesgrupper i alt	9.572	9.164	10.369	7.576	8.328	6.773	Nr. 22
A-dagpenge	1.267	622	1.329	947	723	828	Nr. 5
Kontanthjælp	654	520	605	234	320	168	Nr. 14
Uddannelseshjælp	257	279	340	193	218	120	Nr. 41
Sygedagpenge	1.768	2.102	1.785	1.859	2.258	1.190	Nr. 70
Jobafklaringsforløb	284	315	382	325	211	331	Nr. 22
Ressourceforløb	293	326	365	183	267	216	Nr. 42
Ledighedsydelse	228	133	296	170	294	297	Nr. 71
Førtidspension	4.014	3.949	4.485	2.887	3.128	2.846	Nr. 22
Antal personer i arbejdsstyrken	2.876.287	21.049	451.189	24.323	23.760	31.590	

- ✓ Hedensted har i 1. kvartal 2022 en offentlig udgift pr. person i arbejdsstyrken, som ligger 1.244 kr. under gennemsnittet for landet og 2.041 kr. under gennemsnittet for RAR Østjylland.
- ✓ Hedensted har øget udgiften fra 1.kvartal 2019 til 1.kvartal 2022 med 909 kr. pr. person i arbejdsstyrken. Til sammenligning har RAR Østjylland øget udgiften med 419 kr. og gennemsnittet for hele landet er øget med 484 kr.

Kilde: Jobindsats.dk samt Ras400 Danmarks Statistik samt egne beregninger.
 * Nr. 1 er billigste jobcenter på målte parameter. Rangen viser således Jobcenter Hedensteds placering i forhold til alle jobcentre.

Resultatmål

Jobcenterindblik:

Forventet og faktisk antal og andel fuldtidspersoner på offentlig forsørgelse

Hedensted							
		Forventet og faktisk andel fuldtidspersoner på offentlig forsørgelse			Forventet og faktisk antal fuldtidspersoner på offentlig forsørgelse		
Placering på benchmark-ranglisten	Forventet andel (pct.)	Faktisk andel (pct.)	Forskел mellem forventet og faktisk andel (pct. point)	Forventet antal	Faktisk antal	Forskел mellem forventet og faktisk antal	
3kv19-2kv20	12	8,16	7,76	-0,4	2.400	2.280	-120
1kv20-4kv20	24	8,57	8,35	-0,22	2.520	2.460	-60
3kv20-2kv21	24	8,47	8,28	-0,19	2.490	2.440	-50
1kv21-4kv21	49	7,58	7,58	0	2.240	2.240	0

Kilde: Jobindsats.dk, Jobcenterindblik. Næst opdatering den 30. september 2022.

Hvad viser målingen?

Målingsvariable 1: Forventet og faktisk antal fuldtidspersoner på offentlig forsørgelse

Viser antal borgere i alderen 16-66 år i kommunen, som faktisk har modtaget en ydelse hele året hhv. forventes at have modtaget en ydelse hele året på baggrund af deres rammevilkår.

Målingsvariable 2: Forventet og faktisk andel fuldtidspersoner på offentlig forsørgelse

Viser andel borgere i alderen 16-66 år i kommunen, som faktisk har modtaget en ydelse hele året hhv. forventes at have modtaget en ydelse hele året på baggrund af rammevilkår.

Målingsvariable 3: Placering på benchmark ranglisten

Viser en rangering af kommunernes resultater opgjort som forskellen mellem den faktiske og forventede andel af fuldtidspersoner på offentlig forsørgelse.

Resultatmål pr. ydelsesgruppering

Jobcenterindblik:

Forventet og faktisk antal og andel fuldtidspersoner på offentlig forsørgelse

1kv21-4kv21

Hedensted

Forventet og faktisk andel fuldtidspersoner på offentlig forsørgelse

	Forventet andel (pct.)	Faktisk andel (pct.)	Forskel mellem forventet og faktisk andel (pct. point)
--	------------------------	----------------------	--

Ydelsesgrupper i alt*	7,58	7,58	0
A-dagpenge mv.	1,63	1,51	-0,12
Sygedagpenge mv.	3,2	3,13	-0,07
Kontanthjælp mv.	2,75	2,95	0,2

*NOTE: Kommunens faktiske og forventede andel og antal fuldtidspersoner er opgjort for ydelser i alt og for følgende tre ydelsesområder:

A-dagpenge mv. (dagpenge, kontantydelse og arbejdsmarkedsydelse)

Sygedagpenge mv. (sygedagpenge og jobafklaringsforløb)

Kontanthjælp mv. (kontanthjælp, uddannelseshjælp, integrationsydelse/ selvforsørgelses- og hjemrejseydelse samt overgangsydelse, revalidering og forrevalidering, ressourceforløb og ledighedsydelse)

Fokusmål

- ✓ Af tabellen nedenfor ses, at Hedensted overvejende har relativt lavere andel passive ydelsesmodtagere end de valgte sammenligningskommuner og gennemsnittet af kommuner, dog ikke for sygedagpengemodtagere og overgangsydelsesmodtagere uden for program

Jobcenterindblik:

Deltagelse i aktive tilbud. Antal og andel personer

Marts 2022	Andel personer, som hverken har deltaget i aktivt tilbud eller haft ordinære timer			Antal fritagne personer		
	Hele landet	RAR Østjylland	Hedensted	Hele landet	RAR Østjylland	Hedensted
Varighed i alt						
Sygedagpenge	71,5	68,5	72,3	1.140	196	4
Ledighedsydelse	26,7	16,7	28,9	1.168	183	2
Ressourceforløb	21,4	6,7	8,2	617	19	1
Jobafklaringsforløb	31,9	31,1	28,4	104	6	.
Kontanthjælp	21,9	20	13,5	4.811	751	9
Uddannelseshjælp	11,6	13,1	9,5	7.746	1.371	17
Overgangsydelsesmodtagere uden for program	18,8	19,1	27,5	618	105	1

Kilde: Jobindsats.dk, Jobcenterindblik, Fokusmål. Næste opdatering 17. juni 2022.

Bemærk at antal fritagne personer ikke tæller med i andelen, som hverken har haft aktivt tilbud eller lønnede timer. Bemærk også, at praksis omkring visitering til hhv. jobparat og aktivitetsparat kan variere lidt fra kommune til kommune.

Opfølgning på den aktive og jobrettede indsats

Forskning (Væksthuset, Beskæftigelsesindikator projektet) har vist, at en aktiv og jobrettet indsats har betydning for længden af ydelsesforløbene og betydning for resultatet – at borgere kommer i job

- ✓ Andele i job 1 måned efter endt forløb
- ✓ Andele med lønnede timer og med virksomhedspraktik
- ✓ Hvor hurtigt kommer ledige tilbage i job
- ✓ Andel langtidsledige ift. bruttoledige
- ✓ Ministerens mål. Andel personer, som har påbegyndt et opkvalificeringsforløb og antal voksenlærlinge
- ✓ Ministerens mål: Andel flygtninge og familiesammenførte til flygtninge i beskæftigelse
- ✓ Fokusmål: Andel personer, som hverken har deltaget i aktivt tilbud eller haft lønnede timer.
- ✓ Kompenserende ordninger

Uddannelseshjælp 4. kv. 2021	Status 1 mdr. efter afsluttet forløb, pct.					
	Hele landet	Vejen	RAR Østjylland	Favrskov	Hedensted	Skanderborg
Lønmodtagerbeskæftigelse	37,3	31,7	38,6	42,1	44,1	32,6
Uddannelse	10,1	12,2	11	10,5	8,5	7
Kontanthjælp	8,6	19,5	8,9	7,9	5,1	4,7
Fleksjob	1,2	2,4	1,9		5,1	4,7
Ledighedsydelse	1,2		1,9	5,3	3,4	11,6
Førtidspension	4,5	2,4	3,3	7,9	1,7	4,7
Selvforsørgelse	25,8	24,4	22,8	15,8	18,6	20,9
Job og uddannelse i alt	48,6	46,3	51,5	52,6	57,7	44,3

Sygedagpenge 4. kv. 2021	Status 1 mdr. efter afsluttet forløb, pct.					
	Hele landet	Vejen	RAR Østjylland	Favrskov	Hedensted	Skanderborg
Lønmodtagerbeskæftigelse	65,6	66,6	61,7	64,4	64,6	63,8
Uddannelse	2,1	1,8	2	1,5	1,6	1,1
A-dagpenge	3,1	3,3	2,7	2,5	2,3	2,2
Fleksjob	14,5	15,1	18,5	16,3	17,6	18,4
Ledighedsydelse	0,4	0,2	0,5	0,3	0,8	0,3
Førtidspension	0,5	0,3	0,5	0,3	0	0,6
Selvforsørgelse	4,3	3,4	4,1	3,5	4,1	4,9
Job og uddannelse i alt	82,2	83,5	82,2	82,2	83,8	83,3

A-dagpenge 4. kv. 2021	Status 1 mdr. efter afsluttet forløb, pct.					
	Hele landet	Vejen	RAR Østjylland	Favrskov	Hedensted	Skanderborg
Lønmodtagerbeskæftigelse	71	70,4	73	75,4	72,8	73,5
Uddannelse	3,1	3	3,3	1,5	4,4	2,1
Sygedagpenge	10,6	15,1	9,5	10,2	8,9	8,9
Selvforsørgelse	10,5	7,6	10,2	9,5	10,4	12,4
Job og uddannelse i alt	74,1	73,4	76,3	76,9	77,2	75,6

Andel ydelsesmodtagere afsluttet til job og uddannelse 1 måned efter endt forløb

- ✓ Uddannelseshjælp 57,7 pct.
6 pct. point over gennemsnittet for RAR Østjylland
- ✓ Kontanthjælp 59 pct.
7 pct. point over gennemsnittet for RAR Østjylland
- ✓ Sygedagpenge 83,8 pct.
1,5 pct. point over gennemsnittet for RAR Østjylland
- ✓ A-dagpenge 77,2 pct.
1 pct. point over gennemsnittet for RAR Østjylland

Kontanthjælp i alt	4. kv. 2021					
	Hele landet	Vejen	RAR Østjylland	Favrskov	Hedensted	Skanderborg
Lønmodtagerbeskæftigelse	43,8	41,9	44,3	43,3	56,4	50
Uddannelse	3,5	2,3	3,4	3,3		5
Fleksjob	2,3	4,7	4	3,3	2,6	5
Ledighedsydelse	2,3	2,3	2,7		2,6	10
Førtidspension	15,3	4,7	16,9	10	5,1	10
Selvforsørgelse	18	23,3	14,9	16,7	20,5	10
job og uddannelse	49,6	48,9	51,7	49,9	59,0	60,0

Andele med lønnede timer og sygemeldte med delvis rask- og sygemelding

Kontanthjælp, Aktivitetsparat

Andel personer med ordinære løntimer

	4. kv 2019	4. kv 2020	4. kv 2021
Hele landet	6,8	6,9	9,2
Vejen	4,1	9,3	6,9
RAR Østjylland	6,6	6,7	10
Favrskov	8	8,3	13
Hedensted	14,4	11,7	16,4
Skanderborg	4,2	4,7	9,5

Ressourceforløb

Andel personer med ordinære løntimer

	4. kv 2019	4. kv 2020	4. kv 2021
Hele landet	2,2	2,2	3,5
Vejen	3,9	2,1	4,2
RAR Østjylland	2,2	2	3,6
Favrskov	6	3,8	4,8
Hedensted	7,8	4	6
Skanderborg	2,1	1,9	3,4

Uddannelseshjælp

Andel personer med ordinære løntimer

	4. kv 2019	4. kv 2020	4. kv 2021
Hele landet	9,9	10	12,7
Vejen	10,5	11	13,2
RAR Østjylland	9,6	9,9	12
Favrskov	8,8	8,5	11
Hedensted	9,3	5,5	10,9
Skanderborg	10	9,1	11,9

Andele med lønnede timer (RAR Østjylland i parentes)

- Kontanthjælp 16,4 pct. (10 pct.)
- Ressourceforløb 6 pct. (3,6 pct.)
- Uddannelseshjælp 10,9 pct. (12 pct.)
- Sygemeldte (delvise) 9,4 pct. (9,9 pct.)

Andel delvise rask- og sygemeldinger, pct.

	4. kv 2019	4. kv 2020	4. kv 2021
Hele landet	14,6	7,6	8,4
Vejen	12,3	7,6	8,2
RAR Østjylland	16,2	8,8	9,9
Favrskov	17,1	9,6	11,4
Hedensted	15,3	7,7	9,4
Skanderborg	17,3	9,8	10,9

Andele aktiveret i virksomhedspraktik

	Jobafklaringsforløb						Ressourceforløb					
	Hele landet	Vejen	RAR Østjylland	Favrskov	Hedensted	Skanderborg	Hele landet	Vejen	RAR Østjylland	Favrskov	Hedensted	Skanderborg
1. kvartal 2019	27,4	35,4	30,8	42,2	35,1	38,5	23,5	24,6	22,8	35,4	32,4	26,5
1. kvartal 2020	24,7	28,6	26,1	41,1	35,6	35,9	20,7	25,3	20,4	46,4	24,0	20,3
1. kvartal 2021	21,7	25,9	22,2	30,3	34,7	25,9	12,9	14,5	14,2	22,5	15,1	14,9
1. kvartal 2022	24,0	17,1	23,1	29,6	25,0	40,6	22,8	21,6	23,2	34,5	25,0	21,1

Kontant-hjælp	Andel aktiverede i virksomhedspraktik					
	Hele landet		RAR Østjylland		Hedensted	
	Jobparat	Aktivitetsparat	Jobparat	Aktivitetsparat	Jobparat	Aktivitetsparat
1. kvartal 2019	21,6	21,9	22,6	24,7	23,1	16,6
1. kvartal 2020	16,2	17,7	17,4	20,3	9,4	24,9
1. kvartal 2021	2,4	9,8	2,9	11,8	2,8	15,7
1. kvartal 2022	10,1	17,2	10,1	21,0	-	25,9

Pr. 1. kvartal 2022. Hedensted har gennemsnitligt en højere andel ydelsesmodtagere aktiveret i virksomhedspraktik end gennemsnittet af de østjyske kommuner og landsgennemsnittet. Niveaumæssigt ligger andelen aktiveret i virksomhedspraktik under niveauet før covid-19. Dette gælder både Hedensted og de øvrige jobcentre.

	Alle uddannelsesparate						Uddannelseshjælp Aktivitetsparat					
	Hele landet	Vejen	RAR Østjylland	Favrskov	Hedensted	Skanderborg	Hele landet	Vejen	RAR Østjylland	Favrskov	Hedensted	Skanderborg
1. kvartal 2019	18,0	17,2	18,1	26,3	23,2	46,0	18,2	16,0	18,8	26,6	19,9	28,9
1. kvartal 2020	14,5	15,9	15,1	20,0	25,0	31,2	16,8	17,4	17,3	29,9	21,6	25,5
1. kvartal 2021	3,3	3,6	3,8	9,0	9,0	19,6	10,0	8,6	10,7	18,6	18,1	14,5
1. kvartal 2022	12,9	14,2	13,6	18,6	19,7	29,3	17,0	14,1	17,8	30,5	24,1	24,4

Hvor hurtigt kommer jobparate og uddannelsesparate ledige tilbage i job

		Andel i beskæftigelse 3 efter nyledighed		
		Hele landet	RAR Østjylland	Hedensted
A-dagpenge	4kv18-3kv19	35,8	36,3	38,8
	4kv19-3kv20	34,9	35,8	39,8
	4kv20-3kv21	36,2	37,2	41,8
Kontanthjælp**	4kv18-3kv19	27,2	29,3	40,5
	4kv19-3kv20	25,8	29,9	38,3
	4kv20-3kv21	28,8	34,4	34,2

- A-dagpengemodtagere i Hedensted har ca. 4 - 5 pct. point større tendens til at være i beskæftigelse end gennemsnittet af jobcentre.
- Kontanthjælpsmodtagere, modtagere af uddannelseshjælp mv. (**) har højere andel i beskæftigelse sammenlignet med landsgennemsnittet, men er lidt under gennemsnittet for kommuner i RAR Østjylland.

Kilde: Registeret for arbejdsmarkedsstatistik (RAM), AMANDA, kommunale sagsbehandlings- og økonomisystemer, Beskæftigelsesministeriets forløbsdatabase (DREAM), AMFORA, Resultatdata, Jobplansmodulet

Anm.: Pga. efterregistreringer vil specielt den seneste måned, der findes data for, blive øget ved næste opdatering. Et forløb opgøres som nyt forløb fra første ydelsesdag på a-dagpenge eller kontanthjælp- og starthjælp, hvor personen ikke har modtaget offentlige forsørgelsesydelse af nogen art i de foregående 4 uger. Personer kan indgå med flere forløb i målingen indenfor den valgte periode. Målingen viser andel nye ledighedsforløb, hvor a-dagpengemodtagere samt jobklare kontanthjælpsmodtagere 3, 6, 9 hhv. 12 måneder efter nyledighed ikke modtager offentlige forsørgelsesydelse i mindst 4 sammenhængende uger.

Hvad viser målingen?

Måling 1: Andel i beskæftigelse 3, 6, 9 og 12 måneder efter nyledighed

Målingen viser andelen af arbejdsløshedsdagpengemodtagere og kontanthjælpsmodtagere* forløb, hvor ydelsesmodtagerne er kommet i beskæftigelse 3, 6, 9 og 12 måneder efter, at de er blevet nyledige.

*Målingen følger Danmarks Statistiks officielle ledighedsdefinition, således at kun personer der modtager en ydelse, der er omfattet af Danmarks Statistiks ledighedstal, indgår i målingen. Disse kan kategoriseres under hhv.:

- **Arbejdsløshedsdagpenge:** Modtagere af arbejdsløshedsdagpenge ved påbegyndt ledighedsforløb/nyledighed.

** - **Kontanthjælp:** Modtagere af midlertidig arbejdsmarkedsydelse, kontantydelse, kontanthjælp (visiteret som 'jobparat'), uddannelseshjælp (visiteret 'åbenlyst uddannelsesparat'), selvforsørgelses- og hjemrejseydelse samt overgangsydelse (visiteret som 'jobparat' eller 'åbenlyst uddannelsesparat') ved påbegyndt ledighedsforløb/nyledighed. Desuden omfatter kategorien 'kontanthjælp' (historisk) også modtagere af særlig uddannelsesydelse og starthjælp.

Langtidsledighed

Andelen af langtidsledige a-dagpengemodtagere ift. bruttoledige er på 10,6 i Hedensted mod hhv. 20,6 pct. og 20,8 pct. for RAR Østjylland og Landet som helhed. Hedensted har i alt 65 personer, som kan betegnes som langtidsledige.

Ledigheds- og jobindikatorer: Antal langtidsledige personer

Mar 2022

	Antal langtidsledige personer			Andel langtidsledige personer ift. bruttoledige personer		
	Ydelsesgrupper i alt	A-dagpenge	Kontanthjælp m.fl.	Ydelsesgrupper i alt	A-dagpenge	Kontanthjælp m.fl.
Hele landet	19.538	15.435	4.103	22,9	20,8	37,5
RAR Østjylland	3.096	2.568	528	22,3	20,6	37,1
Hedensted	65	36	29	15,7	10,6	38,7

Måling 2: Antal langtidsledige personer

Målingen opgør antal personer på a-dagpenge eller kontanthjælp (inkl. særlig uddannelsesydelse uddannelseshjælp og arbejdsmarkedsydelse) i "Jobparat" hhv.

"Åbenlys uddannelsesparat", der har været ledige/aktiverede i minimum 80 pct. af tiden inden for de seneste 52 uger fra og med sidste uge i den valgte periode.

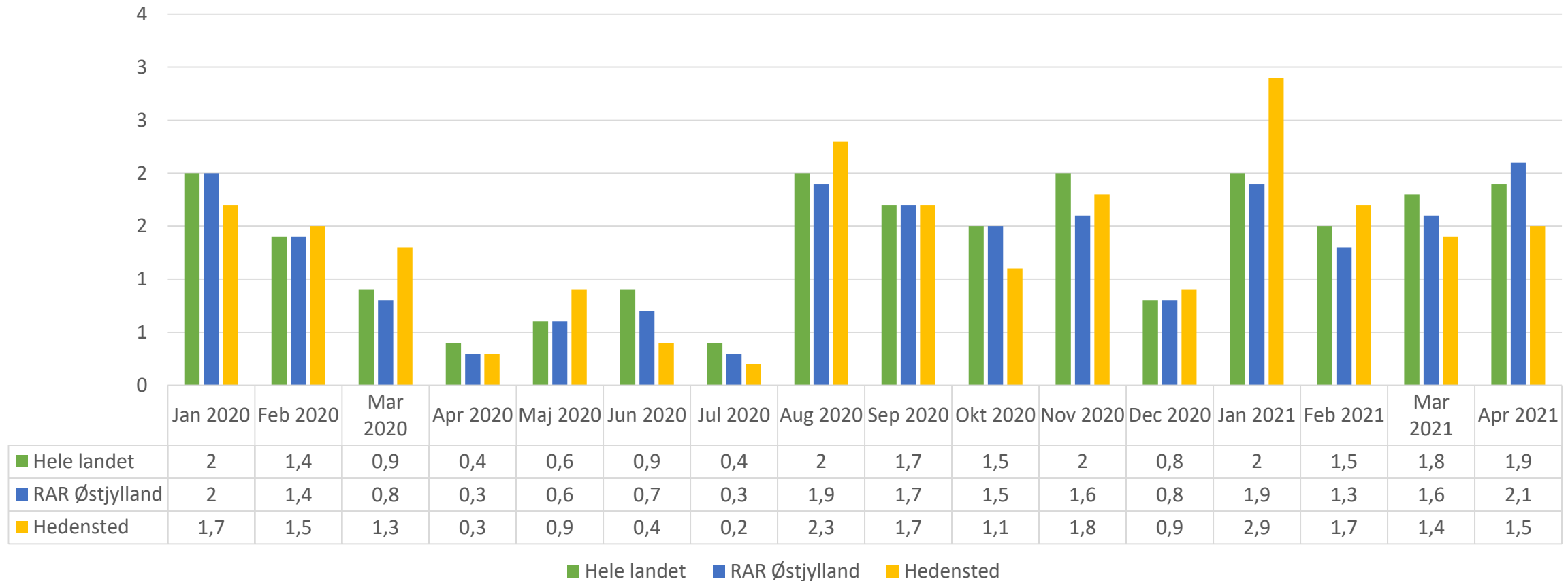
Langtidsledigheden er opgjort ekskl. perioder, hvor dagpengemodtagere ikke er til rådighed for arbejdsmarkedet (ferie) og perioder, hvor kontanthjælpsmodtagere (inkl. modtagere af særlig uddannelsesydelse uddannelseshjælp og arbejdsmarkedsydelse) ikke er jobklar eller ikke står til rådighed for arbejdsmarkedet.

Ministermål

Flere ledige skal opkvalificeres

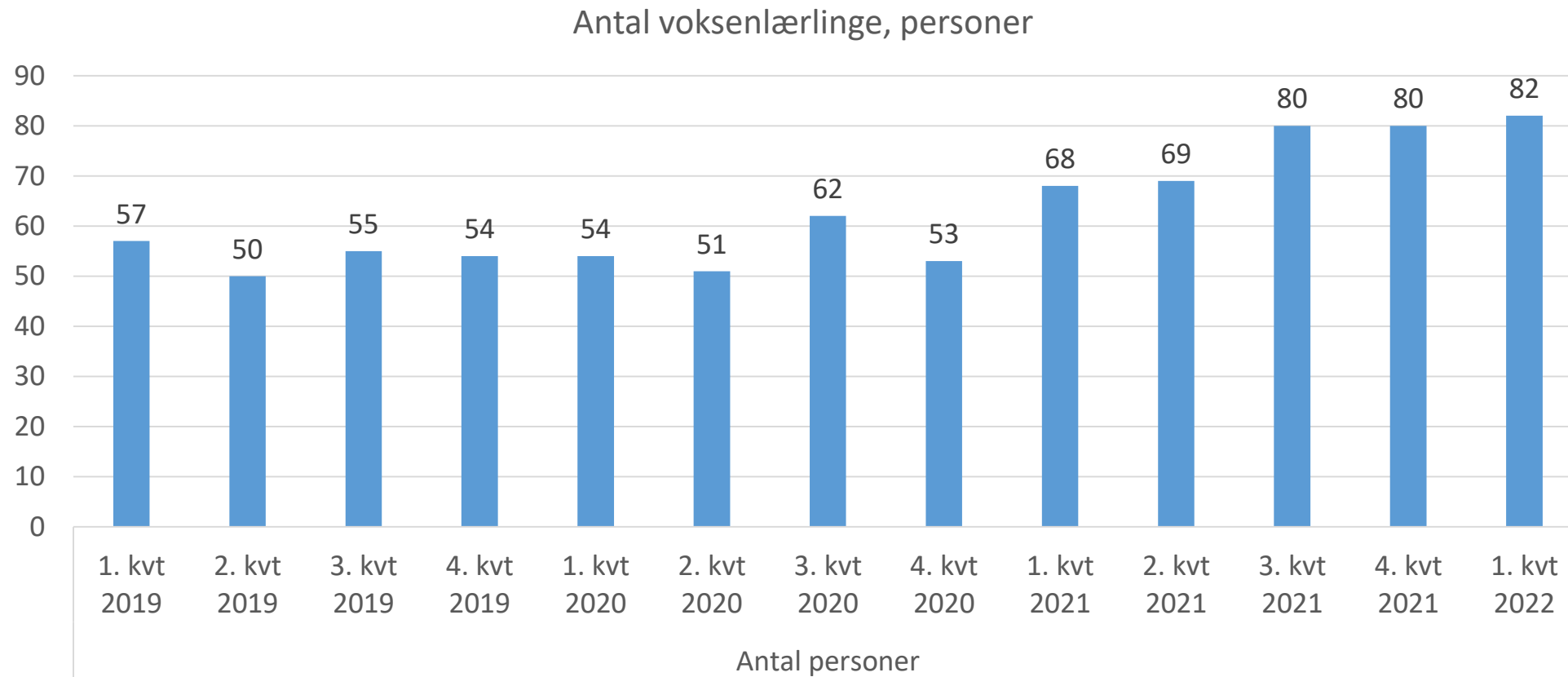
I Hedensted ligger andelen af ydelsesmodtagere, som har påbegyndt et opkvalificeringsforløb lidt under gennemsnittet af øvrige jobcentre.

Andel ydelsesmodtagere, som har påbegyndt et opkvalificeringsforløb



Voksenlærlinge

Antallet af voksenlærlinge i 1. kvartal 2022 er vokset med 44 pct. i forhold til 1. kvartal 2019.



Ministerens mål: Andel flygtninge og familiesammenførte til flygtninge i beskæftigelse

Marts 2022		
I alt		
	Andel beskæft. flygtninge og fam. til flygtninge i måneden, pct. (ministermål)	Andel beskæft. flygtninge og fam. til flygtninge, pct. (min. 190 timer i kv.)
Hele landet	51,5	41,8
RAR Østjylland	47,3	37,5
Hedensted	52,6	42,3

Hedensted har 52,4 pct. i beskæftigelse, hvilket er væsentligt over gennemsnittet for RAR Østjylland (47,3 pct.) og lidt over landsgennemsnittet (51,5 pct.).

Måling 3: Andel 18-66 årige beskæftigede flygtninge og familiesammenførte til flygtninge i måneden, pct. (ministermål)
Målingen opgør antallet af beskæftigede flygtninge og familiesammenførte til flygtninge (måling 2) i forhold til det samlede antal flygtninge og familiesammenførte til flygtninge (måling 1).
Målingen opgør således, hvor stor en andel af alle flygtninge og familiesammenførte til flygtninge, der er i beskæftigelse i den valgte periode ud fra de anvendte definitioner af beskæftigelse.

Måling 5: Andel 18-66 årige beskæftigede flygtninge og familiesammenførte til flygtninge (min.190 timer i kvartalet)
Målingen opgør antallet af beskæftigede flygtninge og familiesammenførte til flygtninge (måling 4) i forhold til det samlede antal flygtninge og familiesammenførte til flygtninge (måling 1).
Målingen opgør således, hvor stor en andel af alle flygtninge og familiesammenførte til flygtninge, der er i beskæftigelse i den valgte periode ud fra de anvendte definitioner af beskæftigelse.

Kompenserende ordninger

	Hedensted			
	Antal personer med bevilget hjælpemiddel			
	Jan-apr 19	Jan-apr 20	Jan-apr 21	Jan-apr 22
Målgruppe i alt	51	36	44	59
A-dagpenge	.	.	.	5
Kontanthjælp	.	.	.	5
Sygedagpenge	6	8	9	14
Ledighedsydelse	.	.	.	3
Fleksjob	10	4	17	11
Ressourceforløb	3	.	.	6
Uddannelseshjælp
Jobafklaringsforløb	3	3	.	.
Beskæftigelse	25	17	15	4

	Hedensted			
	Antal personer med bevilget personlig assistent			
	Jan-apr 19	Jan-apr 20	Jan-apr 21	Jan-apr 22
Målgruppe i alt	99	91	95	98
A-dagpenge	4	3	3	4
Sygedagpenge	10	6	10	13
Ledighedsydelse	6	5	7	7
Fleksjob	20	21	22	22
Uddannelseshjælp	4	3	.	.
Jobafklaringsforløb	.	.	.	3
Beskæftigelse	42	41	40	36

Antal lønmodtagere med
bopæl i Hedensted Kommune

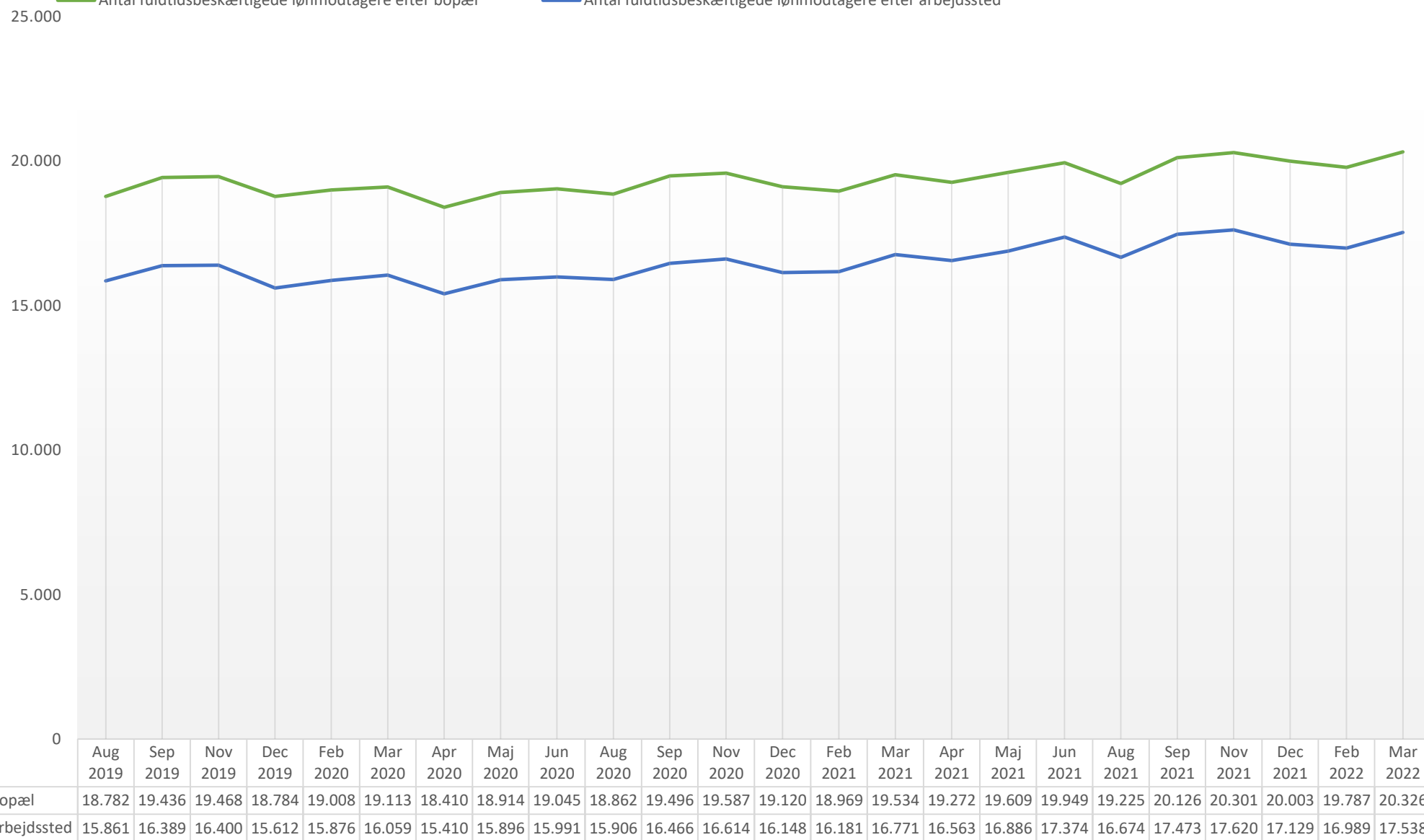
Antal beskæftigede i Hedensted
kommunens virksomheder

Udenlandsk arbejdskraft

Antal fuldtidsbeskæftigede lønmodtagere med bopæl i Hedensted Kommune og antal fuldtidsbeskæftigede lønmodtagere i Hedensted Kommunes virksomheder

— Antal fuldtidsbeskæftigede lønmodtagere efter bopæl
 — Antal fuldtidsbeskæftigede lønmodtagere efter arbejdssted

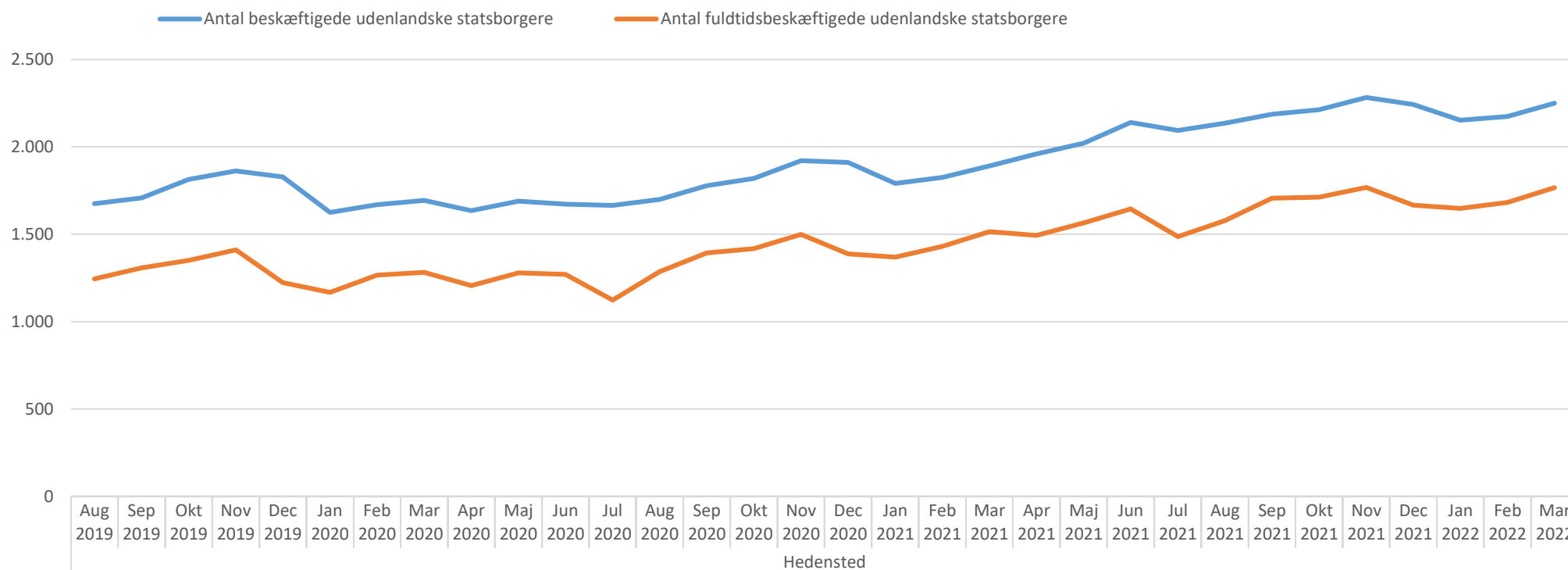
Hedensted har pr. marts 2022 i alt 20.326 fuldtidsbeskæftigede indbyggere – det højeste niveau indenfor viste periode – og højere end niveauet sidste halvdel af 2008.



Udenlandsk arbejdskraft

	Antal beskæftigede udenlandske statsborgere	Procent
Branche i alt	2.250	100,0
Landbrug, skovbrug og fiskeri	95	4,2
Industri	579	25,7
Bygge og anlæg	264	11,7
Handel	713	31,7
Transport	132	5,9
Hoteller og restauranter	68	3,0
Rejsebureau, rengøring o.a.	93	4,1
Offentlig adm., sundhed mv.	221	9,8

Udenlandske statsborgere med lønindkomst i Danmark



	Aug 2019	Sep 2019	Okt 2019	Nov 2019	Dec 2019	Jan 2020	Feb 2020	Mar 2020	Apr 2020	Maj 2020	Jun 2020	Jul 2020	Aug 2020	Sep 2020	Okt 2020	Nov 2020	Dec 2020	Jan 2021	Feb 2021	Mar 2021	Apr 2021	Maj 2021	Jun 2021	Jul 2021	Aug 2021	Sep 2021	Okt 2021	Nov 2021	Dec 2021	Jan 2022	Feb 2022	Mar 2022
Antal beskæftigede udenlandske statsborgere	1.676	1.708	1.814	1.862	1.829	1.626	1.669	1.694	1.636	1.689	1.672	1.666	1.699	1.778	1.820	1.922	1.911	1.791	1.826	1.891	1.960	2.021	2.140	2.095	2.136	2.188	2.213	2.283	2.243	2.153	2.174	2.250
Antal fuldtidsbeskæftigede udenlandske statsborgere	1.245	1.308	1.351	1.411	1.223	1.168	1.267	1.282	1.207	1.279	1.271	1.123	1.286	1.393	1.418	1.500	1.388	1.370	1.431	1.515	1.494	1.565	1.645	1.486	1.578	1.707	1.713	1.768	1.667	1.648	1.682	1.767