

Nyt om østjysk ledighed og beskæftigelse

Ledigheden i Østjylland er steget med 2.892 fuldtidspersoner fra april 2022 til april 2023. Det er en stigning på 24,7%. Lønmodtagerbeskæftigelsen i Østjylland er steget med 4.201 fuldtidspersoner fra februar 2022 til februar 2023. Det er en stigning på 1,0%.

Beskæftigelsen i Østjylland er steget det seneste år. I februar 2023 var der 407.194 lønmodtagere med bopæl i Østjylland. Det er en stigning på 4.201 siden februar 2022.

Beskæftigelsen er steget i 11 ud af de 12 østjyske kommuner. Procentuelt er beskæftigelsen steget mest i kommunerne Silkeborg (1,9%), Aarhus (1,7%), Horsens (1,2%) og Samsø (1,2%).

De fleste brancher har haft stigende beskæftigelse i perioden. I faktiske tal er beskæftigelsen steget mest inden for Videnservice (889), Offentlig administration, undervisning og sundhed (663) samt Handel (581). De største procentuelle stigninger er inden for mindre brancher – herunder Energiforsyning (19%) og Råstofindvinding (15%). Tre brancher har haft faldende beskæftigelse, og det drejer sig om Bygge og anlæg (-0,5%), Ejendomshandel og udlejning (-1,5%) samt Rejsebureau, rengøring o.a. operationel service (-1,6%).

Ledigheden er steget det seneste år. I april 2023 var der 14.600 ledige i Østjylland, hvilket er en stigning på 2.892 siden april 2022. Ledigheden er steget i 11 ud af 12 østjyske kommuner.

Fordelt på a-kasser er ledigheden steget i 21 ud af 22 a-kasser. Procentuelt er ledigheden steget mest i Din faglige a-kasse (56%), Din sundhedsfaglige a-kasse (52%), 3F a-kasse (43%) og Det faglige hus a-kasse (39%). Gennemsnittet for alle a-kasser er en stigning på 19%.

Ledighedsprocenten er højest i a-kasserne Journalistik, kommunikation og sprog (5,5%), Magistre (5,2%) og 3F a-kasse (4,7%). Modsat er ledighedsprocenten lavest hos DSA (1,4%), Metalarbejdere (1,6%) og BUPL-A (1,7%).

I april 2023 var der 2.106 ledige, som ikke var dagpengeberettigede. Antallet er steget med 935 / 80% siden april 2022. Dette skyldes blandt andet, at jobparate ukrainere med ophold efter særloven indgår i denne gruppe.

Den sæsonkorrigerede ledighed, som har været næsten konstant de seneste tre måneder, er steget med 60 fuldtidspersoner fra marts 2023 til april 2023.

Nærmere oplysninger:

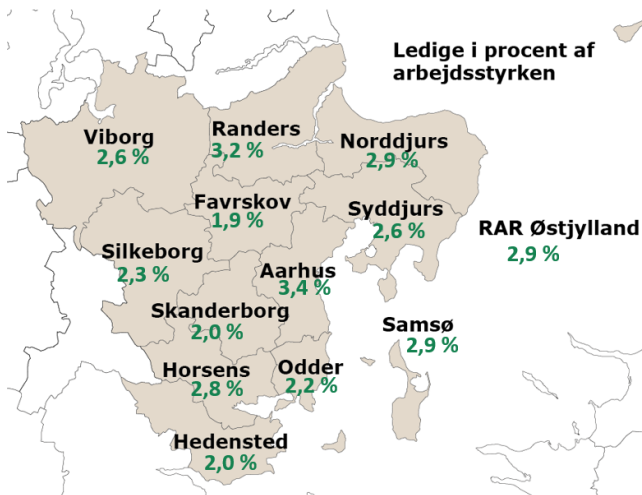
Jesper Thorup, formand for RAR Østjylland, tlf. 2845 5405

Anders Daugberg Stryhn, Direktør AMK Midt-Nord, tlf. 7222 3602

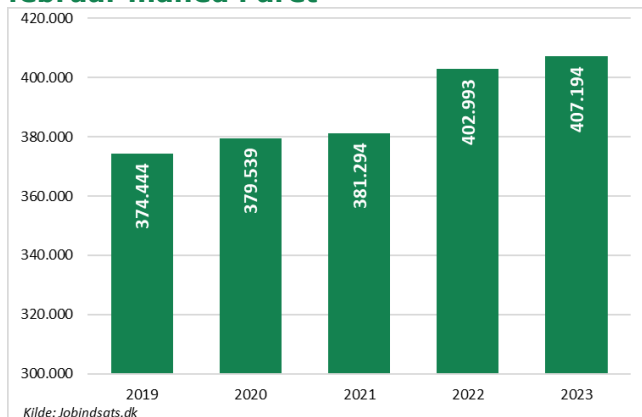
Se mere på <http://rar-bm.dk/Oestjylland>

Ledighed i procent af arbejdsstyrken

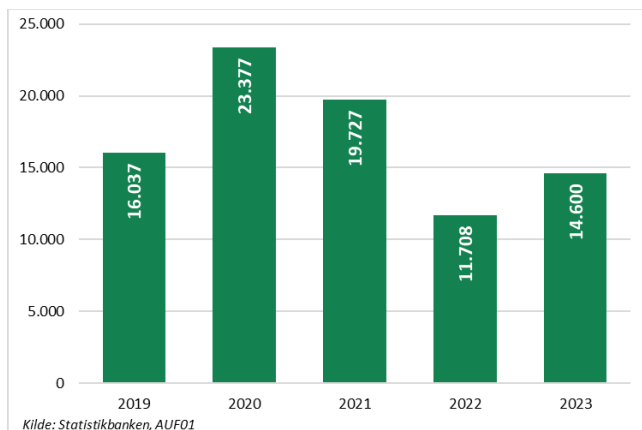
Østjylland



Lønmodtagere med bopæl i Østjylland i februar måned i året



Bruttoledige i Østjylland i april måned



Ledige fordelt på RAR-områder og kommuner

Bruttoledige (inkl. aktiverede)	April 2022	April 2023	Udvikling 2022-23	Udvikling Procent	Ledige i procent af arbejds- styrken april 2023	Udvikling siden april 2022 i procentpoint
Hele landet	71.609	81.486	9.877	13,8%	2,8	0,3
Hovedstaden	26.595	27.520	925	3,5%	2,8	0,1
Sjælland	9.786	10.666	880	9,0%	2,6	0,2
Bornholm	347	355	8	2,3%	2,1	0,0
Fyn	5.557	6.965	1.408	25,3%	3,2	0,6
Syddjylland	7.185	8.927	1.742	24,2%	2,4	0,5
Vestjylland	2.537	3.353	816	32,2%	2,1	0,5
Nordjylland	7.816	9.017	1.201	15,4%	3,1	0,4
Østjylland	11.707	14.600	2.893	24,7%	2,9	0,6
Viborg	924	1.257	333	36,0%	2,6	0,7
Favrskov	424	465	41	9,7%	1,9	0,2
Hedensted	333	487	154	46,2%	2,0	0,6
Horsens	1.009	1.336	327	32,4%	2,8	0,7
Norddjurs	413	503	90	21,8%	2,9	0,5
Odder	236	243	7	3,0%	2,2	0,1
Randers	1.200	1.551	351	29,3%	3,2	0,7
Samsø	48	45	-3	-6,3%	2,9	-0,2
Silkeborg	881	1.118	237	26,9%	2,3	0,5
Skanderborg	490	634	144	29,4%	2,0	0,4
Syddjurs	427	527	100	23,4%	2,6	0,5
Aarhus	5.322	6.434	1.112	20,9%	3,4	0,6

Kilde: Danmarks Statistik, AUF01, RAS201 og egne beregninger. Bruttoledige: A-dagpengemodtagere samt jobparate personer, der modtager kontanthjælp, uddannelseshjælp eller integrationsydelse (inklusive aktiverede i alle grupper).

Ledige fordelt på køn og alder

Bruttoledige (inkl. aktiverede)	April 2022	April 2023	Udvikling 2022-23	Udvikling Procent	Ledige i procent af arbejds- styrken april 2023	Udvikling siden april 2022 i procentpoint
Mænd	5.599	6.990	1.391	24,8%	2,6%	0,5
16-24 år	396	576	180	45,5%	1,4%	0,4
25-29 år	1.297	1.611	314	24,2%	5,2%	1,0
30-39 år	1.597	2.021	424	26,5%	3,7%	0,8
40-49 år	852	1.028	176	20,7%	1,9%	0,3
50-59 år	835	1.048	213	25,5%	1,8%	0,4
60 år og derover	621	706	85	13,7%	2,6%	0,3
Kvinder	6.107	7.610	1.503	24,6%	3,1%	0,6
16-24 år	400	599	199	49,8%	1,5%	0,5
25-29 år	1.445	1.725	280	19,4%	6,1%	1,0
30-39 år	1.992	2.408	416	20,9%	4,9%	0,8
40-49 år	953	1.253	300	31,5%	2,4%	0,6
50-59 år	829	1.044	215	25,9%	2,0%	0,4
60 år og derover	488	580	92	18,9%	2,6%	0,4

Kilde: Danmarks Statistik, AUF01, RAS201 og egne beregninger. Bruttoledige: A-dagpengemodtagere samt jobparate personer, der modtager kontanthjælp, uddannelseshjælp eller integrationsydelse (inklusive aktiverede i alle grupper).

Ledige fordelt på A-kasser

Bruttoledige (inkl. aktiverede)	April 2022	April 2023	Udvikling 2022-23	Udvikling Procent	Ledige i procent af forsikrede april 2023	Udvikling siden april 2022 i procentpoint
Forsikrede i alt	10.537	12.494	1.957	19%	3,0	0,5
Akademikernes	1.366	1.441	75	5%	2,8	0,0
Din Faglige A-kasse	82	128	46	56%	2,1	0,8
Børne- og Ungdomspædagoger (BUPL-A)	179	195	16	9%	1,7	0,1
Din Sundhedsfaglige A-kasse (DSA)	174	264	90	52%	1,4	0,5
Det Faglige Hus A-kasse	651	903	252	39%	3,1	0,6
Fag og Arbejde (FOA)	272	342	70	26%	1,7	0,4
Faglig Fælles a-kasse (3F)	1.282	1.833	551	43%	4,7	1,4
A-kassen Frie	130	152	22	17%	2,3	0,4
Funktionærer og Tjenestemænd (FTF-A)	882	1.087	205	23%	3,9	0,8
Fødevareforbundet (NNF)	57	73	16	28%	2,5	0,6
Handels- og Kontorfunktionærer (HK)	1.107	1.232	125	11%	3,7	0,4
Journalistik, Kommunikation og Sprog	209	215	6	3%	5,5	0,1
Kristelig a-kasse	975	1.085	110	11%	3,8	0,4
Ledere	325	398	73	22%	1,9	0,3
Lærere (DLF-A)	206	233	27	13%	1,7	0,2
Magistre (MA)	930	972	42	5%	5,2	-0,1
Metalarbejdere	178	208	30	17%	1,6	0,2
Min a-kasse	474	541	67	14%	3,2	0,4
Selvstændige Erhvervsdrivende (ASE)	382	510	128	34%	2,4	0,6
Socialpædagoger (SLA)	127	131	4	3%	1,9	0,1
Teknikere	176	195	19	11%	4,5	0,6
Økonomer (CA)	374	355	-19	-5%	2,4	-0,1
Ikke forsikrede	1.171	2.106	935	80%		

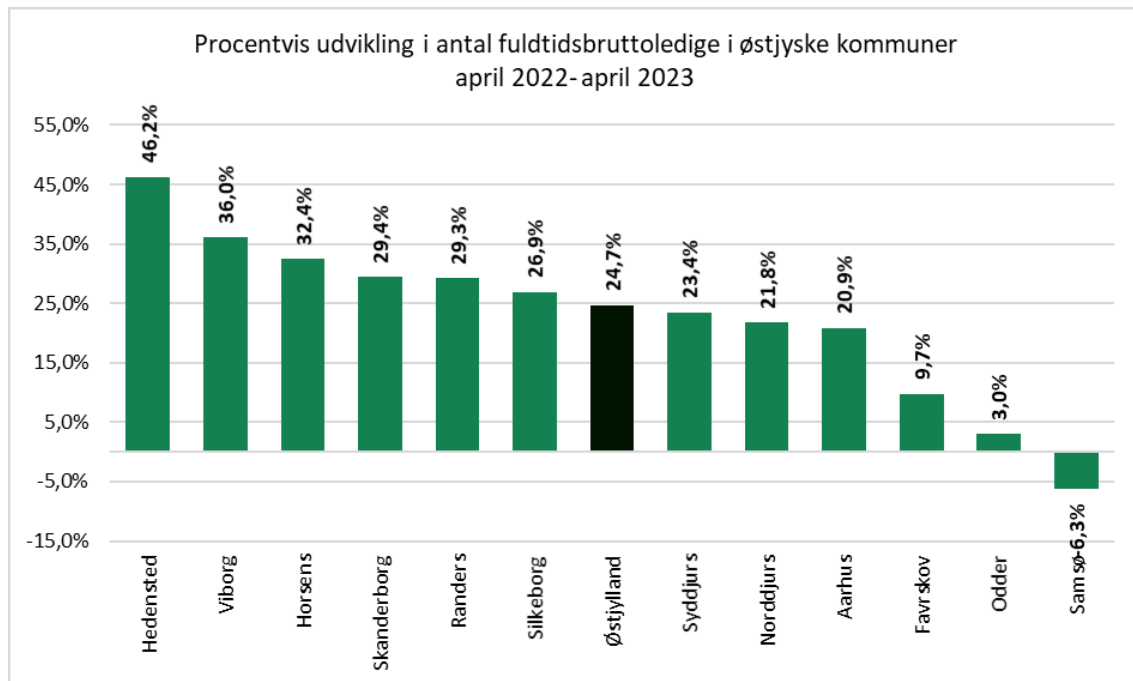
Kilde: Danmarks Statistik, AUF01, AUA01 og egne beregninger. Bruttoledige: A-dagpengemodtagere samt jobparate personer, der modtager kontanthjælp, uddannelseshjælp eller integrationsydelse (inklusive aktiverede i alle grupper).

Beskæftigede lønmodtagere (fuldtidspersoner efter bopæl)

	Februar 2022	Februar 2023	Udvikling 2022-2023	Udvikling Procent
RAR Østjylland	402.993	407.194	4.201	1,0%
Favrskov	20.567	20.600	33	0,2%
Hedensted	19.810	19.916	106	0,5%
Horsens	38.565	39.032	467	1,2%
Norrdjurs	13.425	13.316	-109	-0,8%
Odder	8.979	9.054	75	0,8%
Randers	38.854	38.891	37	0,1%
Samsø	1.095	1.108	13	1,2%
Silkeborg	39.775	40.542	767	1,9%
Skanderborg	26.880	26.945	65	0,2%
Syddjurs	16.061	16.198	137	0,9%
Viborg	38.219	38.429	210	0,5%
Aarhus	140.764	143.161	2.397	1,7%

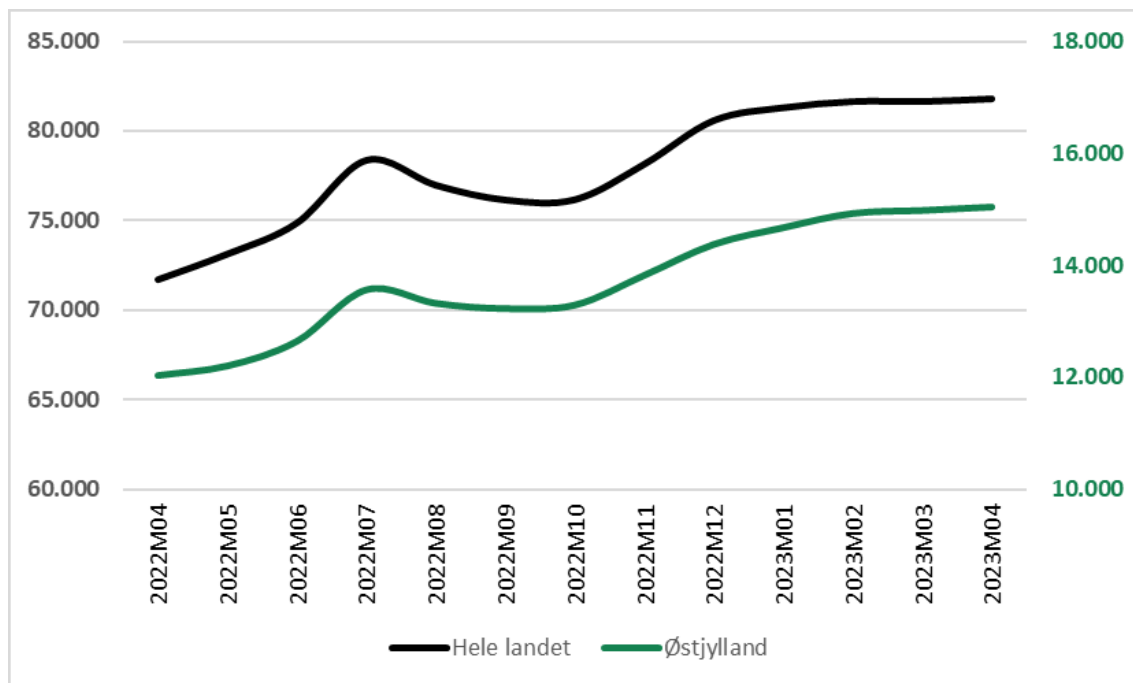
Kilde: Jobindsats.dk

Udvikling i ledigheden i kommunerne i Østjylland



Kilde: Statistikbanken, AUF01

Sæsonkorrigeret ledighed



Kilde: Statistikbanken, AUS08