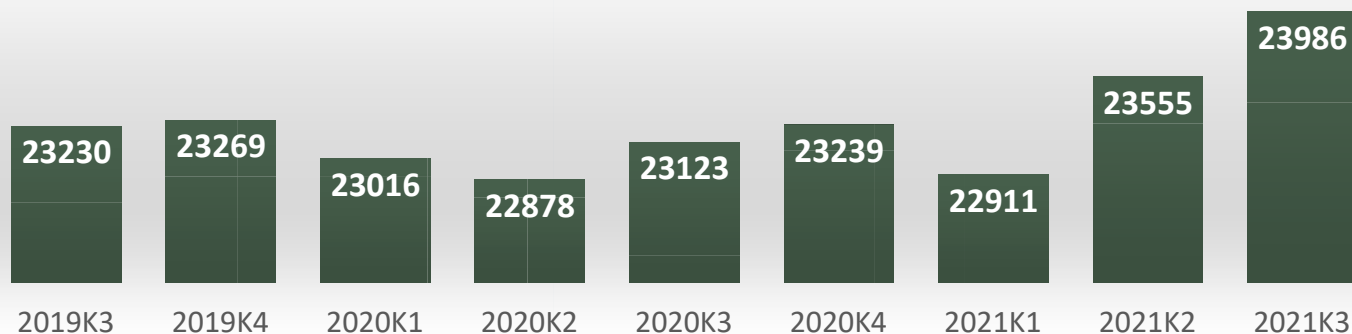


# Møde i Det Lokale Beskæftigelsesråd

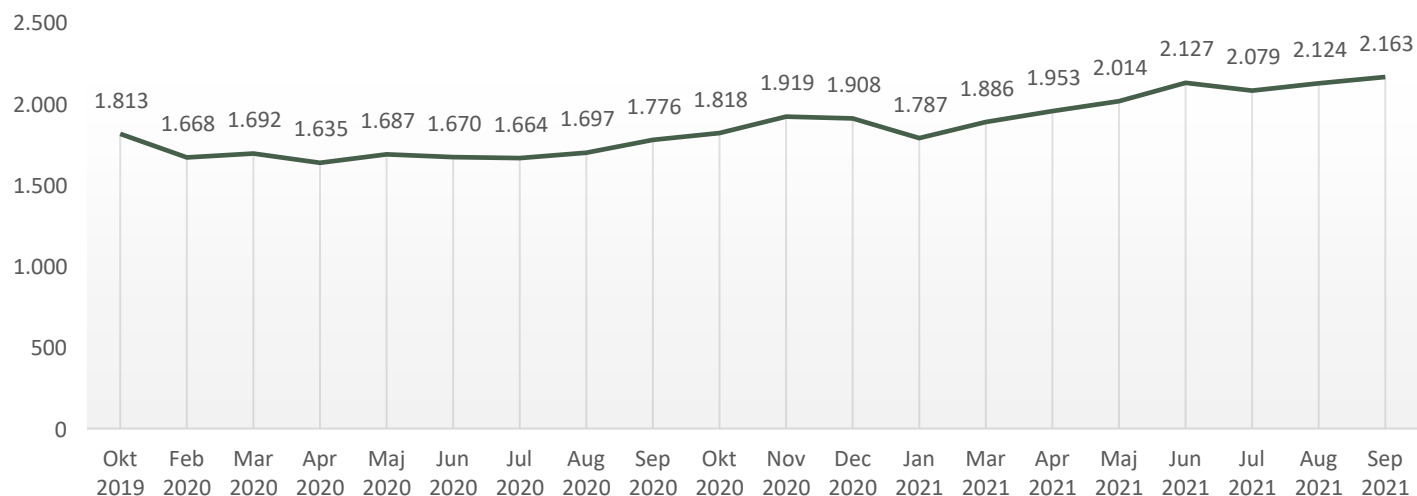
Mandag den 7. februar 2022

# Antal fuldtidsbeskæftigede i Hedensted

Antal lønmodtagere Hedensted Kommune

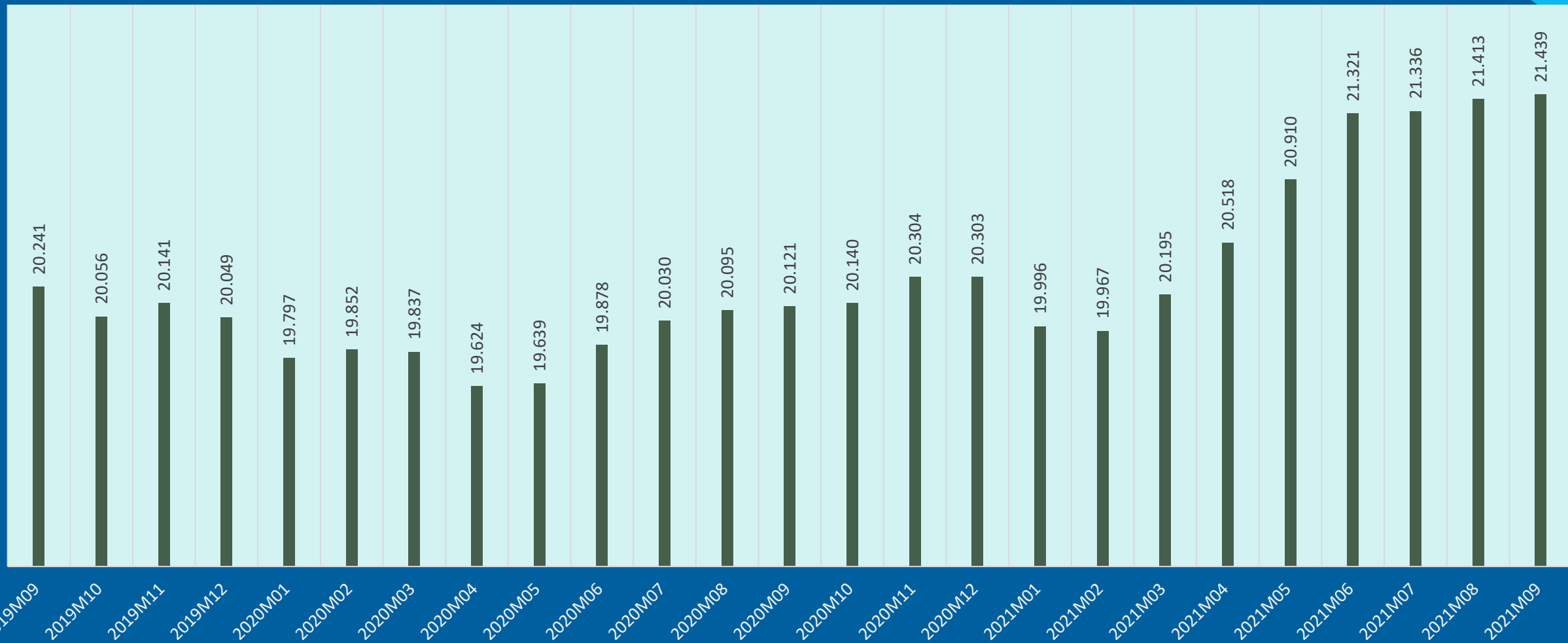


Antal beskæftigede udenlandske statsborgere



- Antal fuldtidsbeskæftigede lønmodtagere i *Hedensted Kommune* er generelt øget i forhold til perioden før *Covid-19*.
- Der ses en generel stigning i antal beskæftigede udenlandske statsborgere. I perioden fra januar 2021 til september 2021 er antallet øget med ca. 20 pct.
- Det er særligt Industri, Handel samt Bygge og anlæg, som benytter udenlandsk arbejdskraft

# LØNMODTAGER ARBEJDSPLADSER I HEDENSTED



Ledighed på 1,5 pct. (december 2021)

Stigende antal lønmodtagere bosiddende i Hedensted  
23.230 3.kvt.2019 – 23.985 3.kvt.2021

Pendler kommune (2020)

11.879 bor og arbejder i Hedensted kommune  
9.746 pendler til arbejde i Hedensted Kommune  
12.864 pendler ud af Hedensted Kommune

Stigende antal arbejdspladser

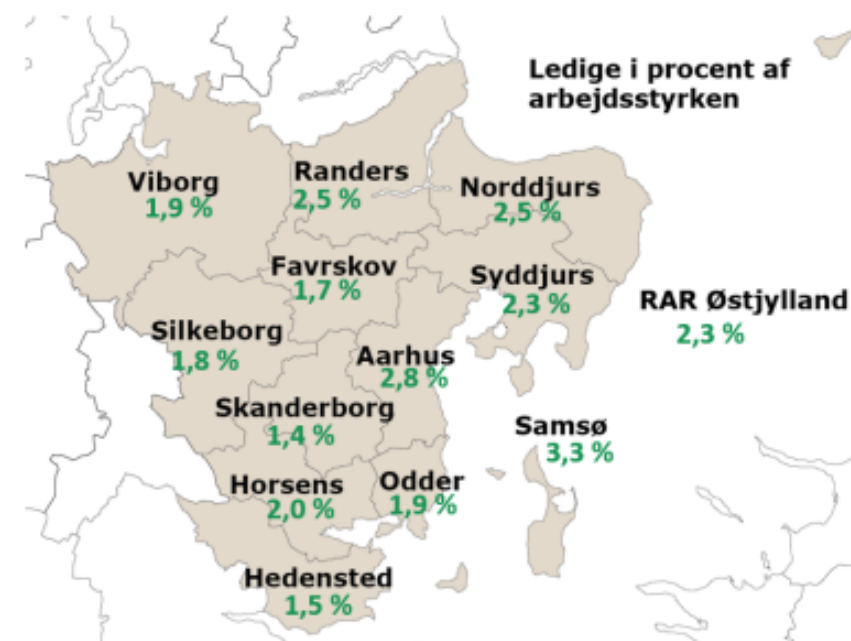
Antal lønmodtager arbejdspladser er fra september 2019 til september 2021 vokset med 1.198 arbejdspladser til 21.439, hvilket svarer til en stigning på 6 pct.

Lønmodtagerarbejdspladser fordelt på brancher

- Handel og transport 27,6 pct.
- Industri mv. 24,1 pct.
- Offentlig adm., sundhed, udd. 25,1 pct.
- Bygge og anlæg 9,7 pct.

2.200 Udenlandske statsborgere har lønindkomst i Hedensted, en stigning på 17,6 pct. over to år

## Ledighed i procent af arbejdsstyrken Østjylland



Kilder:

<https://rar-bm.dk/media/19603/nyt-om-ledighed-og-beskaeftigelse-rar-oestjylland-01-februar-2022.pdf>

(klip til webbrowser).

Business Region Aarhus

<https://ledelsesinformation.aarhuskommune.dk/BRAA-LIS/default.aspx?doc=vfs://Global/BRAA/Arbejdspladser.xview>  
<https://businessregionaarhus.dk/media/57363/frekvens-2020-hedensted-kommune.pdf>

Jobindsats.dk

	Hele landet	RAR Østjylland	Hedensted
A-dagpenge	1.436	1.595	804
Kontanthjælp	709	659	329
Uddannelseshjælp	263	353	229
Sygedagpenge	1.191	1.303	1.425
Jobafklaringsforløb	215	277	155
Ressourceforløb	301	274	271
Ledighedsydelse	249	347	320
Førtidspension	4.012	4.508	3.156
Samlet af ovenstående	8.377	9.315	6.690
Arbejdsstyrken (personer)	2.853.421	445.073	23.594

## Lavere offentlige udgifter

Samlet for de valgte ydelser ligger Hedensted 2.600 kr. under *gennemsnittet for RAR Østjylland* og 1.700 kr. under niveauet for *Landet* i offentlige udgifter pr. person i arbejdsstyrken pr. 3. kvartal 2021.

# Andele med lønnede timer og sygemeldte delvis rask- og sygemelding

	Rullende år	Andel personer med ordinære løntimer		
		Hele landet	RAR Østjylland	Hedensted
Kontanthjælp Jobparat	3kv18-2kv19	43,1	44,3	55,2
	3kv19-2kv20	42,6	44,5	55,2
	3kv20-2kv21	45,2	47,3	54,8
Kontanthjælp Aktivitetsparat	3kv18-2kv19	11,8	12,9	25,3
	3kv19-2kv20	11,3	11,1	18,7
	3kv20-2kv21	12,4	12,8	20,1
Ressourceforløb	3kv18-2kv19	3,9	3,9	11,2
	3kv19-2kv20	3,7	3,4	11,4
	3kv20-2kv21	4,0	3,5	7,0
Uddannelseshjælp uddannelsesparate	3kv18-2kv19	26,9	28,5	28,0
	3kv19-2kv20	29,2	30,6	28,5
	3kv20-2kv21	32,5	33,2	32,4
Uddannelseshjælp aktivitetsparate	3kv18-2kv19	8,1	7,1	6,8
	3kv19-2kv20	7,7	7,3	4,7
	3kv20-2kv21	9,0	8,4	6,0
Andele delvise rask - og sygemeldinger	4kv18-3kv19	13,6	14,9	15,0
	4kv19-3kv20	11,4	12,5	12,0
	4kv20-3kv21	9,1	10,4	10,1

Hedensted har generelt en højere andel ydelsesmodtagere i virksomhedspraktik end gennemsnittet for Landet og RAR Østjylland

	Virksomhedspraktik, Fuldtidsaktiverede i pct. af arbejdsstyrken 16-66 år		
	RAR		
	Hele landet	Østjylland	Hedensted
3. kv 2019	0,6	0,5	0,8
3. kv 2020	0,4	0,3	0,6
3. kv 2021	0,3	0,3	0,6

Kilde jobindsats.dk



HEDENSTED  
KOMMUNE

# Voksenlærlinge, antal personer og status forud for forløb

Hedensted	Hedensted		
	4kv18-3kv19	4kv19-3kv20	4kv20-3kv21
	Antal personer	Antal personer	Antal personer
<b>I alt</b>	<b>75</b>	<b>83</b>	<b>95</b>
Faglært, ledig	5	6	5
Ufaglært, beskæftigelse	30	35	43
Ufaglært eller faglært med forældet udd., ledig	38	42	48

Sager i Jobcentret – nogle af de væsentlige	Aktuelle antal pr. 24.1.2022
A-dagpengemodtagere	468
Kontanthjælpsmodtagere og overgangsydelse - jobparate	61
Kontanthjælpsmodtagere og overgangsydelse - aktivitetsparate	173
Sygedagpengemodtagere (med sagsbehandling)	768
Uddannelseshjælp ( inklusiv unge overgangsydelse	269
Unge under 18	247
Fleksjobansatte	1063
Ledighedsydelsesmodtagere	147
Ressourceforløb	162
Jobafklaringsforløb	148
S&H ydelse	46
Indvandrere i introduktionsforløb	133

## Jobcenter

Mellem 4.200 og 4.500 borgere har en sag i Jobcentret (aktuelt 4.205 borgere)

I 2021 startede vi 5.919 nye sager og vi afsluttede 6.679 sager (aktiv beskæftigelsesindsats)

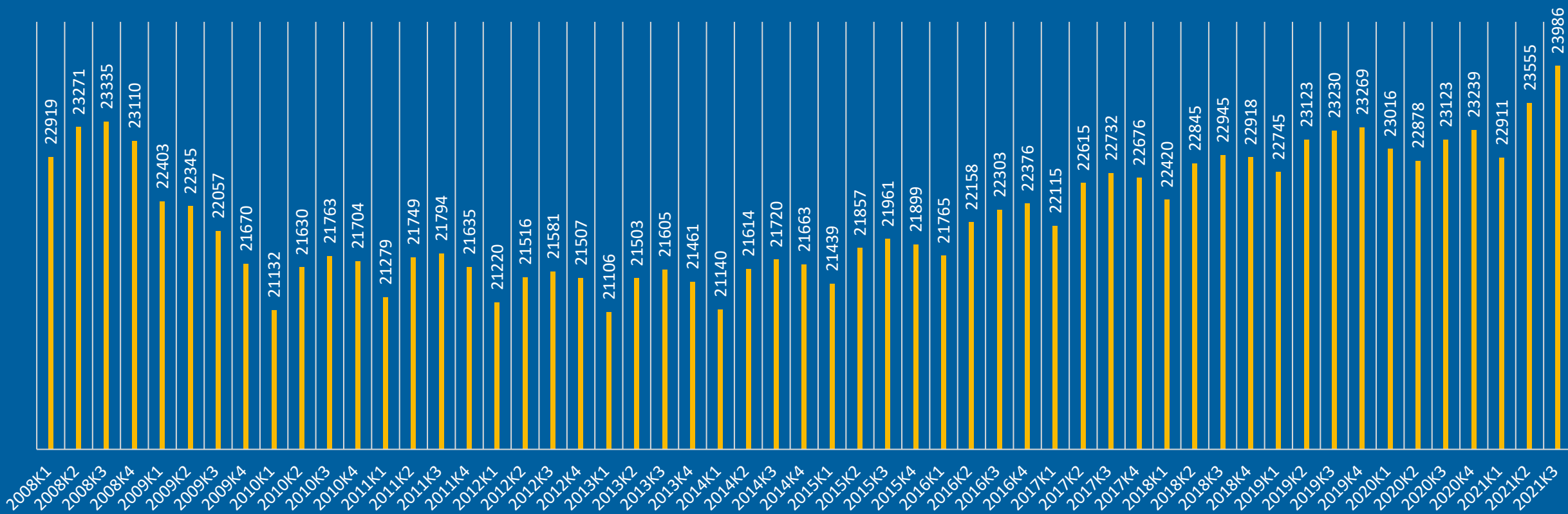
Sygedagpenge – Et stort flow, mange der klares via ydelsesafdelingen

	Antal personer der modtager sygedagpengeudbetaling		
	4kv18-3kv19	4kv19-3kv20	4kv20-3kv21
Hedensted	3.580	4.621	5.825

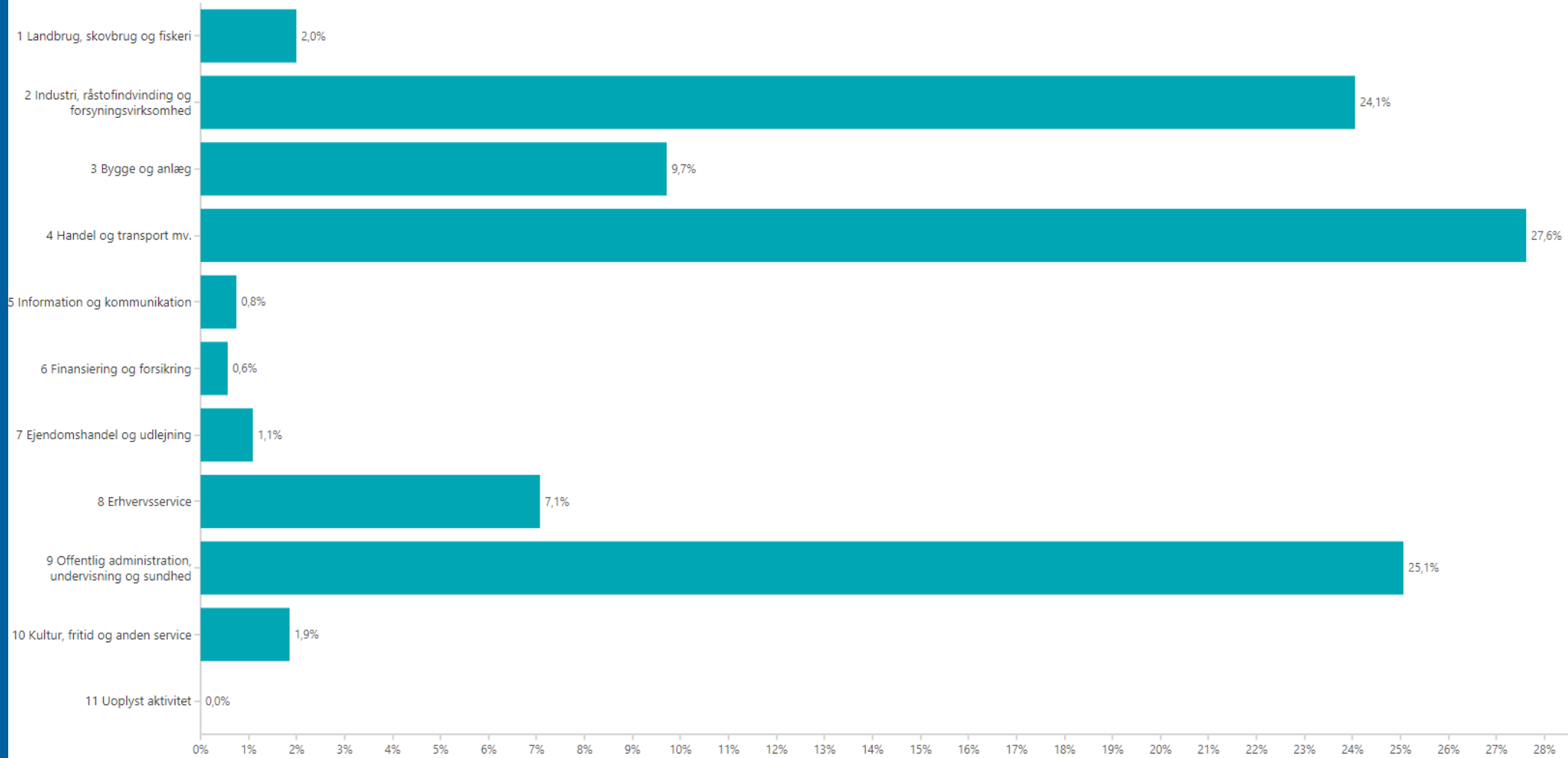


# Lønmodtagere i Hedensted, kvartalsopdelt

## HEDENSTED ANTAL LØNMODTAGERE



Lønmodtagerarbejdspladser fordelt på Branche  
(2021M09)



# Strategi for den virksomhedsrettede indsats

# Strategi for den virksomhedsrettede indsats

- Virksomhederne skal have den arbejdskraft de har brug for
- Virksomhederne inddrages i et samarbejde med uddannelsesinstitutionerne for at sikre kvalificeret arbejdskraft
- Den virksomhedsrettede og borgerrettede indsats ses som en indsats
- Taskforce - Code of Care Hedensted



# Kvalificeret arbejdskraft



- Tæt samarbejde mellem folkeskolen, ungdomsuddannelser, Jobcenter og virksomheder.
- Voksenlærlinge
- Opkvalificering af virksomhedens ansatte og af ledige
  - *Virksomheden i Centrum*  
Jobcenter Horsens og Jobcenter Hedensted, uddannelsesinstitutioner, Hedensted Erhverv, Business Horsens samt LO/HF.



# Virksomhedskontakten

- ✓ Strategi eller kultur
- ✓ Vi har et tæt samarbejde med vore virksomheder
- ✓ Vi gør det vi siger og siger det vi gør
- ✓ Virksomhederne vil gerne samarbejdet og vi har mulighed for at vejlede om: Arbejdskraft
- ✓ Verdensmål – CSR – uddannelsesmuligheder – Rekruttering af arbejdskraft