



**HEDENSTEDERNE™**  
FOR ALLE DER VIL

# Læringsinformation – PKØ

Oktober 2018



# Befolkningsudvikling



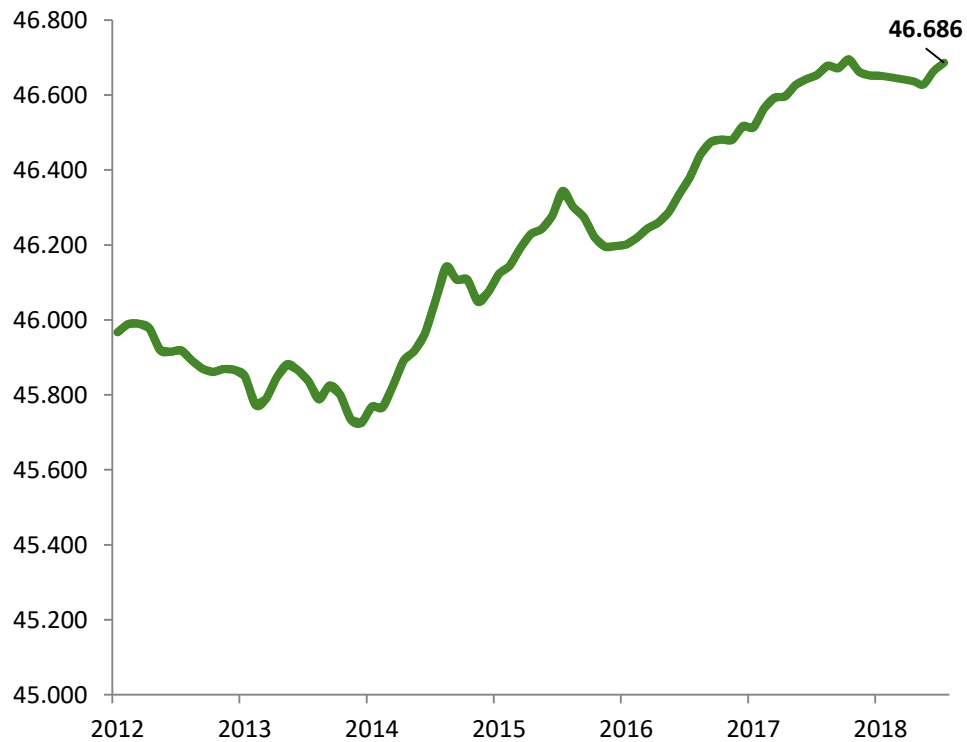
**HEDENSTEDERNE™**  
FOR ALLE DER VIL



# MÅL

## Flere indbyggere i Hedensted kommune

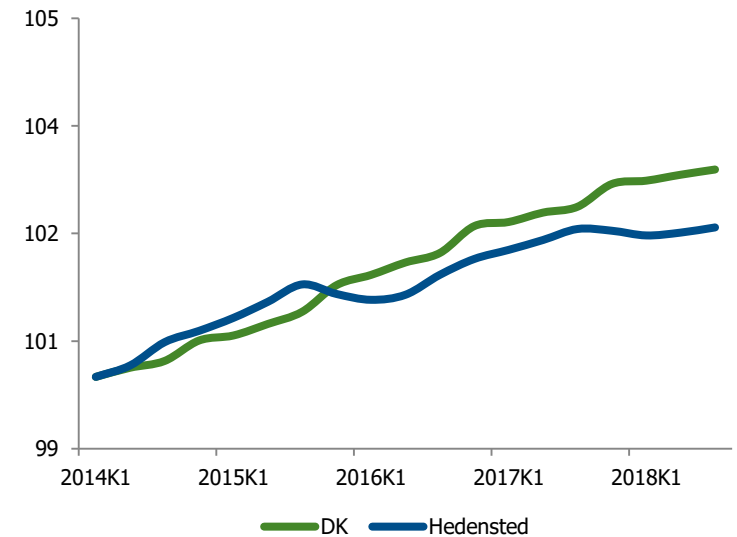
### Antal indbyggere i Hedensted kommune



Kilde: CPR-registeret



### Indekseret udvikling i antal indbyggere

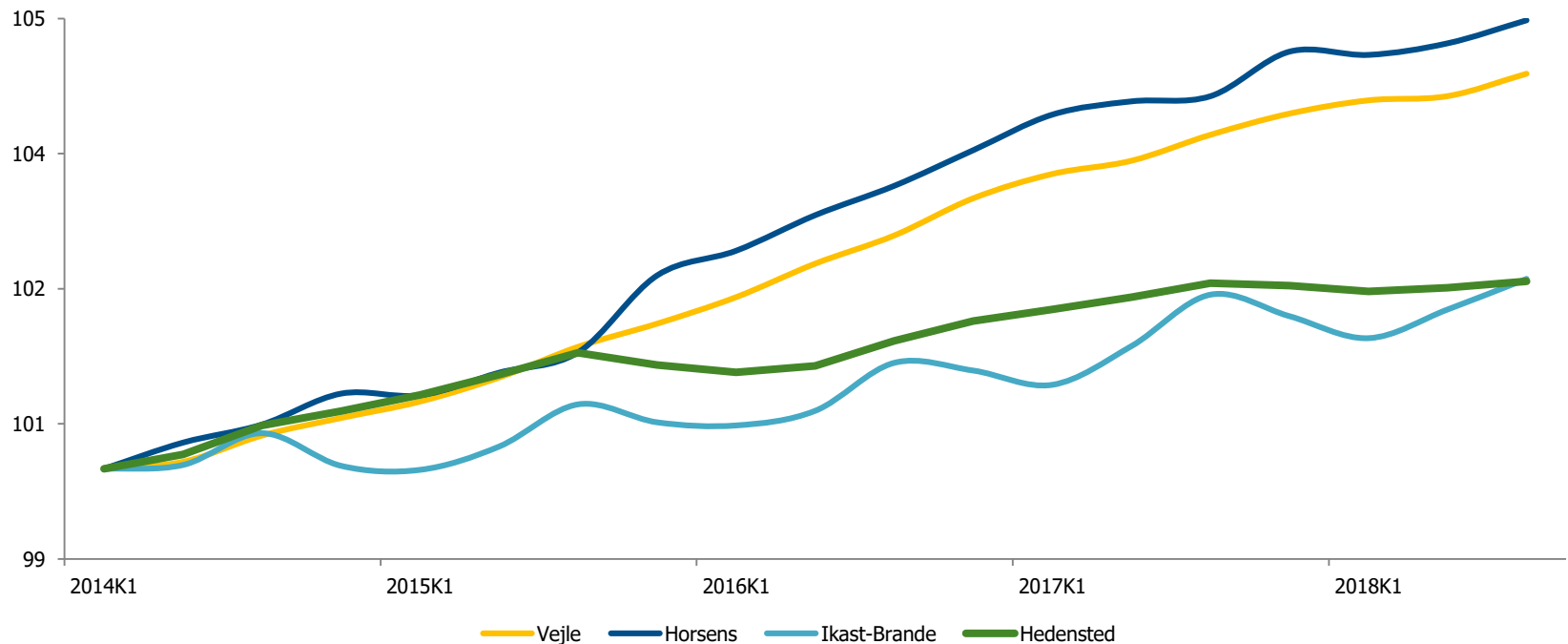


Kilde: Danmarks Statistik – FOLK1A

# MÅL

## Flere indbyggere i Hedensted kommune


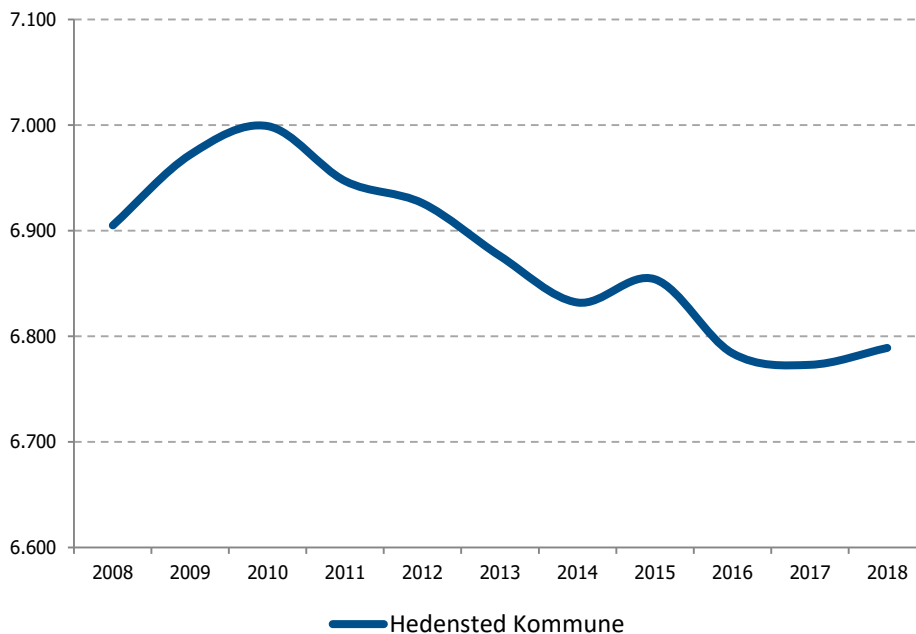
### Indekseret udvikling i indbyggertallene



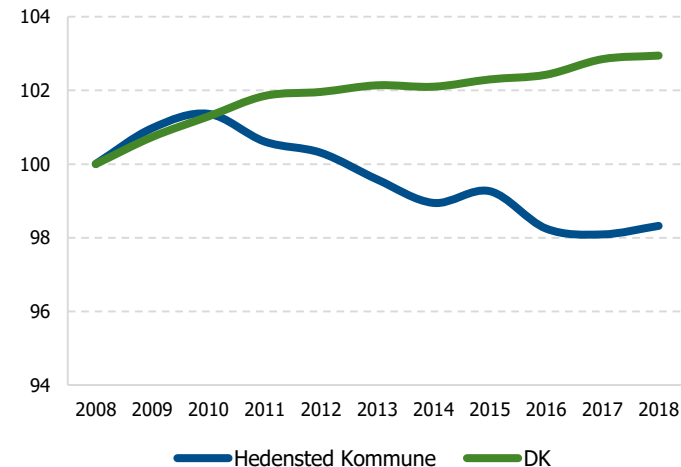
Kilde: Danmarks Statistik – FOLK1A

## Flere ressourcestærke børnefamilier i Hedensted kommune

Antal børnefamilier\* i Hedensted kommune (per 1. januar)



Indekseret udvikling i antallet af børnefamilier



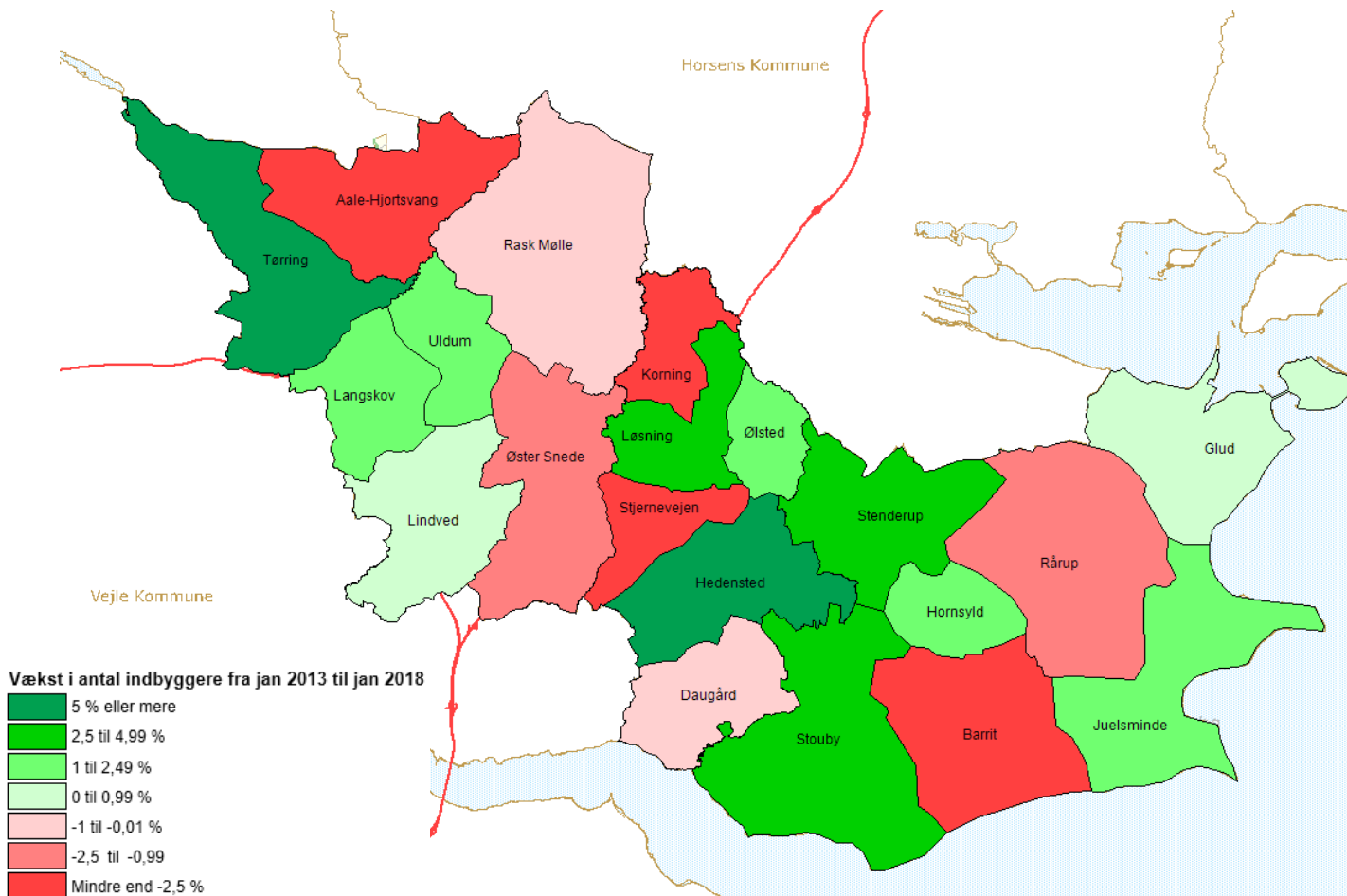
Kilde: Danmarks statistik - FAM44B

\* Definitionen på børnefamilier følger fra Danmarks Statistik:  
 Personer i en familie bor på samme adresse. En familie består af en enlig eller et par med eller uden børn. En familie anses som en børnefamilie med hjemmeboende børn, hvis barnet/børnene på adressen:

- Bor på samme adresse som mindst én af forældrene
- Er under 25 år
- Aldrig har været gift eller i registreret partnerskab
- Ikke selv har barn/børn

## Befolkningsvækst i kommunens skoledistrikter

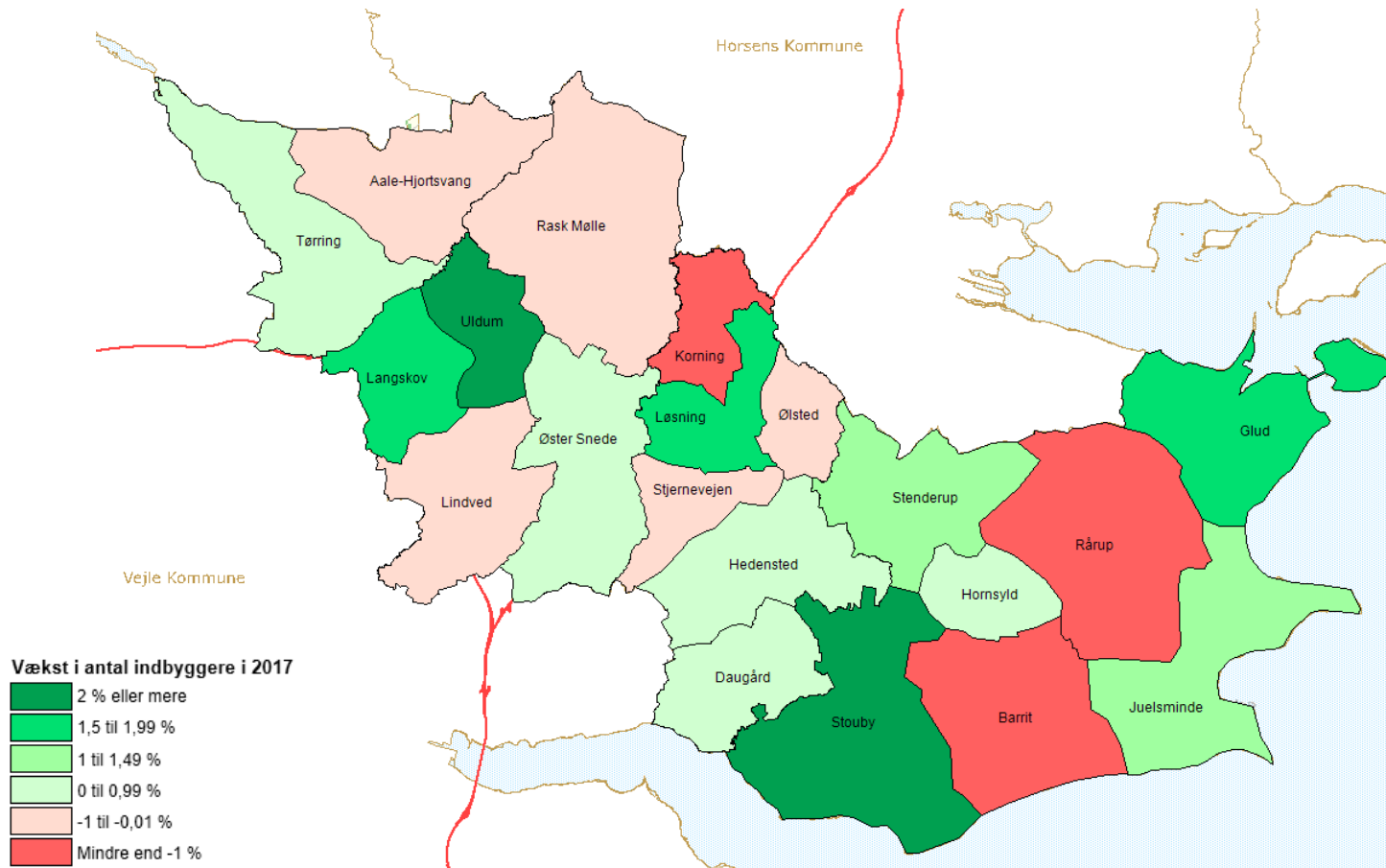
**Vækst i antal indbyggere per skoledistrikt fra januar 2013 til januar 2018**



Kilde: CPR-registeret

## Befolkningsvækst i kommunens skoledistrikter


### Vækst i antal indbyggere per skoledistrikt i 2017



# Vækst



**HEDENSTEDERNE™**  
FOR ALLE DER VIL

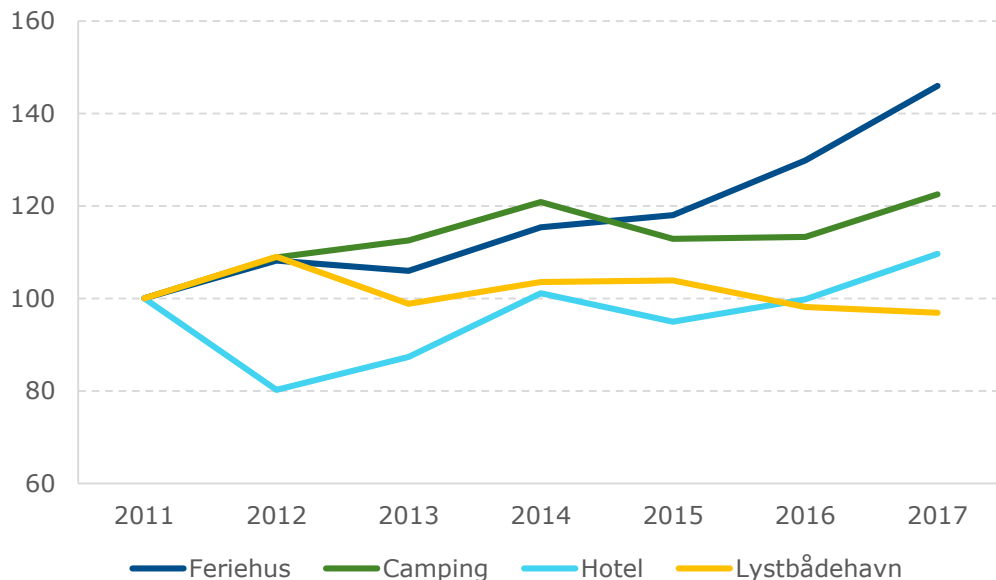




# MÅL

## Tiltrække flere turister til Hedensted kommune

### Indekseret udvikling i antallet af overnatninger



### Antal overnatninger i 2017 – overnatningstype (Udvikling fra 2016 til 2017)

Feriehuse	Camping	Hotel	Lystbådehavn
<b>188.358</b> (+20.776)	<b>106.731</b> (+7.962)	<b>52.008</b> (+4.657)	<b>24.563</b> (-315)



### Antal overnatninger i 2017 - nationalitet (Udvikling fra 2016 til 2017)



**214.784**  
(+9.526)



**92.263**  
(+13.325)



**24.164**  
(-3.163)



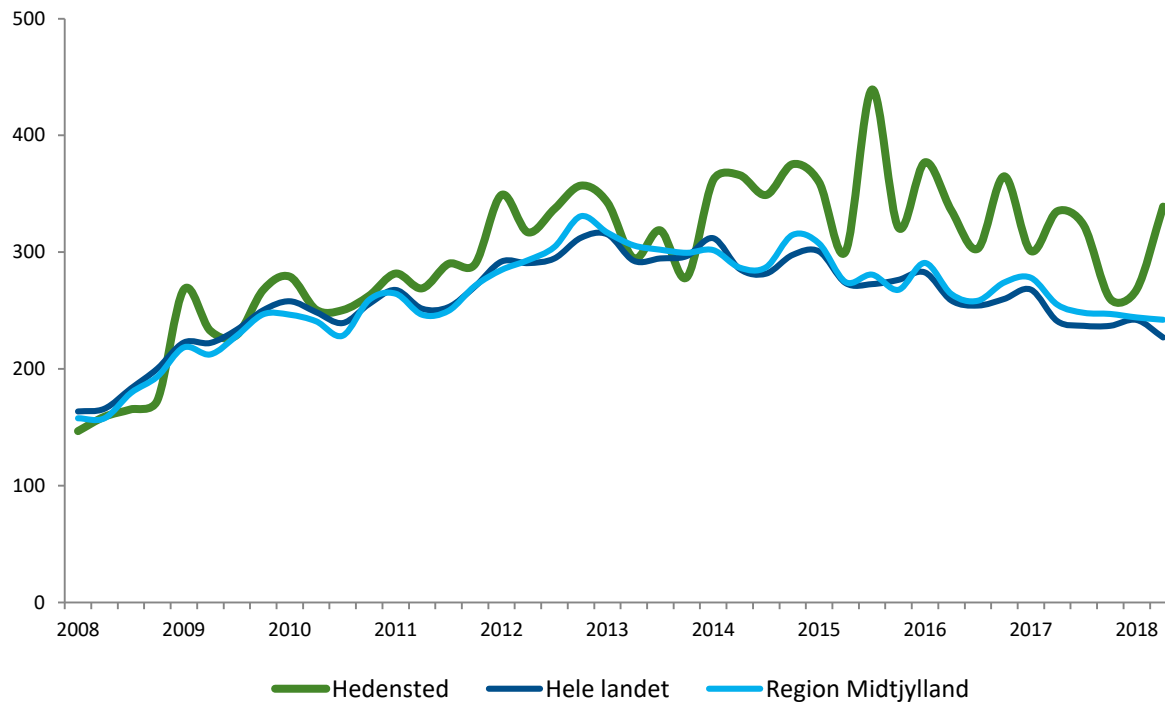
**14.403**  
(+2.148)



# MÅL

## Øget vækst på boligmarkedet

### Udviklingen i liggetider (gnm. antal dage) for parcel & rækkehuse



### Udvikling i liggetider i det seneste år\*:



**+1 %**  
(+4 dage)

**midt**  
regionmidtjylland

**-5 %**  
(-13 dage)



**-6 %**  
(-13 dage)

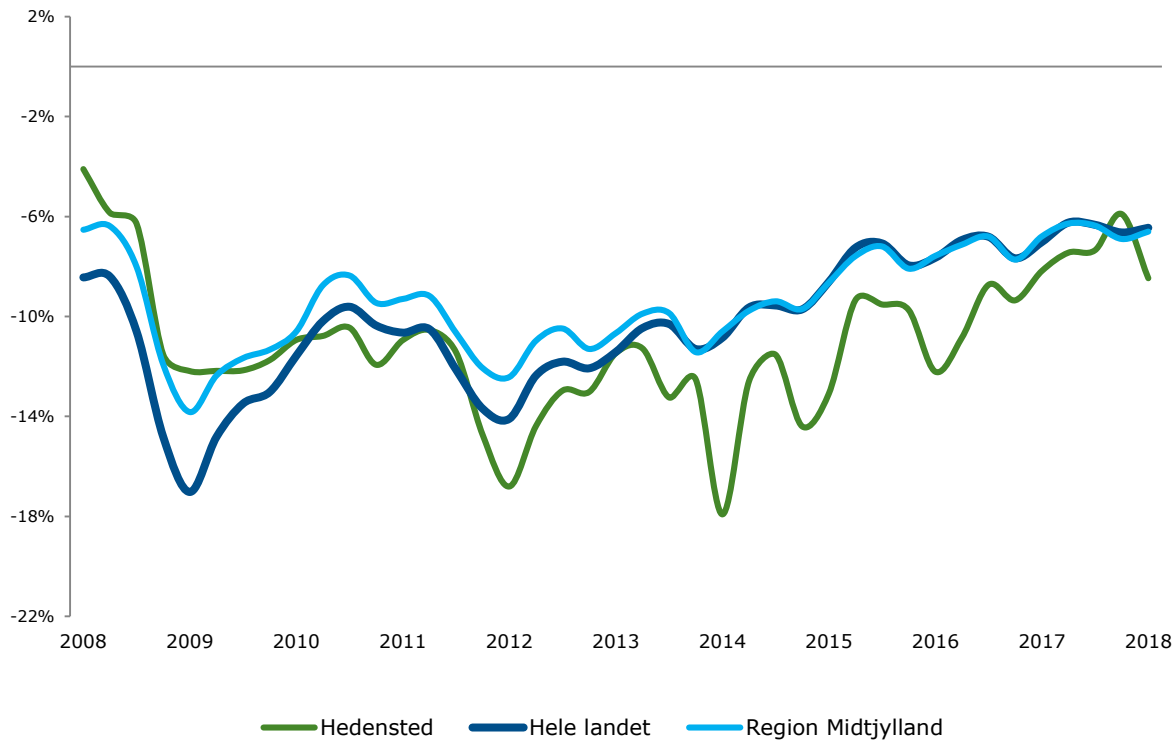
\* Udviklingen i den gennemsnitlige liggetid (i dage) for parcel og rækkehuse fra 2. kvartal 2017 til 2. kvartal 2018

Kilde: Realkreditrådet - Boligudbudsstatistikken - UDB030

# MÅL

## Øget vækst på boligmarkedet

### Udviklingen i afvigelsen mellem realiserede handelspris og første udbudspris for parcel og rækkehuse



Kilde: Realkreditrådet - Boligmarkedsstatistikken - BM010



### Udvikling i realiserede handelspriser i det seneste år\*:



**+0,2 %**  
(+14 kr/m<sup>2</sup>)

**midt**  
regionmidtjylland

**+4,9 %**  
(+544 kr/m<sup>2</sup>)



**+6,2 %**  
(+786 kr/m<sup>2</sup>)

\* Udviklingen i den gennemsnitlige realiserede handelspris (kroner per m<sup>2</sup>) for parcel og rækkehuse fra 1. kvartal 2017 til 1. kvartal 2018

# Erhverv



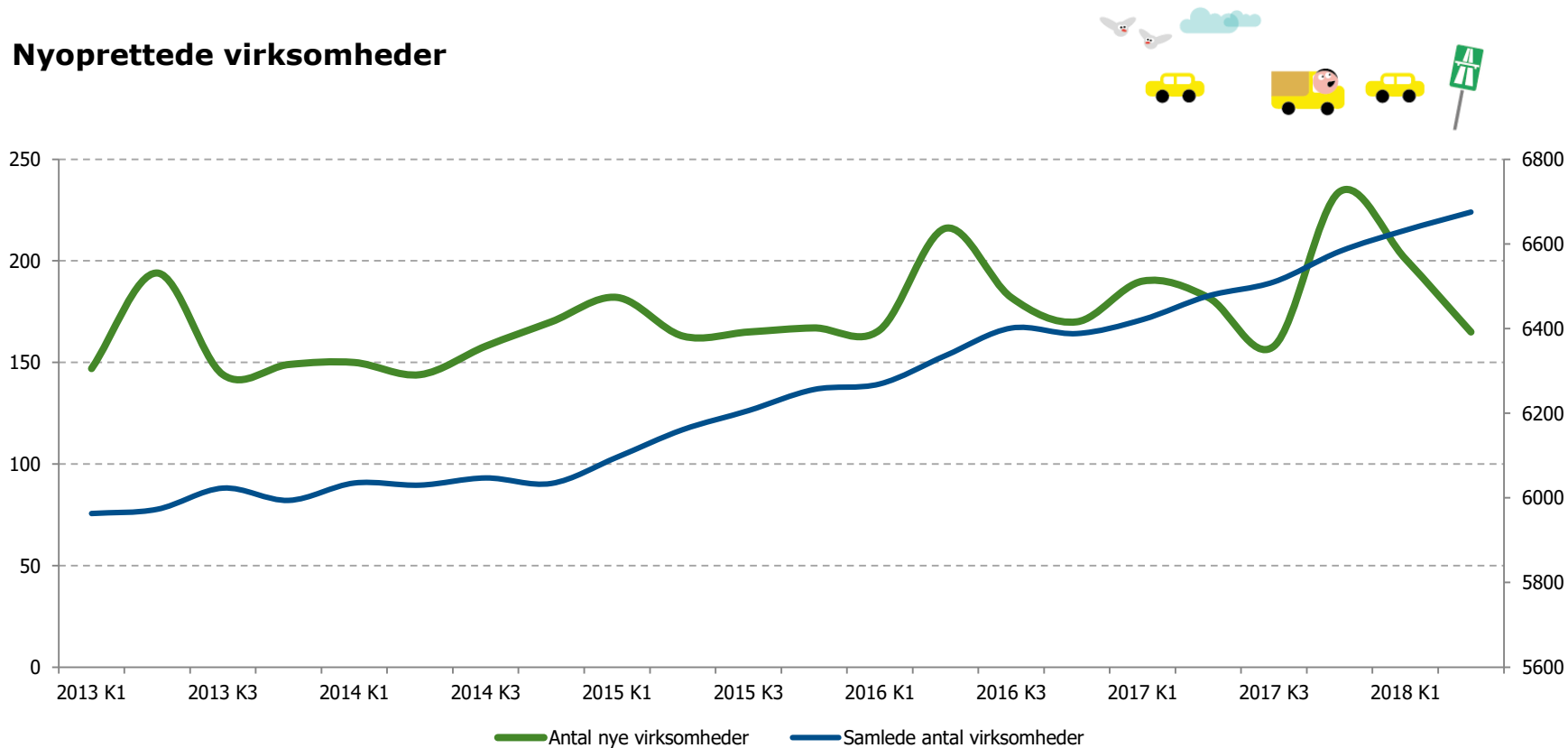
**HEDENSTEDERNE™**  
FOR ALLE DER VIL



# MÅL

## Stigende antal iværksættere

### Nyoprettede virksomheder




Kilde: CVR registeret

Bemærk at opgørelsen over nyoprettede virksomheder indeholder både nyoprettede samt tilflyttede virksomheder.

# Overblik over kerneopgaverne



**HEDENSTEDERNE™**  
FOR ALLE DER VIL



# Læring - skoler



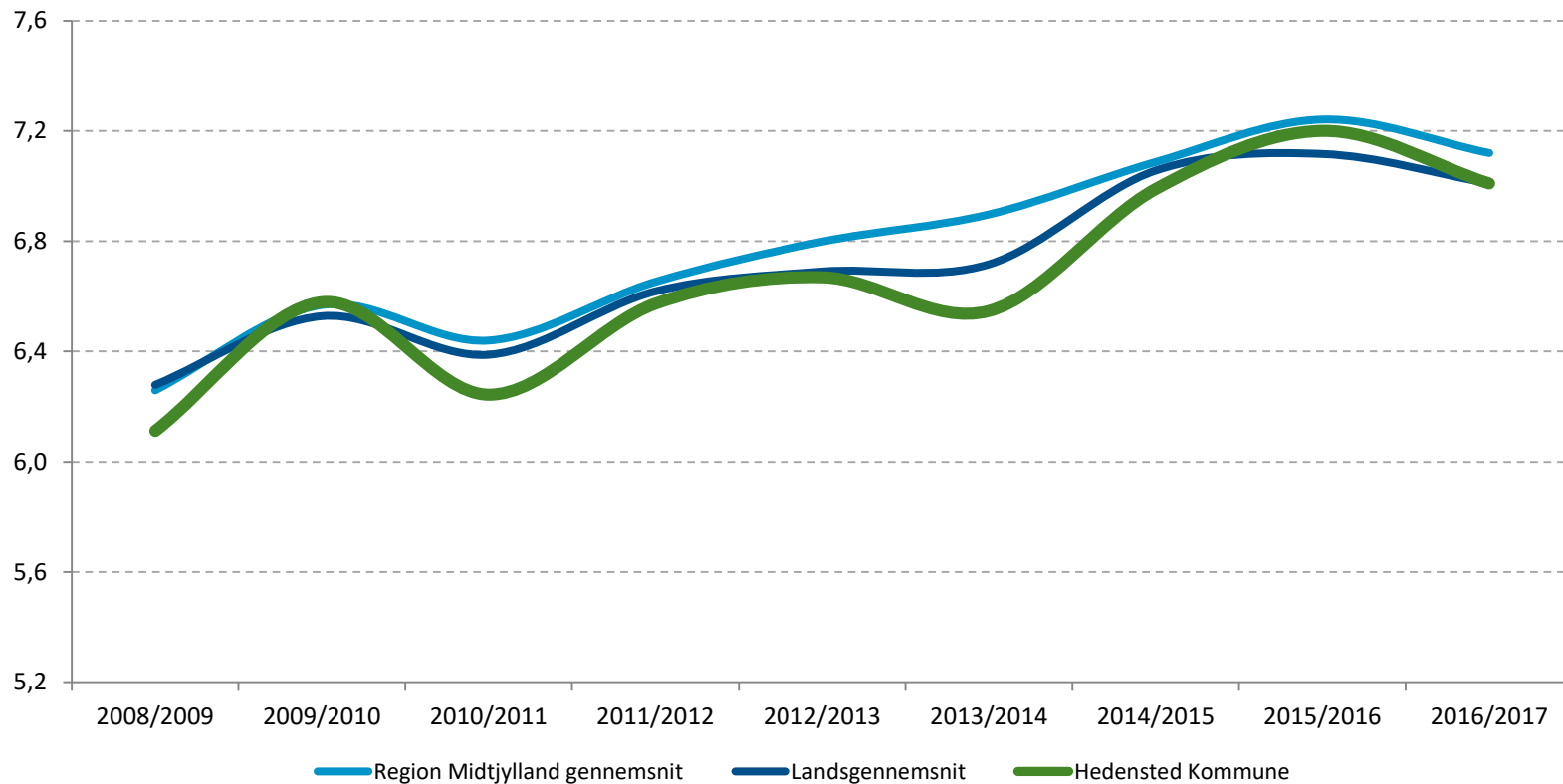
**HEDENSTEDERNE™**  
FOR ALLE DER VIL



# BEVÆGELSE

Det enkelte menneske lærer, så barnet eller den unge bliver klar til uddannelse eller job

## Udvikling i det samlede karaktergennemsnit (afgangsprøve) for skolerne



Kilde: FLIS

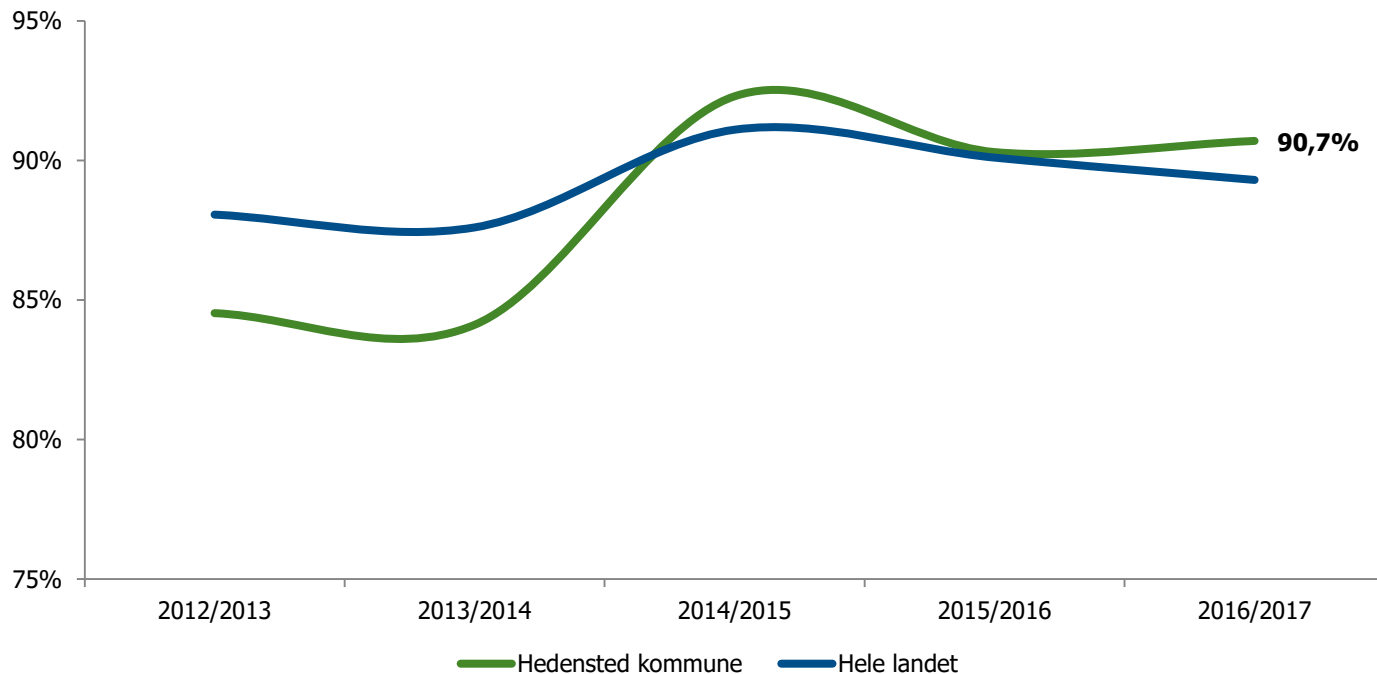


# BEVÆGELSE

Det enkelte menneske lærer, så barnet eller den unge bliver klar til uddannelse eller job

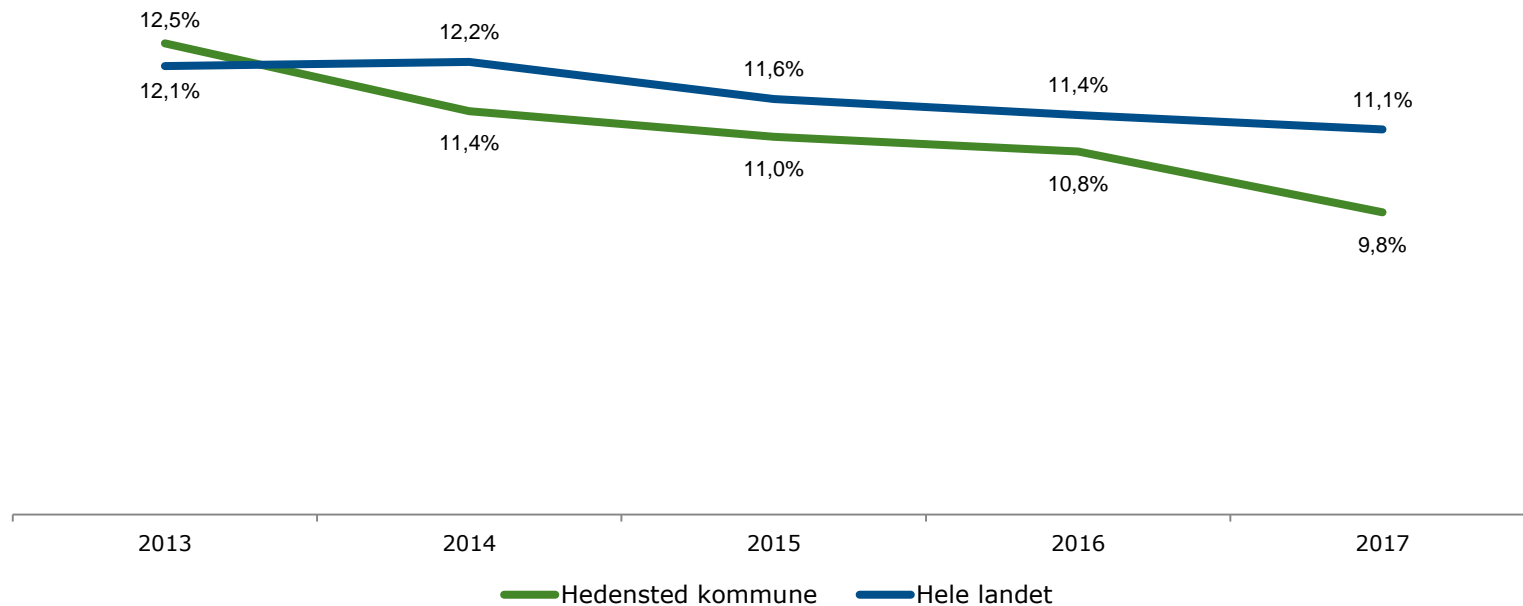
## Andel elever med mindst 2 i både dansk og matematik, 9. klasse

Mål: Andel skal stige år for år. Skoleåret 2013/2014 anses som nulpunktsmålingen efter skolereformen trådte i kraft.



## Andel elever med dårlige resultater i de nationale tests

Mål: Andel skal reduceres år for år. 2014 anses som nulpunktsmålingen efter skolereformen trådte i kraft

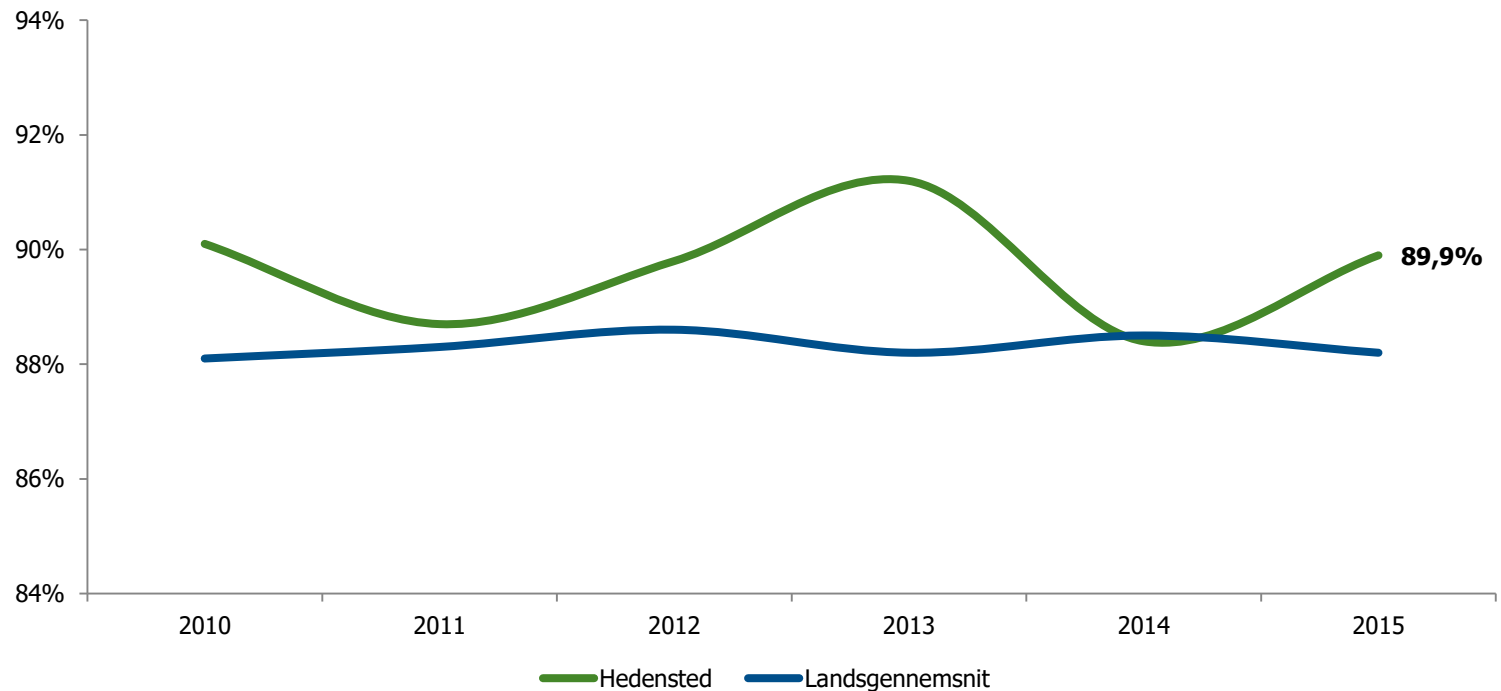


# BEVÆGELSE

Det enkelte menneske lærer, så barnet eller den unge bliver klar til uddannelse eller job

## Unge i gang med en ungdomsuddannelse

Andel af en årgang der er i gang med en ungdomsuddannelse 15 mdr. efter 9. årgang



### Bemærk:

- Året angiver det år, hvor eleven har afsluttet 9. klasse
- Tallene gælder kun kommunens folkeskoler

# Beskæftigelse



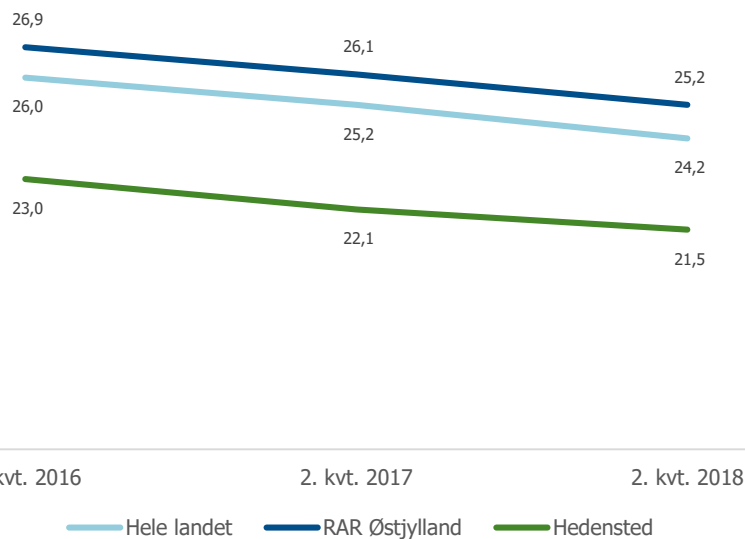
**HEDENSTEDERNE™**  
FOR ALLE DER VIL



Det enkelte menneske kommer i job eller uddannelse, som gør, at man kan klare sig selv økonomisk

## Andel borgere (i % af arbejdsstyrken) i alderen 16 til 66 år på offentlig forsørgelse\*

Mål: Andelen af borgere på offentlig forsørgelse skal reduceres



Kilde: Jobindsats

## Offentlige forsørgelsesudgifter\* per person i arbejdsstyrken (16-66 årige)

	1 kv. 2017	1 kv. 2018	Ændring i %
Hele landet	10.047	9.608	-4,4%
RAR Østjylland	10.102	9.688	-4,1%
Hedensted	8.220	7.814	-4,9%

Kilde: Jobindsats

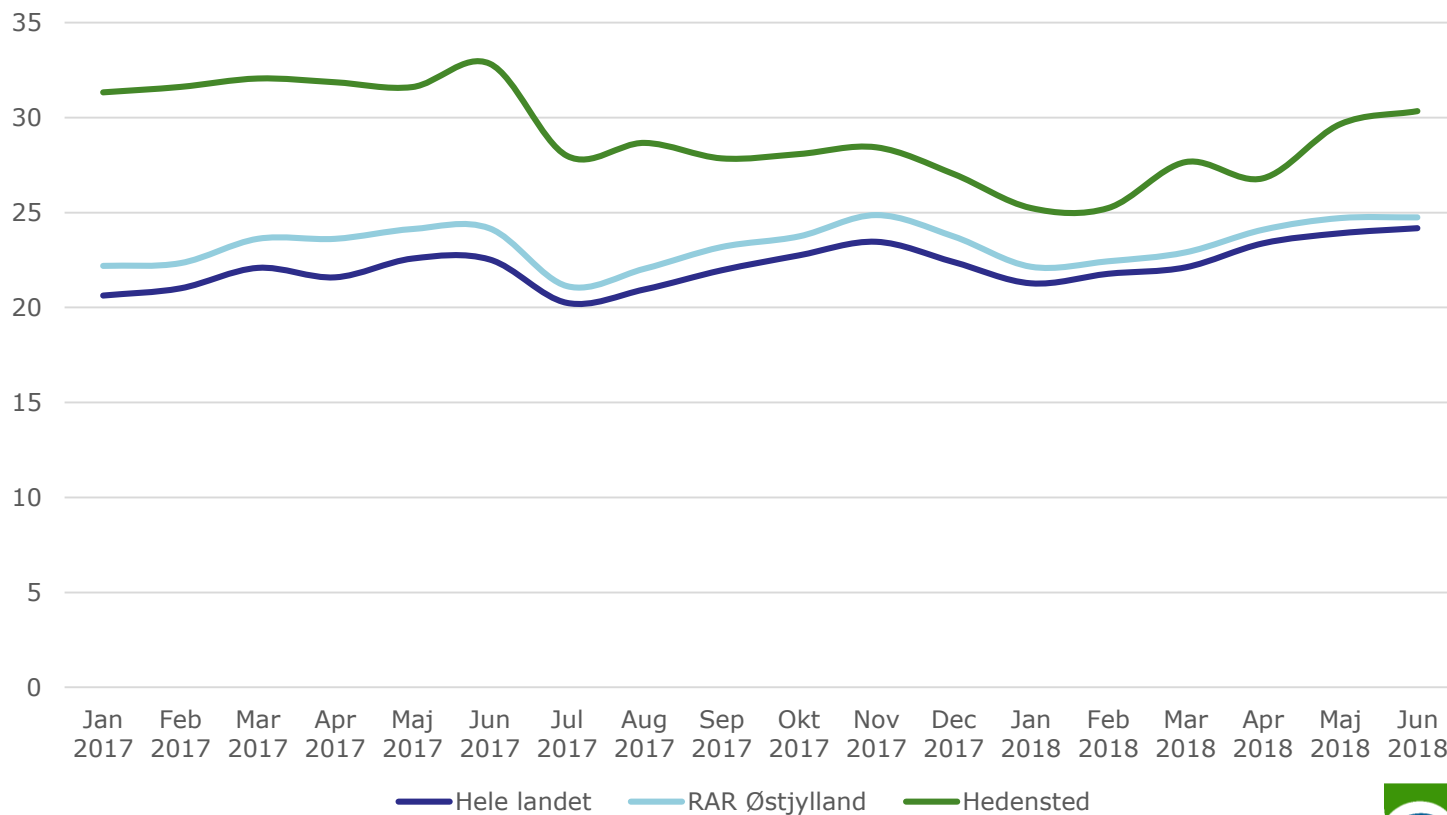
\* **Offentlig forsørgelse** indbefatter a-dagpenge, kontanthjælp, uddannelseshjælp, revalidering, forrevalidering, integrationsydelse, sygedagpenge, jobafklaringsforløb, ressourceforløb, ledighedsydelse, førtidspension og efterløn.

# BEVÆGELSE

Det enkelte menneske kommer i job eller uddannelse, som gør, at man kan klare sig selv økonomisk

Procentandel af borgere i ydelsesgrupperne kontanthjælp, uddannelseshjælp og ressourceforløb, som får en virksomhedsrettet indsats\*

Mål: Andelen af borgere i ydelsesgrupperne som får en virksomhedsrettet indsats skal stige

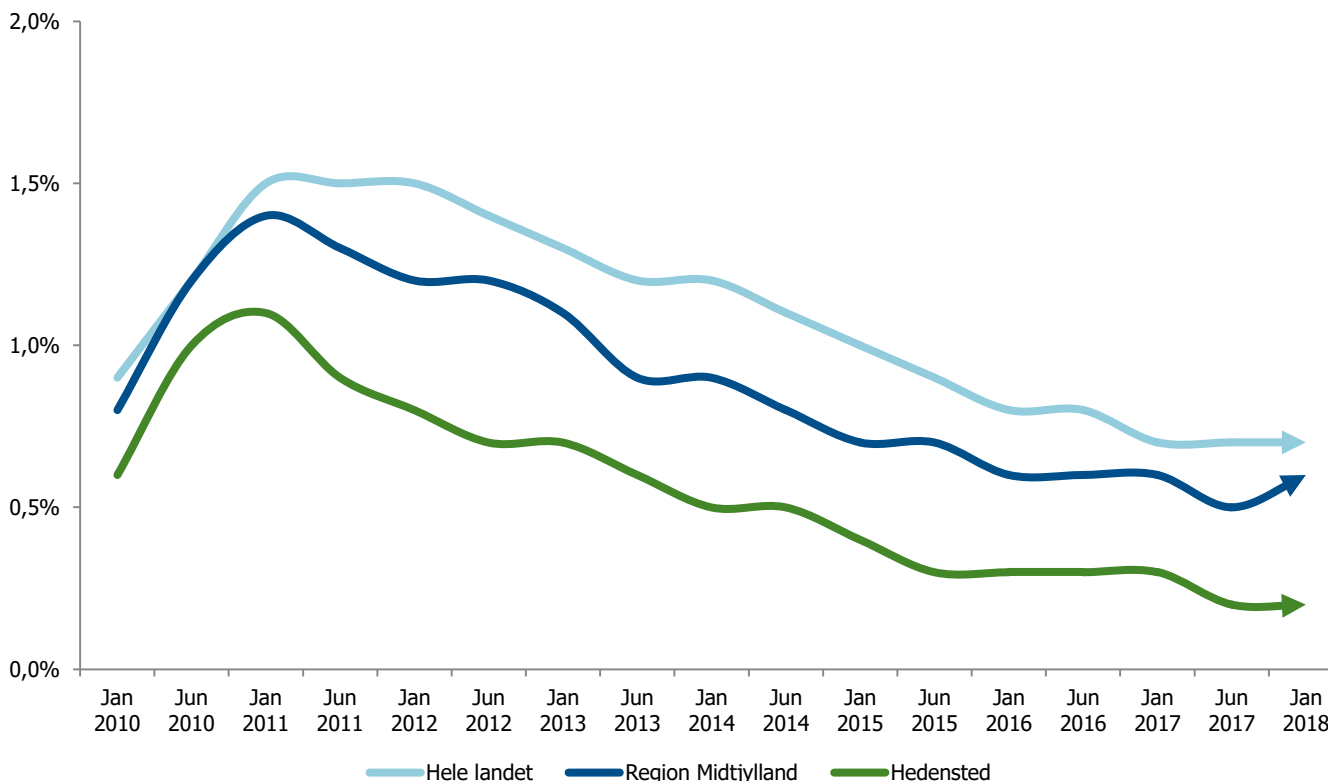


\* **Virksomhedsrettet indsats** betyder at borgeren enten er i småjob, virksomhedspraktik nyttejob eller løntilskud

Det enkelte menneske kommer i job eller uddannelse, som gør, at man kan klare sig selv økonomisk

## Langtidsledige\* i procent af arbejdsstyrken

Mål: Færre borgere er langtidsledige



## Udvikling sidste 6 måneder:



**0 %**  
( -1 personer)



**+20 %**  
(+649 personer)



**0 %**  
(+2061 personer)


Kilde: Danmarks Statistik - AULK04

\* En langtidsledig person på a-dagpenge og som i udgangspunktet er en person der har været bruttoledig i mindst 12 sammenhængende måneder.

# Fritid & Fællesskab



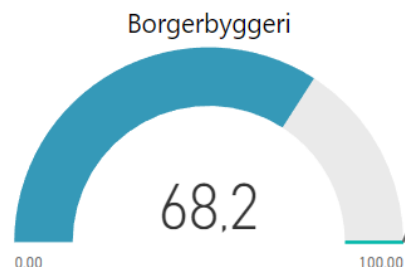
**HEDENSTEDERNE™**  
FOR ALLE DER VIL





# Byggeservice

Andel sager (i %) der overholder de opsatte servicemål for Byggeservice i de seneste 12 mdr.



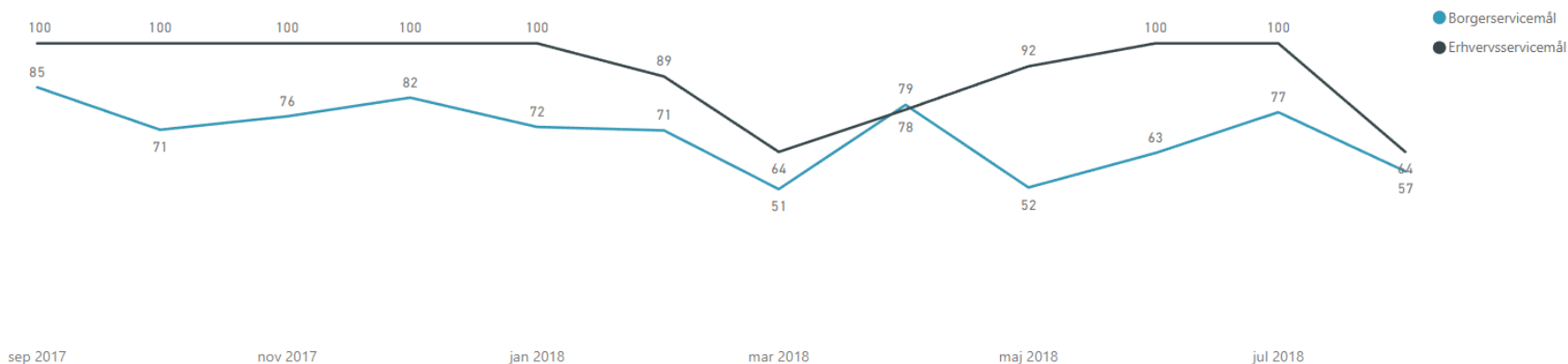
## Servicemål:

**14 dage** for enfamiliehuse, garager, carporte, udhuse ol.

**28 dage** for erhvervsbyggeri

Sagsbehandlingstiden tæller fra den dag, hvor sagen er fuldt belyst, og gælder alene sager som ikke kræver høringsperioder eller særtilladelser.

Udviklingen i andel sager (i %) der overholder de opsatte servicemål for Byggeservice i de seneste 12 mdr.



sep 2017

nov 2017

jan 2018

mar 2018

maj 2018


jul 2018

Kilde: Byggesager - SBSYS

# Social Omsorg



**HEDENSTEDERNE™**  
FOR ALLE DER VIL



**Ny ledelsesinformation for Social Omsorg er under udvikling  
efter implementering af nyt fagsystem (CURA).  
Ventes klar forår 2019.**