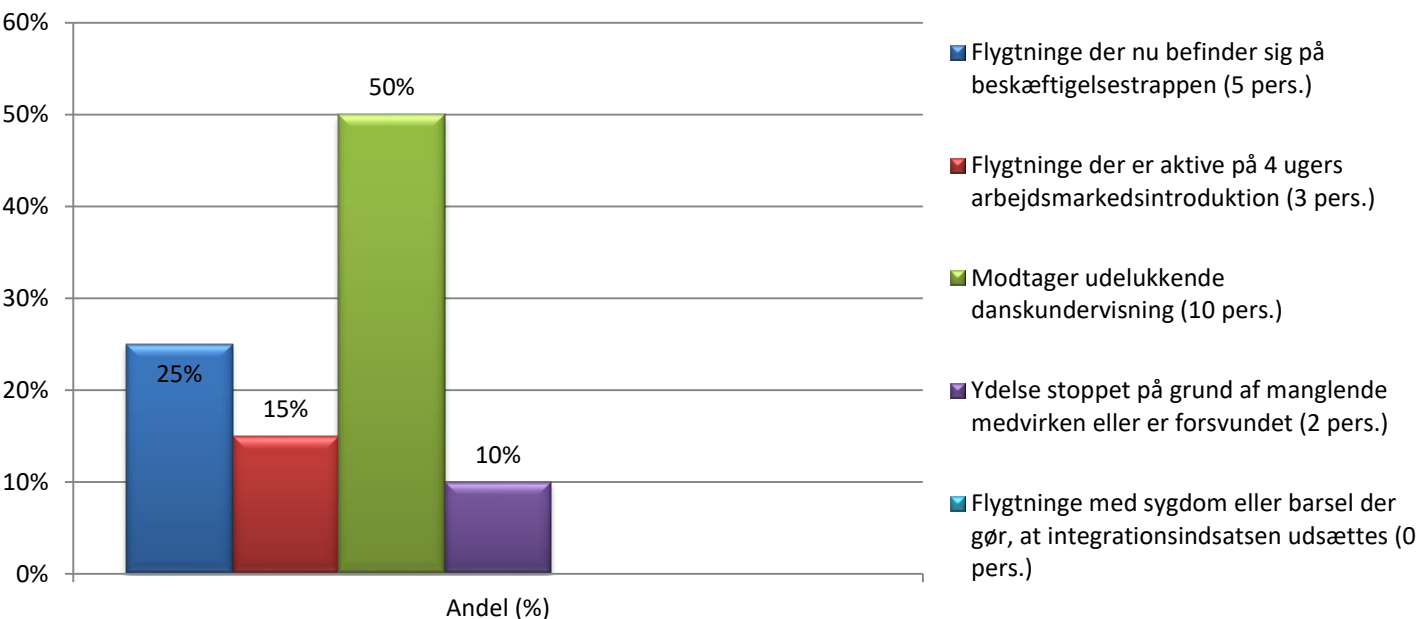


# Beskæftigelsesrettet indsats på flygtningeområdet, status september 2018

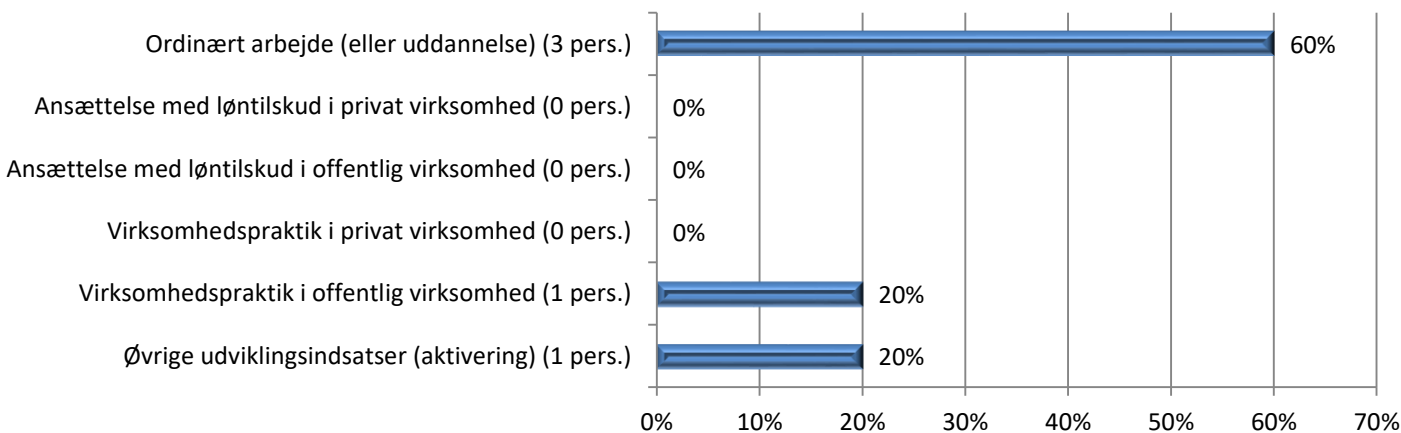
Indeholder flygtninge ankommet til kommunen efter 1. januar 2018.

Arbejdsmarkedsintroduktion og beskæftigelsestrappen	Personer	Andel (%)	Andel forrige måned
<b>Flygtninge over 18 år ankommet til kommunen</b>	<b>20</b>	<b>100%</b>	<b>100%</b>
Flygtninge påbegyndt 4 ugers arbejdsmarkedsintroduktion 0-4 døgn efter ankomst til kommunen.	4	20%	22%
Flygtninge påbegyndt/påbegynder 4 ugers arbejdsmarkedsintroduktion mere end 4 døgn efter ankomst til kommunen.	16	80%	78%
<b>Flygtninge afsluttet 4 ugers arbejdsmarkedsintroduktion</b>	<b>15</b>	<b>100%</b>	<b>100%</b>
Flygtninge placeret på beskæftigelsestrappen <u>mindre end 1 døgn</u> efter afslutningen på 4 ugers arbejdsmarkedsintroduktion.	2	13%	14%
Flygtninge placeret på beskæftigelsestrappen <u>mere end 1 døgn</u> efter afslutningen på 4 ugers arbejdsmarkedsintroduktion eller endnu ikke placeret på trappen.	13	87%	86%

## Nuværende status på fordelingen af flygtninge ankommet efter 1. januar 2018.



## Personer på beskæftigelsestrappen fordelt på aktiviteter (5 pers.).

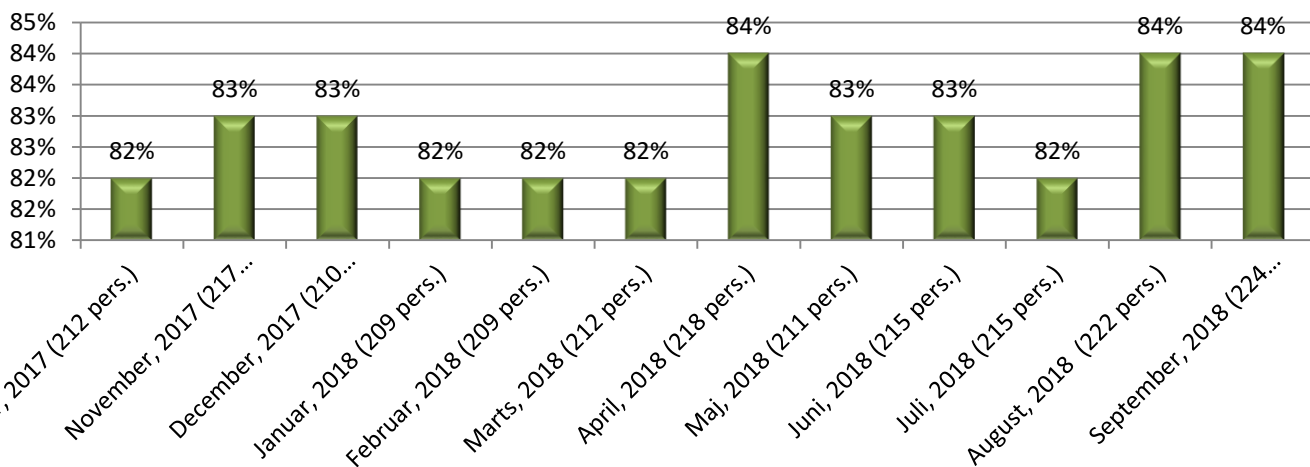


# Beskæftigelsesrettet indsats på flygtningeområdet, september 2018

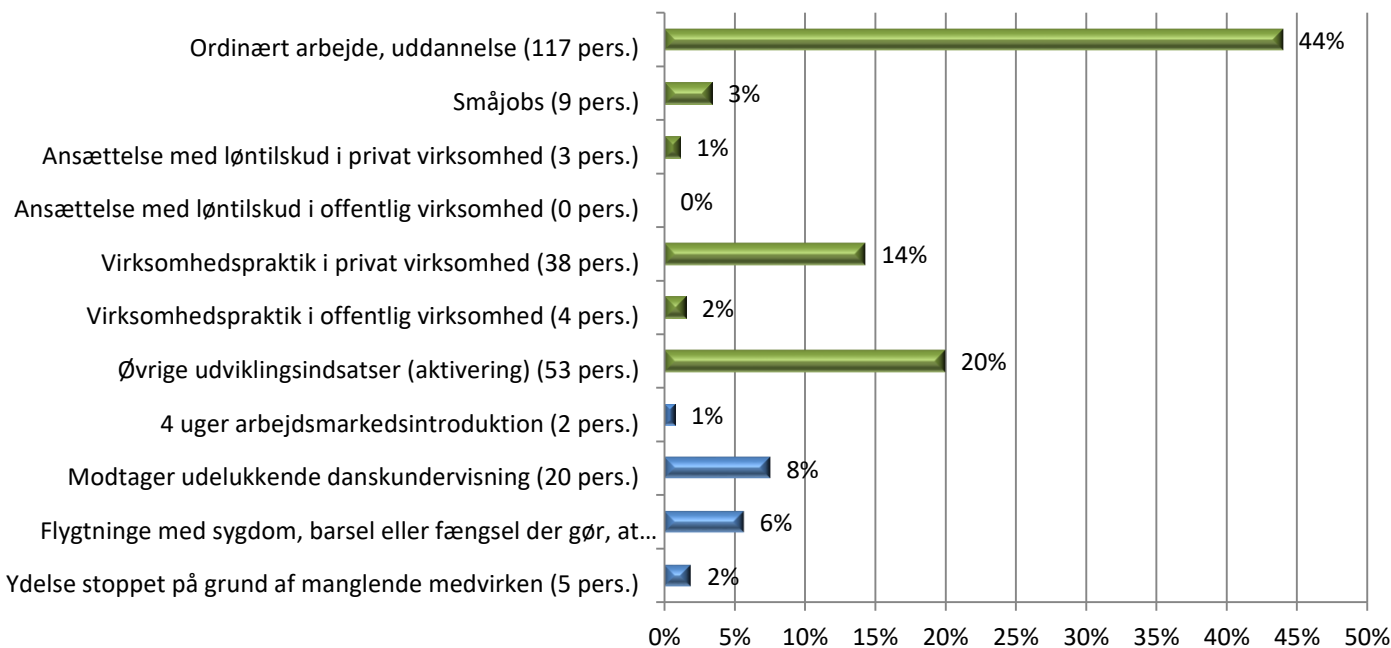
Indeholder alle flygtninge i integrationsperioden.

	Personer	Andel (%)	Andel forrige måned
<b>Flygtninge over 18 år i integrationsperioden i Hedensted Kommune.</b>	<b>266</b>	<b>100%</b>	<b>100%</b>
Flygtninge over 18 år der befinder sig på beskæftigelsestrappens øverste trin – ordinær arbejde/uddannelse.	117	44%	48%
Flygtninge over 18 år der befinder sig på beskæftigelsestrappens øvrige 5 trin.	107	40%	36%
Flygtninge over 18 år der er aktiv på 4 ugers arbejdsmarkedsintroduktion.	2	1%	3%
Flygtninge over 18 år der befinder sig uden for beskæftigelsestrappen.	40	15%	13%

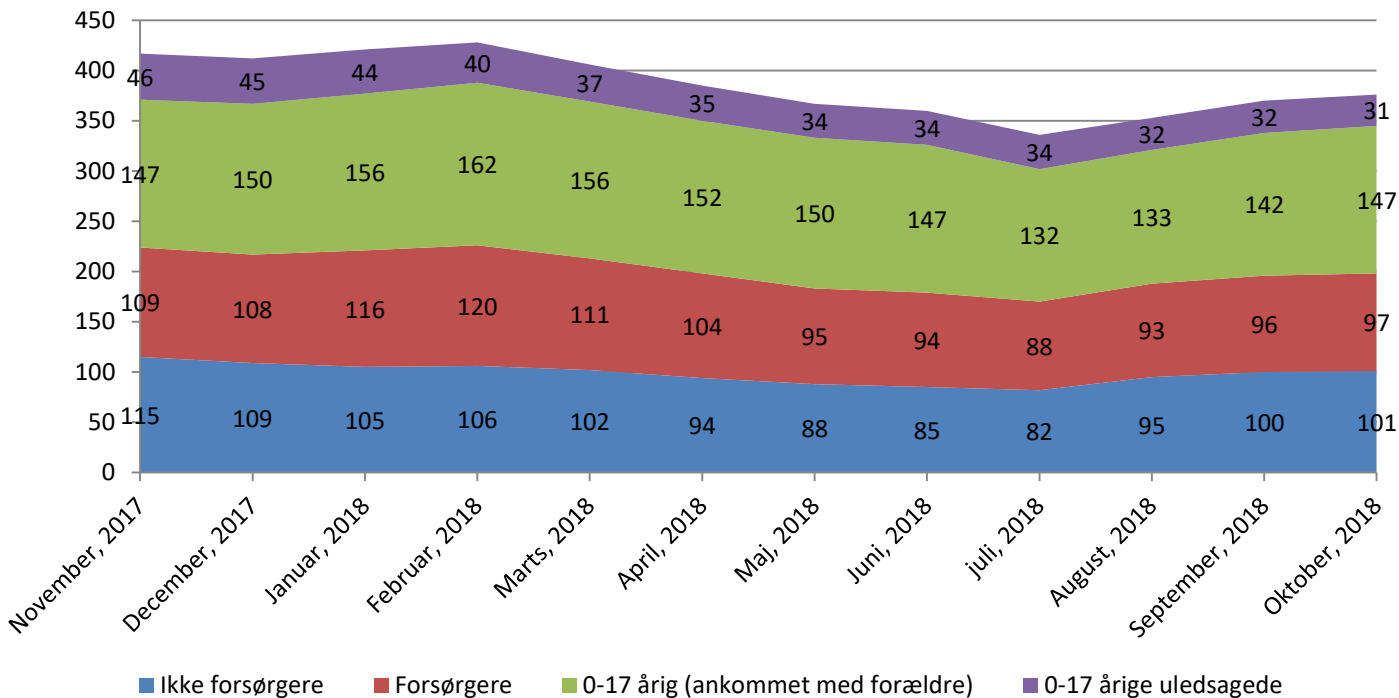
## Udviklingen i andelen af flygtninge over 18 år i integrationsperioden der befinder sig på beskæftigelsestrappen. 4 ugers arbejdsmarkedsintroduktion er ikke inkluderet.



## Den aktuelle placering på beskæftigelsestrappen (grøn) i prioritet rækkefølge, og øvrige tilbud (blå) for flygtninge over 18 år i integrationsperioden.



## Persongrupper i integrationsperioden



Stigning i antallet af voksne skyldes at man pr. 1. aug. 18 medregner de personer, som får Råd og vejledning ud over 3 år, og de hvor kommunen fremlejer en bolig til.

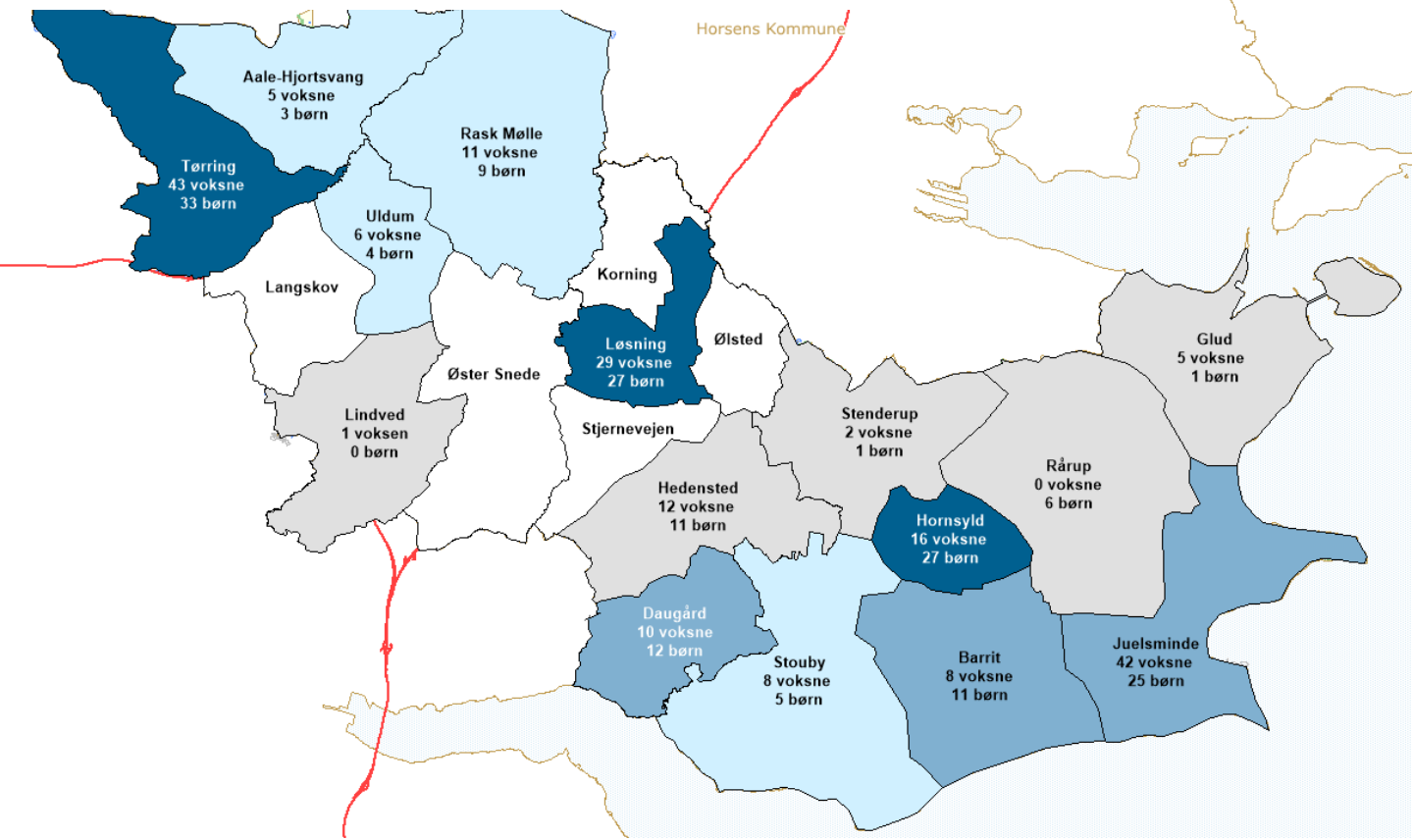
Kvoteperioden går fra 1. marts til 28. februar.

	2016-kvote	2017-kvote	2018-kvote
<b>Kommunekvote modtaget*</b>	<b>89</b>	<b>35</b>	<b>6</b>
- ikke forsørgere	23	6	4
- forsørgere	12	5	1
- 0-17 årige (ankommet med forældre)	12	7	0
- 0-17 årige uledsagede	42	17	1
<b>Tildelt kvote til Hedensted Kommune</b>	<b>90 personer</b>	<b>36 personer</b>	<b>14 personer</b>
<b>Difference</b>	<b>-1 person</b>	<b>-1 personer</b>	<b>-8 personer</b>

\*ikke alle flygtninge indgår i kvoteregnskabet eksempelvis familiesammenføring tæller ikke med

<b>Familiesammenføring</b>	<b>2016</b>	<b>2017</b>	<b>2018</b>
<b>Personer familiesammenført med andre der allerede er her</b>	<b>58</b>	<b>57</b>	<b>42</b>
- ikke forsørgere	5	5	4
- forsørgere	16	19	11
- 0-17 årige	37	33	27
- 0-17 årige uledsagede	0	0	0

# Geografiske fordeling af flygtninge i integrationsperioden



# Ledige lejemål i kommunen

