


Beskæftigelsesrettet indsats på flygtningeområdet, status august 2020

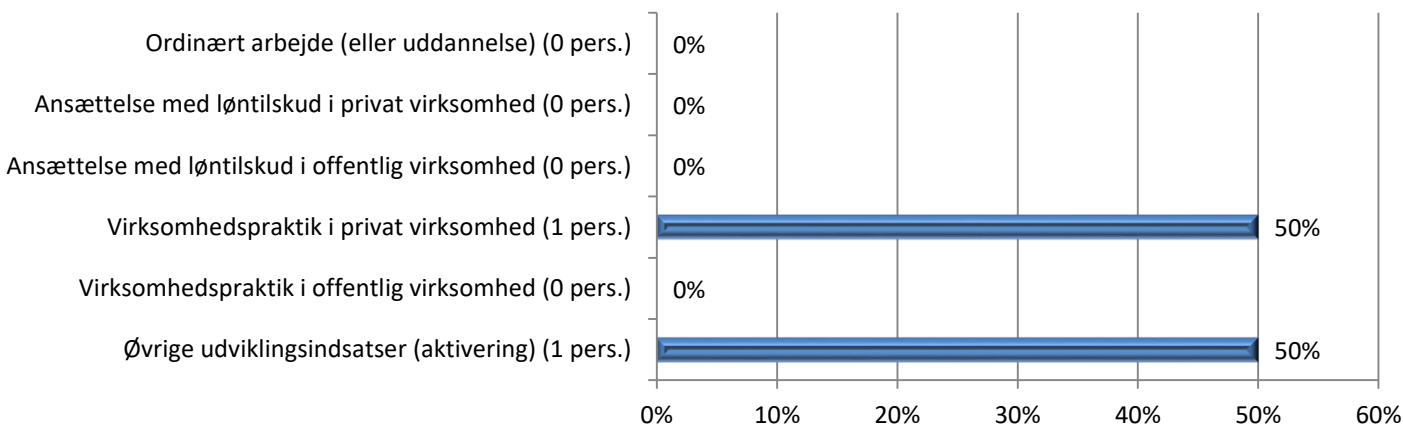
Indeholder flygtninge ankommet til kommunen efter 1. januar 2020.

Arbejdsmarkedsintroduktion og beskæftigelsestrappen	Personer	Andel (%)	Andel forrige måned
Flygtninge over 18 år ankommet til kommunen	2	100%	100%
Flygtninge påbegyndt 4 ugers arbejdsmarkedsintroduktion 0-4 døgn efter ankomst til kommunen.	1	50%	50%
Flygtninge påbegyndt/påbegynder 4 ugers arbejdsmarkedsintroduktion mere end 4 døgn efter ankomst til kommunen.	0	#%	#%
Flygtninge afsluttet 4 ugers arbejdsmarkedsintroduktion	1	100%	100%
Flygtninge placeret på beskæftigelsestrappen <u>mindre end 1 døgn</u> efter afslutningen på 4 ugers arbejdsmarkedsintroduktion.	0	#%	#%
Flygtninge placeret på beskæftigelsestrappen <u>mere end 1 døgn</u> efter afslutningen på 4 ugers arbejdsmarkedsintroduktion eller endnu ikke placeret på trappen.	1	100%	100%

Nuværende status på fordelingen af flygtninge ankommet efter 1. januar 2020.



Personer på beskæftigelsestrappen fordelt på aktiviteter (2 pers.).



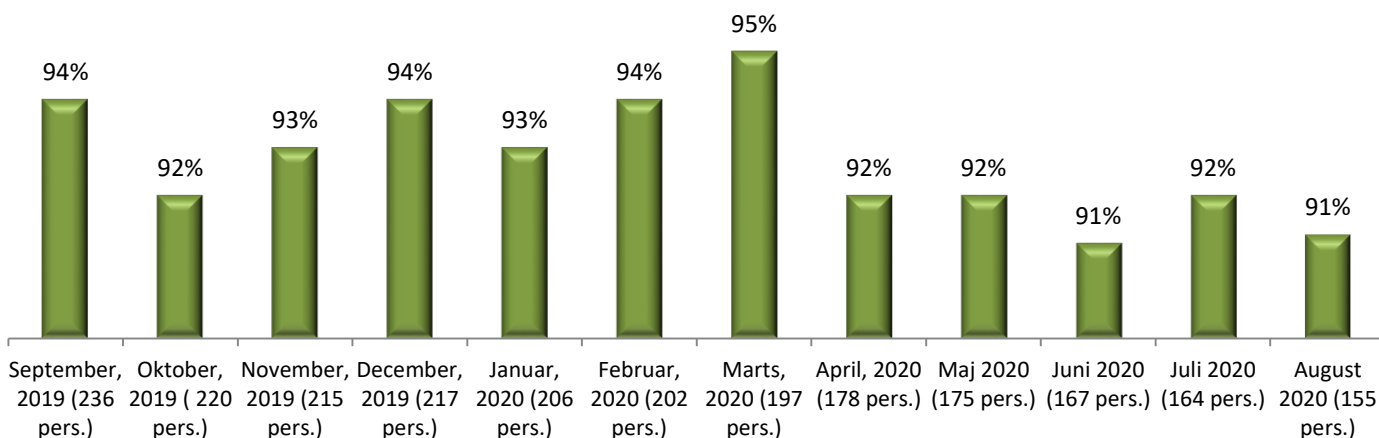
Beskæftigelsesrettet indsats på flygtningeområdet, august 2020

Indeholder alle flygtninge i integrationsperioden.

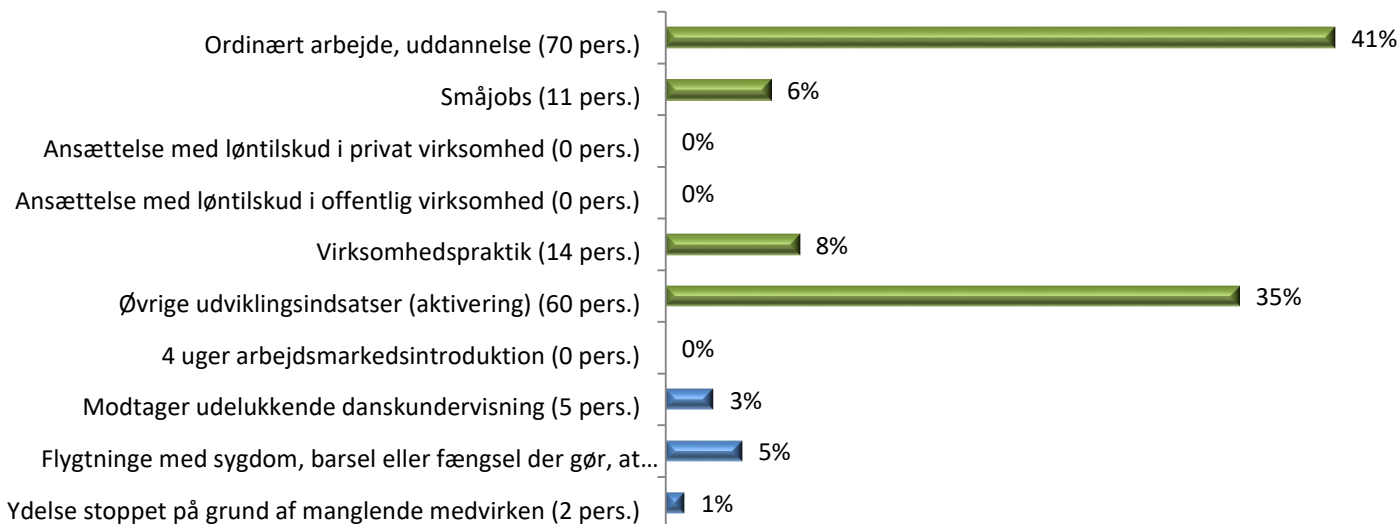
	Personer	Andel (%)	Andel forrige måned
Flygtninge over 18 år i integrationsperioden i Hedensted Kommune.	170	100%	100%
Flygtninge over 18 år der befinder sig på beskæftigelsestrappens øverste trin – ordinær arbejde/uddannelse.	70	41%	47%
Flygtninge over 18 år der befinder sig på beskæftigelsestrappens øvrige 5 trin.	85	50%	49%
Flygtninge over 18 år der er aktiv på 4 ugers arbejdsmarkedsintroduktion.	0	0%	0%
Flygtninge over 18 år der befinder sig uden for beskæftigelsestrappen.	15	9%	9%

Gennemførte repatrieringssamtaler, indeværende år	201
--	------------

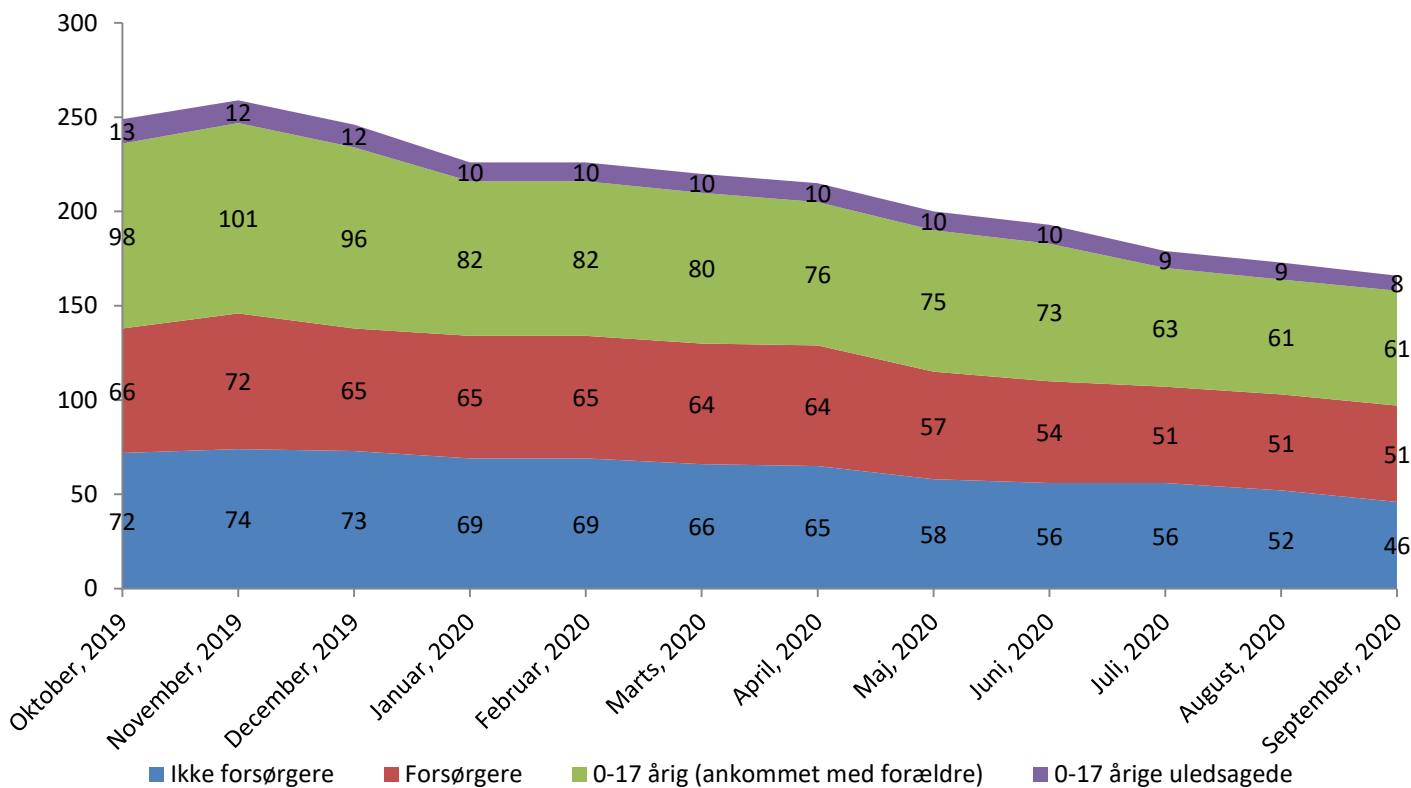
Udviklingen i andelen af flygtninge over 18 år i integrationsperioden der befinder sig på beskæftigelsestrappen. 4 ugers arbejdsmarkedsintroduktion er ikke inkluderet.



Den aktuelle placering på beskæftigelsestrappen (grøn) i prioritet rækkefølge, og øvrige tilbud (blå) for flygtninge over 18 år i integrationsperioden.



Persongrupper i integrationsperioden



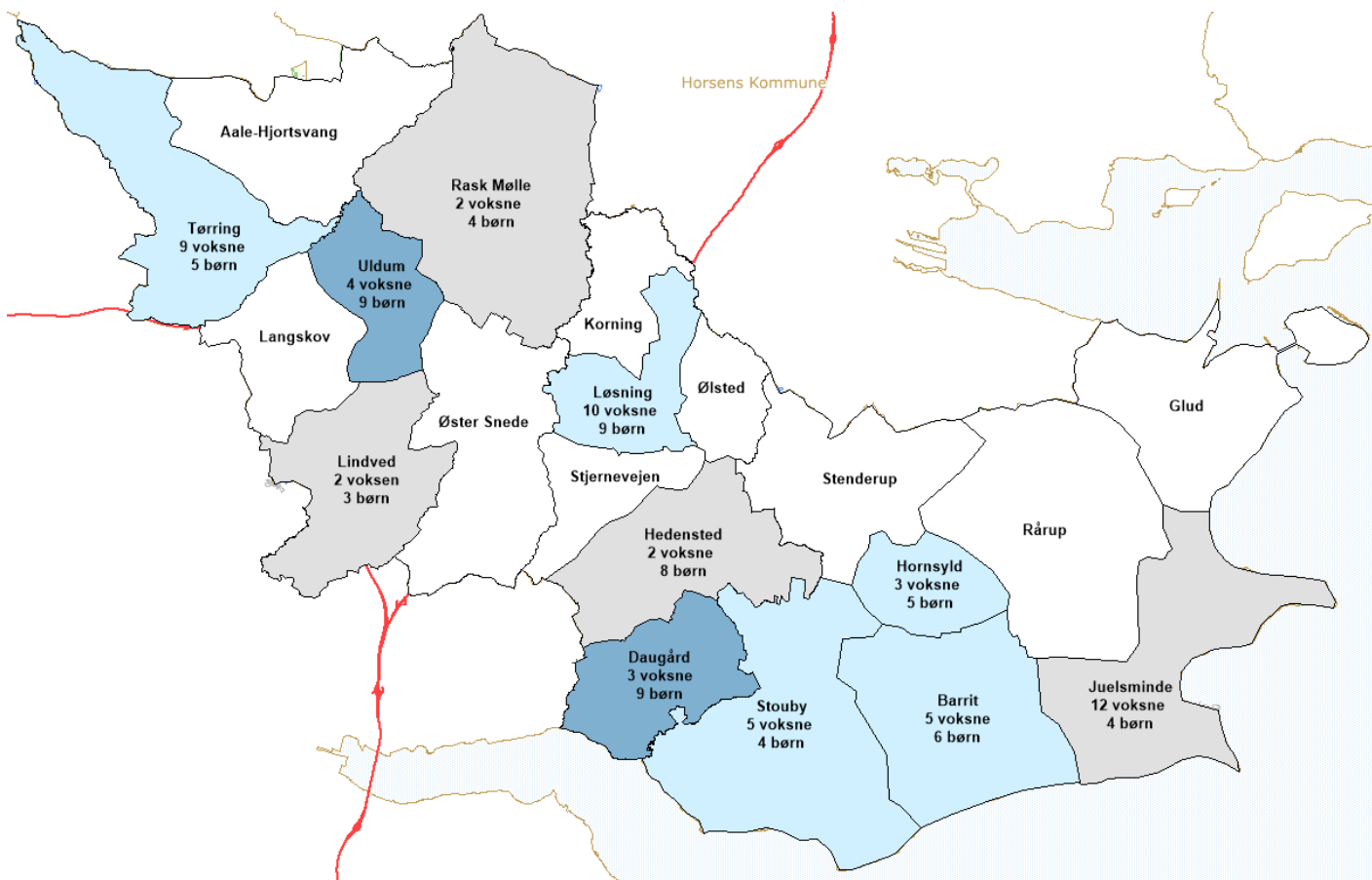
Kvoteperioden går fra 1. marts til 28. februar.

	2017-kvote	2018-kvote	2019-kvote	2020-kvote
Kommunekvote modtaget*	35	11	9	5
- ikke forsørgere	6	7	4	1
- forsørgere	5	2	3	2
- 0-17 årige (ankommet med forældre)	7	1	2	2
- 0-17 årige uledsagede	17	1	0	0
Tildelt kvote til Hedensted Kommune	36 personer	14 personer	11 personer	3 personer
Difference	-1 personer	-3 personer	-2 personer	+2 personer

*ikke alle flygtninge indgår i kvoteregnskabet eksempelvis familiesammenføring tæller ikke med

Familiesammenføring	2017	2018	2019	2020
Personer familiesammenført med andre der allerede er her	57	46	25	0
- ikke forsørgere	5	5	1	0
- forsørgere	19	14	9	0
- 0-17 årige	33	27	15	0
- 0-17 årige uledsagede	0	0	0	0

Geografiske fordeling af flygtninge i integrationsperioden



Ledige lejemål i kommunen

