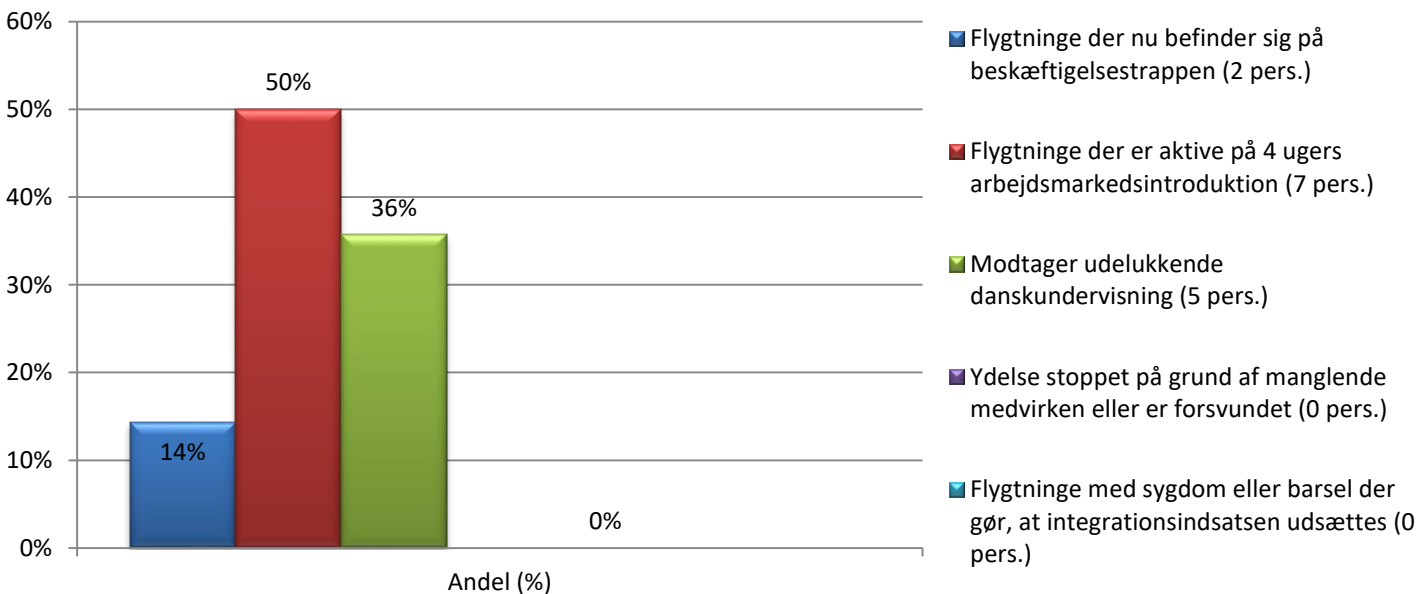


Beskæftigelsesrettet indsats på flygtningeområdet, status juli 2018

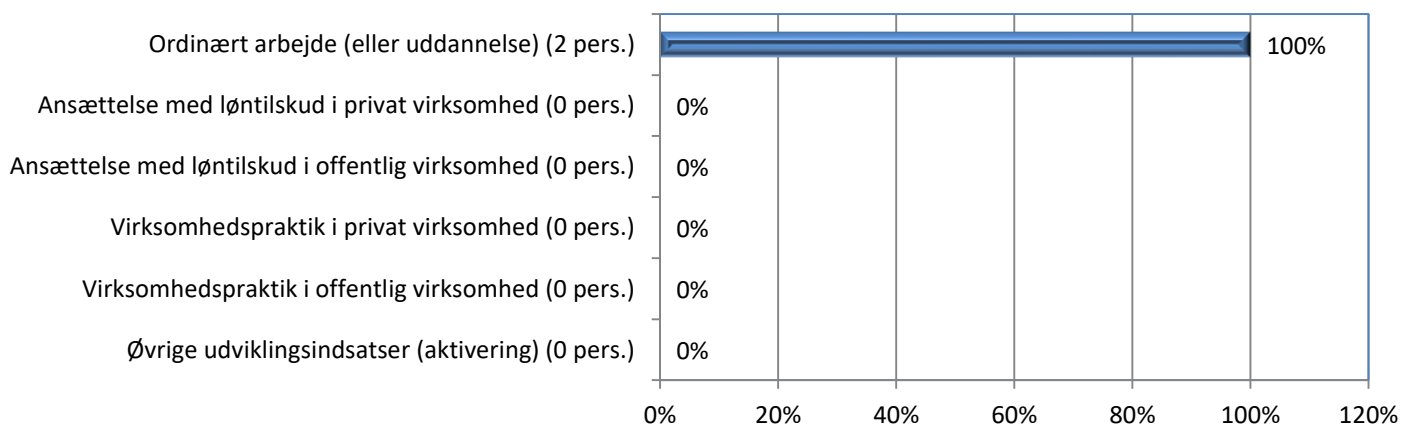
Indeholder flygtninge ankommet til kommunen efter 1. januar 2018.

Arbejdsmarkedsintroduktion og beskæftigelsestrappen	Personer	Andel (%)	Andel forrige måned
Flygtninge over 18 år ankommet til kommunen	14	100%	100%
Flygtninge påbegyndt 4 ugers arbejdsmarkedsintroduktion 0-4 døgn efter ankomst til kommunen.	3	21%	43%
Flygtninge påbegyndt/påbegynder 4 ugers arbejdsmarkedsintroduktion mere end 4 døgn efter ankomst til kommunen.	11	79%	57%
Flygtninge afsluttet 4 ugers arbejdsmarkedsintroduktion	7	100%	100%
Flygtninge placeret på beskæftigelsestrappen <u>mindre end 1 døgn</u> efter afslutningen på 4 ugers arbejdsmarkedsintroduktion.	1	14%	33%
Flygtninge placeret på beskæftigelsestrappen <u>mere end 1 døgn</u> efter afslutningen på 4 ugers arbejdsmarkedsintroduktion eller endnu ikke placeret på trappen.	6	86%	67%

Nuværende status på fordelingen af flygtninge ankommet efter 1. januar 2018.



Personer på beskæftigelsestrappen fordelt på aktiviteter (2 pers.).

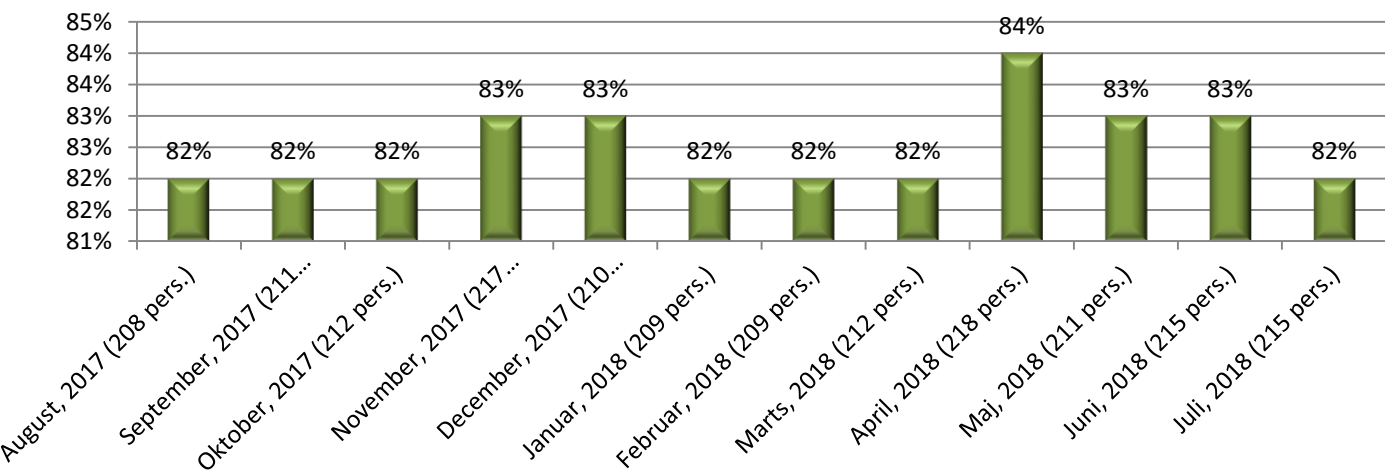


Beskæftigelsesrettet indsats på flygtningeområdet, juli 2018

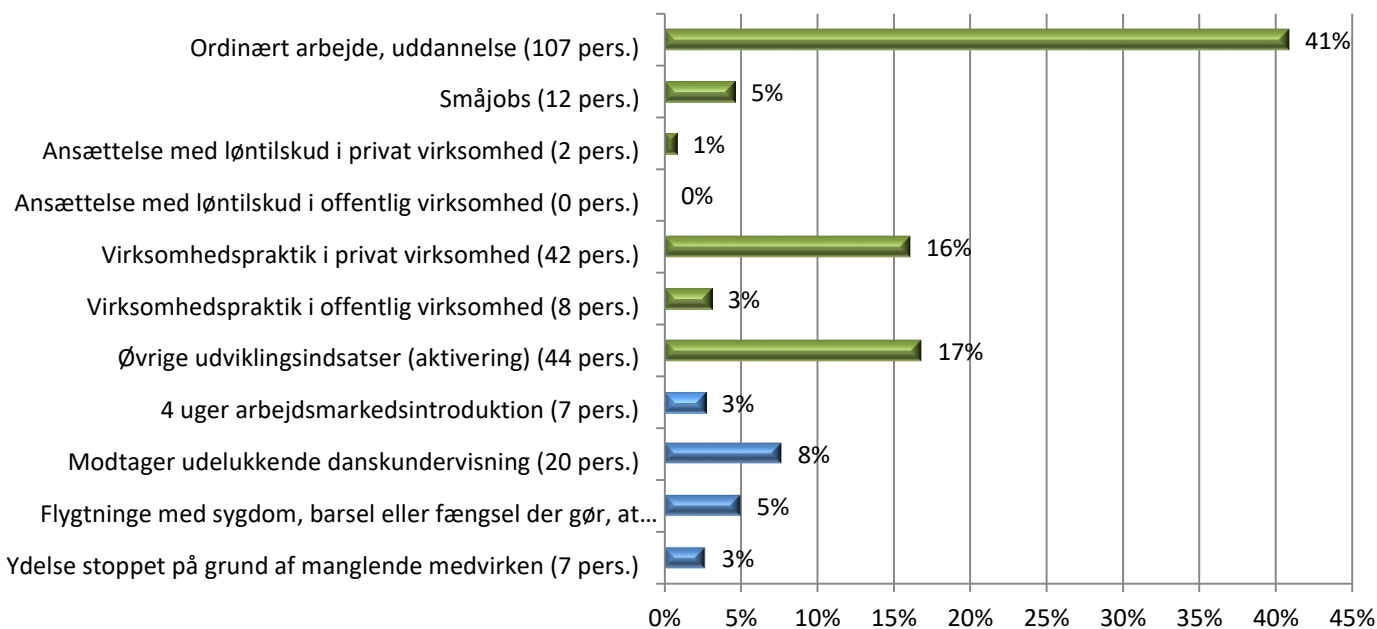
Indeholder alle flygtninge i integrationsperioden.

	Personer	Andel (%)	Andel forrige måned
Flygtninge over 18 år i integrationsperioden i Hedensted Kommune.	262	100%	100%
Flygtninge over 18 år der befinder sig på beskæftigelsestrappens øverste trin – ordinær arbejde/uddannelse.	107	41%	40%
Flygtninge over 18 år der befinder sig på beskæftigelsestrappens øvrige 5 trin.	108	41%	43%
Flygtninge over 18 år der er aktiv på 4 ugers arbejdsmarkedsintroduktion.	7	3%	0%
Flygtninge over 18 år der befinder sig uden for beskæftigelsestrappen.	40	15%	17%

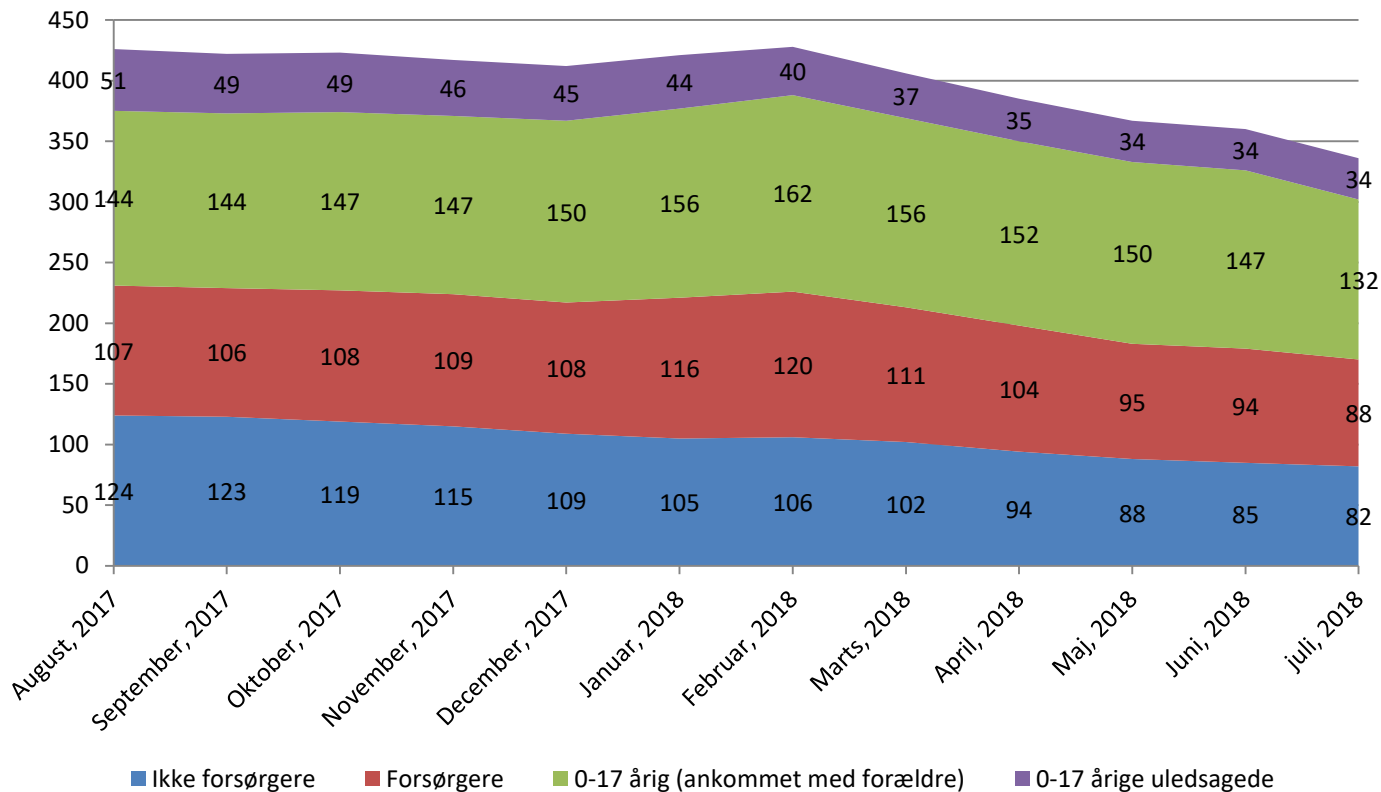
Udviklingen i andelen af flygtninge over 18 år i integrationsperioden der befinder sig på beskæftigelsestrappen. 4 ugers arbejdsmarkedsintroduktion er ikke inkluderet.



Den aktuelle placering på beskæftigelsestrappen (grøn) i prioritet rækkefølge, og øvrige tilbud (blå) for flygtninge over 18 år i integrationsperioden.



Persongrupper i integrationsperioden



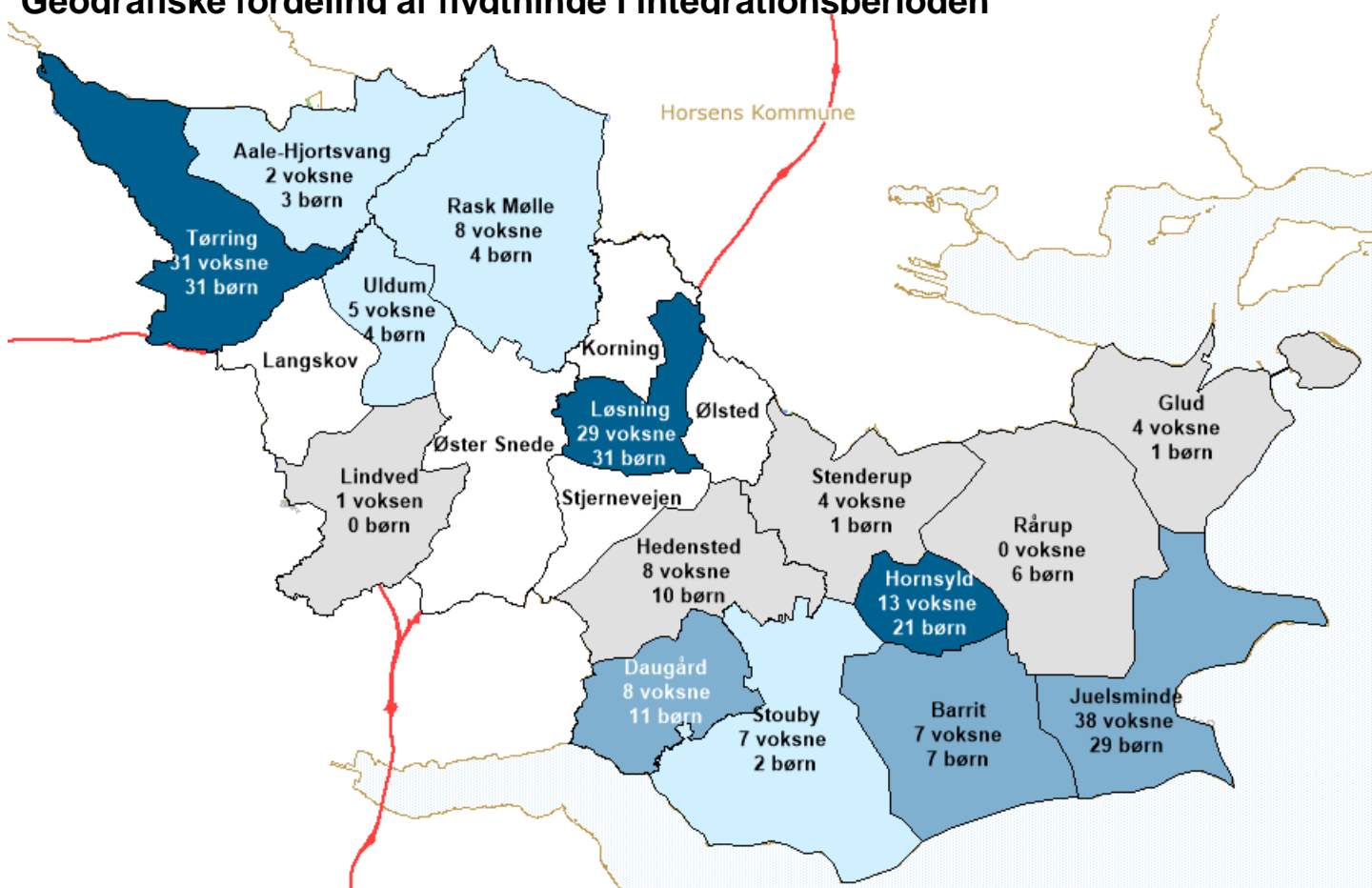
Kvoteperioden går fra 1. marts til 28. februar.

	2016-kvote	2017-kvote	2018-kvote
Kommunekvote modtaget*	89	35	4
- ikke forsørgere	23	6	4
- forsørgere	12	5	0
- 0-17 årige (ankommet med forældre)	12	7	0
- 0-17 årige uledsagede	42	17	0
Tildelt kvote til Hedensted Kommune	90 personer	36 personer	14 personer
Difference	-1 person	-1 personer	-10 personer

*ikke alle flygtninge indgår i kvoteregnskabet eksempelvis familiesammenføring tæller ikke med

Familiesammenføring	2016	2017	2018
Personer familiesammenført med andre der allerede er her	58	57	8
- ikke forsørgere	5	5	2
- forsørgere	16	19	2
- 0-17 årige	37	33	4
- 0-17 årige uledsagede	0	0	0

Geografiske fordelinga af flvatninge i interationsperioden



Ledige lejemål i kommunen

