

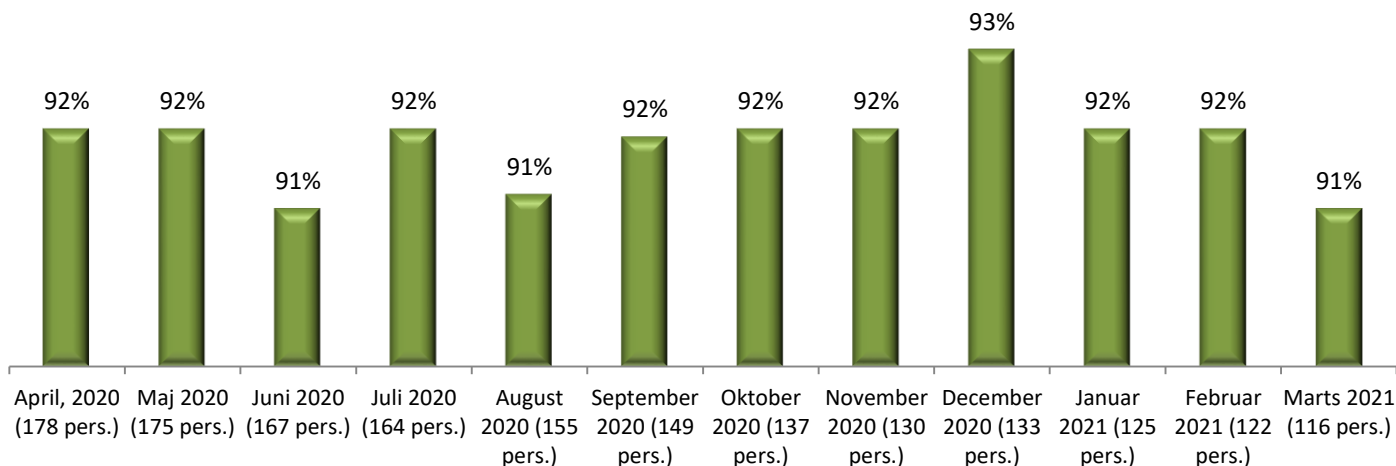
Beskæftigelsesrettet indsats på flygtningeområdet, februar 2021

Indeholder alle flygtninge i integrationsperioden.

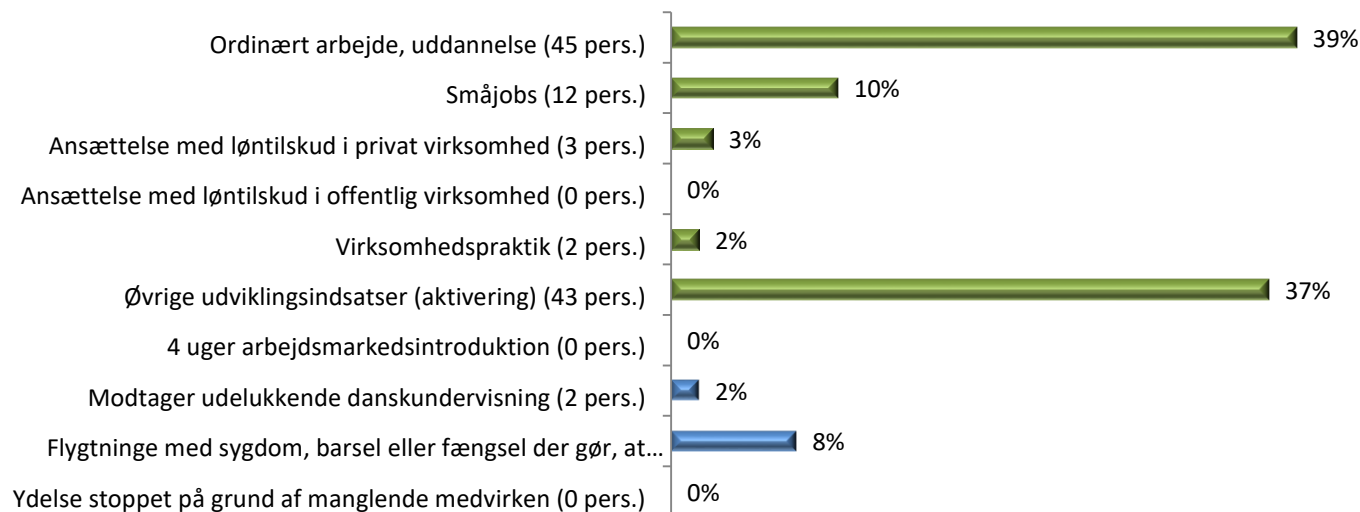
| | Personer | Andel (%) | Andel forrige måned |
|---|------------|-------------|---------------------|
| Flygtninge over 18 år i integrationsperioden i Hedensted Kommune. | 116 | 100% | 100% |
| Flygtninge over 18 år der befinder sig på beskæftigelsestrappens øverste trin – ordinær arbejde/uddannelse. | 45 | 39% | 40% |
| Flygtninge over 18 år der befinder sig på beskæftigelsestrappens øvrige 5 trin. | 60 | 52% | 52% |
| Flygtninge over 18 år der er aktiv på 4 ugers arbejdsmarkedsintroduktion. | 0 | 0% | 0% |
| Flygtninge over 18 år der befinder sig uden for beskæftigelsestrappen. | 11 | 10% | 8% |

| | |
|--|-----------|
| Gennemførte repatrieringssamtaler, indeværende år | 56 |
|--|-----------|

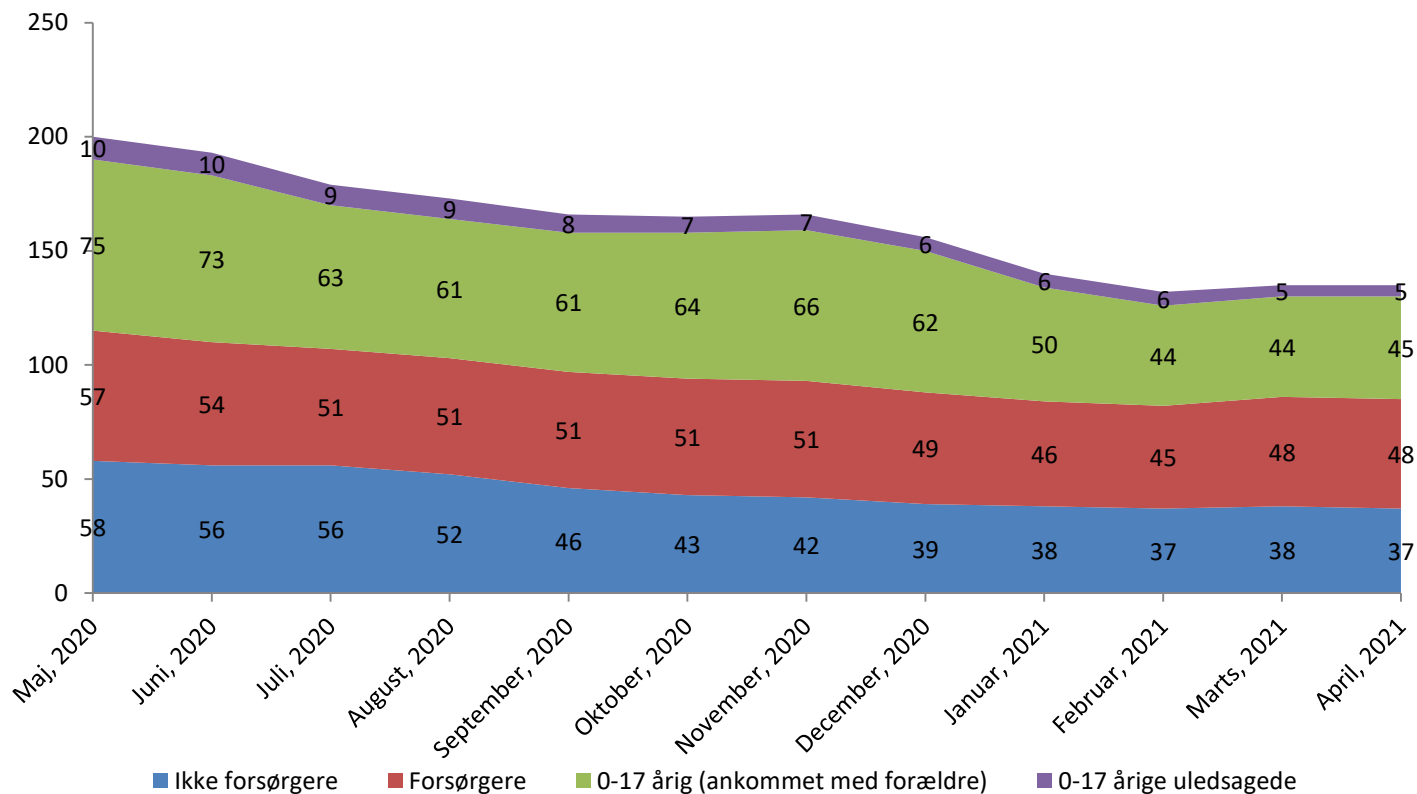
Udviklingen i andelen af flygtninge over 18 år i integrationsperioden der befinder sig på beskæftigelsestrappen. 4 ugers arbejdsmarkedsintroduktion er ikke inkluderet.



Den aktuelle placering på beskæftigelsestrappen (grøn) i prioritet rækkefølge, og øvrige tilbud (blå) for flygtninge over 18 år i integrationsperioden.



Persongrupper i integrationsperioden



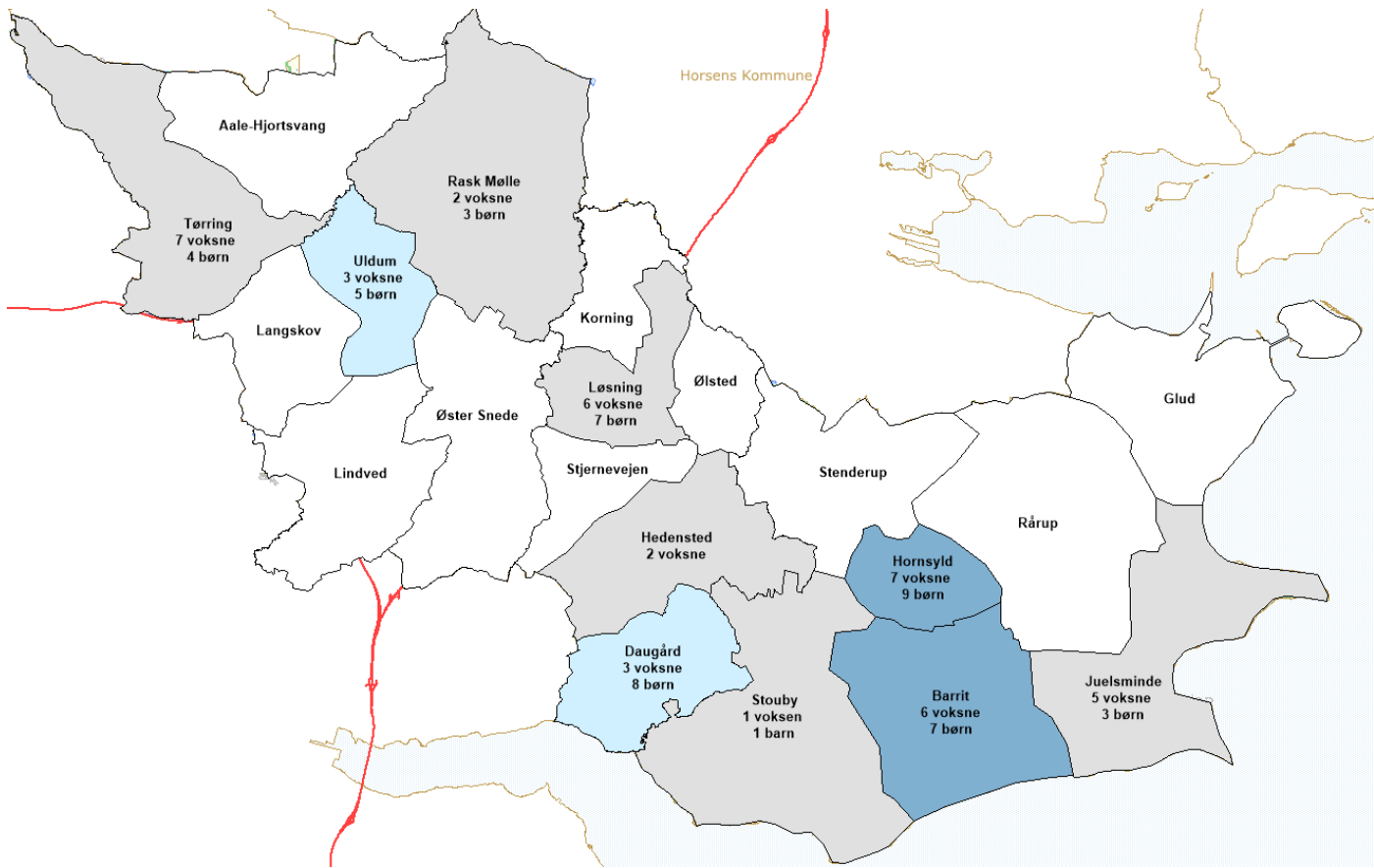
Kvoteperioden går fra 1. marts til 28. februar.

| | 2018-kvote | 2019-kvote | 2020-kvote | 2021-kvote |
|--|--------------------|--------------------|--------------------|--------------------|
| Kommunekvote modtaget* | 11 | 9 | 5 | 0 |
| - ikke forsørgere | 7 | 4 | 1 | 0 |
| - forsørgere | 2 | 3 | 2 | 0 |
| - 0-17 årige (ankommet med forældre) | 1 | 2 | 2 | 0 |
| - 0-17 årige uledsagede | 1 | 0 | 0 | 0 |
| Tildelt kvote til Hedensted Kommune | 14 personer | 11 personer | 3 personer | 9 personer |
| Difference | -3 personer | -2 personer | +2 personer | -9 personer |

*ikke alle flygtninge indgår i kvoteregnskabet eksempelvis familiesammenføring tæller ikke med

| Familiesammenføring | 2018 | 2019 | 2020 | 2021 |
|---|-----------|-----------|----------|----------|
| Personer familiesammenført med andre der allerede er her | 46 | 25 | 9 | 0 |
| - ikke forsørgere | 5 | 1 | 2 | 0 |
| - forsørgere | 14 | 9 | 1 | 0 |
| - 0-17 årige | 27 | 15 | 6 | 0 |
| - 0-17 årige uledsagede | 0 | 0 | 0 | 0 |

Geografiske fordeling af flygtninge i integrationsperioden



Ledige lejemål i kommunen

