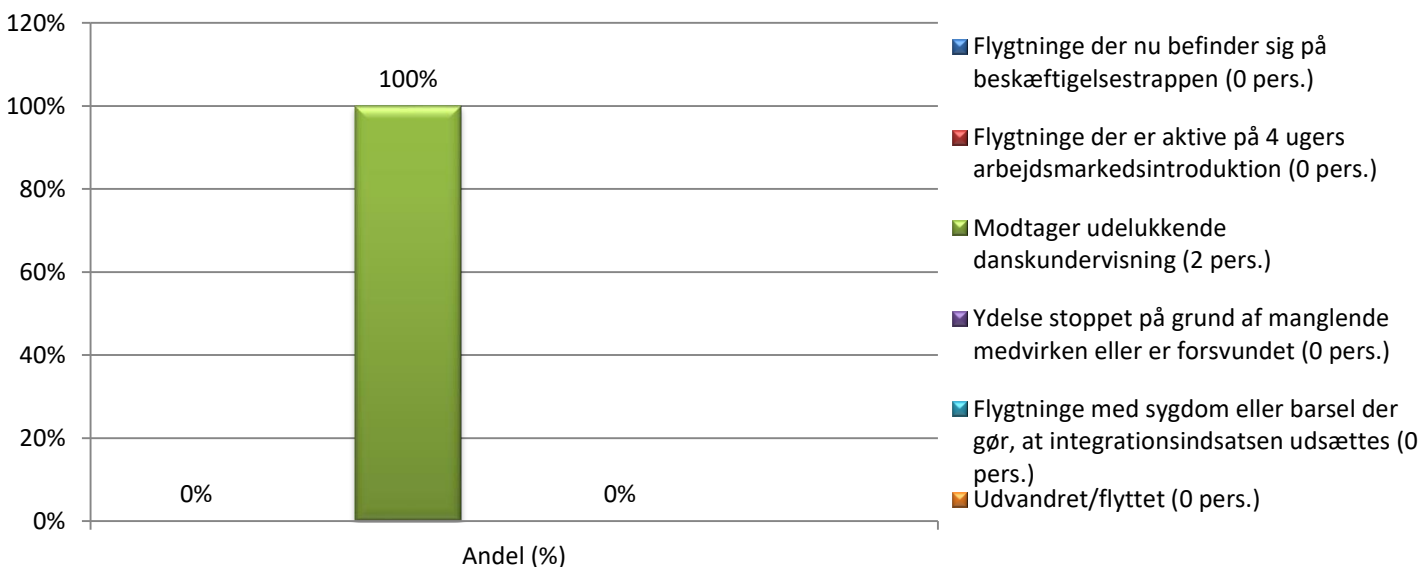


Beskæftigelsesrettet indsats på flygtningeområdet, status januar 2018

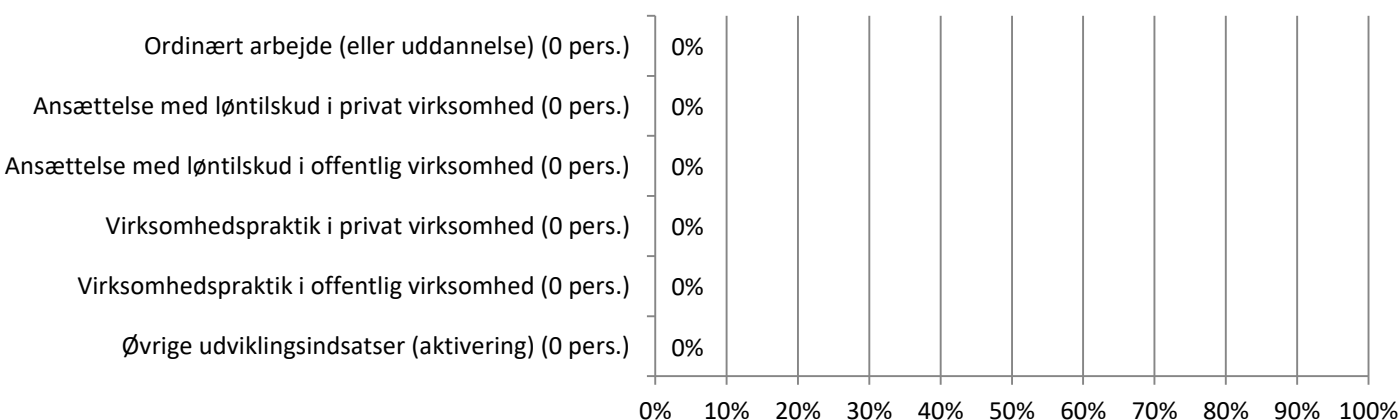
Indeholder flygtninge ankommet til kommunen efter 1. januar 2018.

Arbejdsmarkedsintroduktion og beskæftigelsestrappen	Personer	Andel (%)	Andel forrige måned
Flygtninge over 18 år ankommet til kommunen	2	100%	100%
Flygtninge påbegyndt 4 ugers arbejdsmarkedsintroduktion 0-4 døgn efter ankomst til kommunen.	0	0%	21%
Flygtninge påbegyndt/påbegynder 4 ugers arbejdsmarkedsintroduktion mere end 4 døgn efter ankomst til kommunen.	2	100%	79%
Flygtninge afsluttet 4 ugers arbejdsmarkedsintroduktion	0	100%	100%
Flygtninge placeret på beskæftigelsestrappen <u>mindre end 1 døgn</u> efter afslutningen på 4 ugers arbejdsmarkedsintroduktion.	0	0%	11%
Flygtninge placeret på beskæftigelsestrappen <u>mere end 1 døgn</u> efter afslutningen på 4 ugers arbejdsmarkedsintroduktion eller endnu ikke placeret på trappen.	0	0%	89%

Nuværende status på fordelingen af flygtninge ankommet efter 1. januar 2018.



Personer på beskæftigelsestrappen fordelt på aktiviteter (0 pers.).

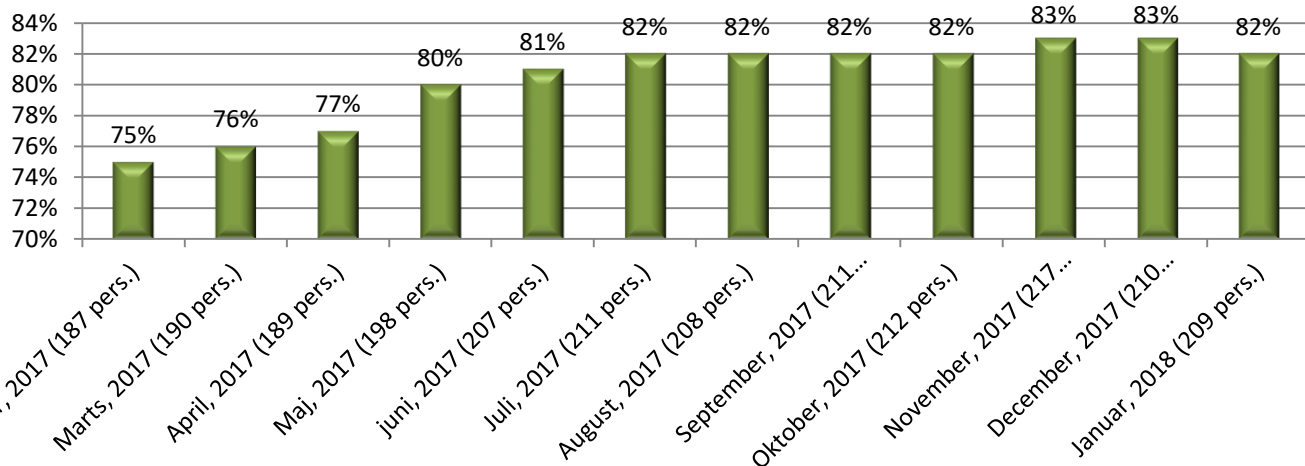


Beskæftigelsesrettet indsats på flygtningeområdet, januar 2018

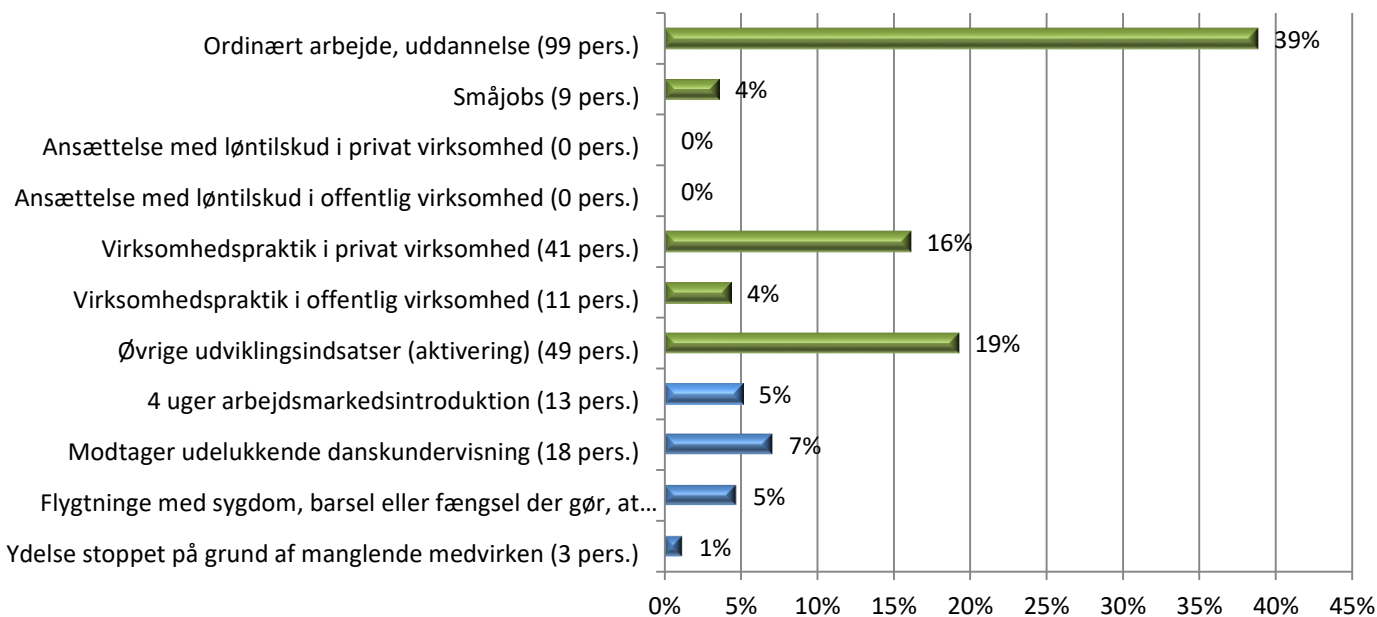
Indeholder alle flygtninge i integrationsperioden.

	Personer	Andel (%)	Andel forrige måned
Flygtninge over 18 år i integrationsperioden i Hedensted Kommune.	255	100%	100%
Flygtninge over 18 år der befinder sig på beskæftigelsestrappens øverste trin – ordinær arbejde/uddannelse.	99	39%	36%
Flygtninge over 18 år der befinder sig på beskæftigelsestrappens øvrige 5 trin.	110	43%	47%
Flygtninge over 18 år der er aktiv på 4 ugers arbejdsmarkedsintroduktion.	13	5%	2%
Flygtninge over 18 år der befinder sig uden for beskæftigelsestrappen.	33	13%	15%

Udviklingen i andelen af flygtninge over 18 år i integrationsperioden der befinder sig på beskæftigelsestrappen. 4 ugers arbejdsmarkedsintroduktion er ikke inkluderet.



Den aktuelle placering på beskæftigelsestrappen (grøn) i prioritet rækkefølge, og øvrige tilbud (blå) for flygtninge over 18 år i integrationsperioden.



Hovedmål 1:

Borgere i integrationsperioden kommer i ordinær beskæftigelse så hurtigt som muligt og dermed bliver selvforsørgende.

	2012	2013	2014	2015	2016	2017	2018
Flygtninge, 18 år eller ældre ved ankomst til kommunen*	32	27	45	105	58	33	2
I beskæftigelse** el. selvforsørgende 6 måneder efter ankomst	3%	4%	2%	7%	16%	3%	#
I beskæftigelse el. selvforsørgende 12 måneder efter ankomst	3%	7%	4%	15%	24%	#	#
Andel i beskæftigelse el. selvforsørgende pr. 30. okt. 2017	50%	59%	69%	52%	41%	6%	#
Antal i beskæftigelse el. selvforsørgende pr. 30. okt. 2017	16	16	31	55	24	2	#

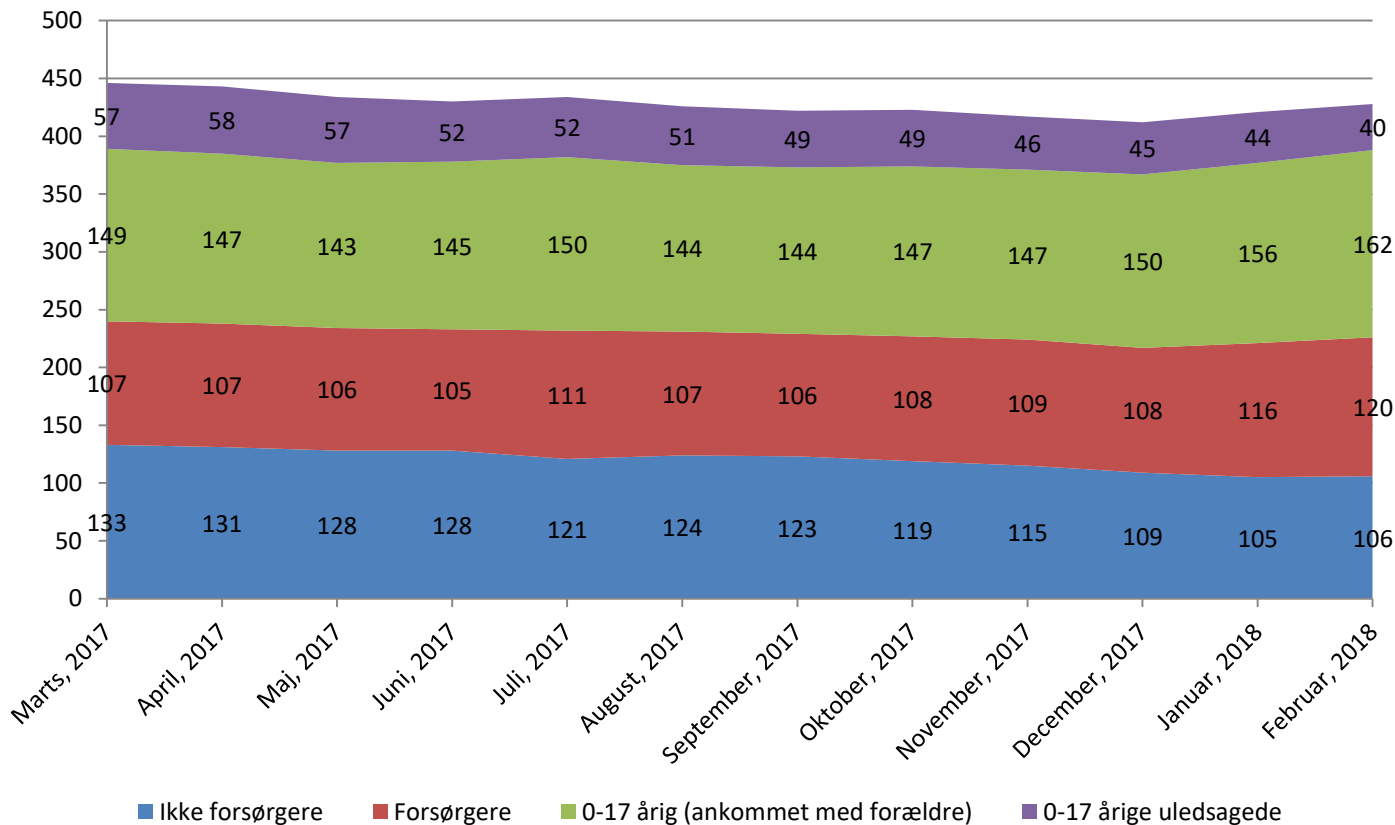
Tabellens lyse celler opdateres løbende, hvor de mørke er faste.

Ændringer kan ske ved opdateret data for perioden.

**Antal personer bliver ikke reguleret tilbage i tiden hvilket betyder, at der ikke tages højde for eksempelvis flytning fra landet, folkepension, dødsfald og lign.*

***Beskæftigelse betegnes som ordinær beskæftigelse, ordinær uddannelse, voksenlærlinge og rotationsvikar. En person kan være selvforsørgende uden nødvendigvis at være i ordinær beskæftigelse.*

Persongrupper i integrationsperioden



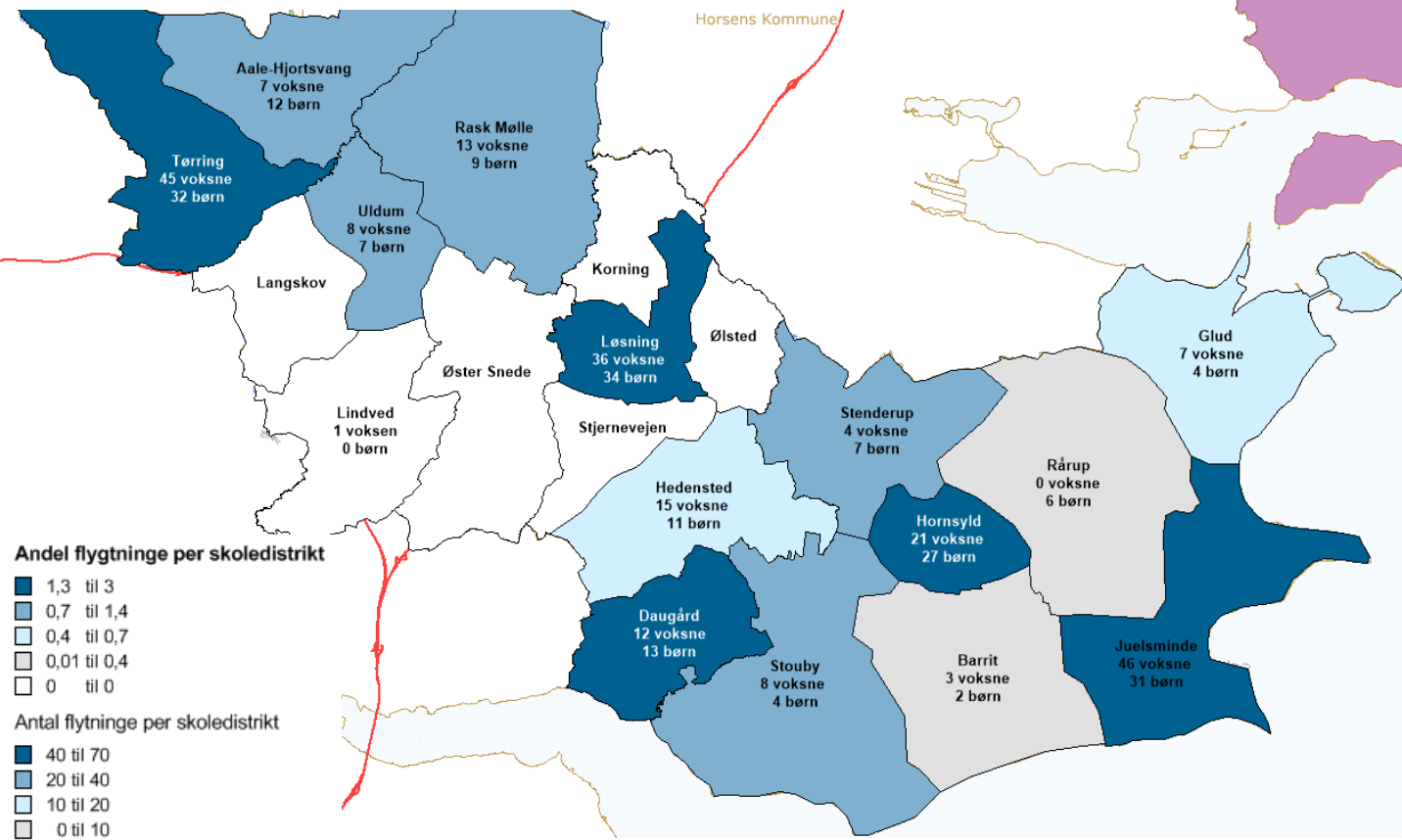
Kvoteperioden går fra 1. marts til 28. februar.

	2015-kvote	2016-kvote	2017-kvote
Kommunekvote modtaget*	156	89	35
- ikke forsørgere	71	23	6
- forsørgere	8	12	5
- 0-17 årige (ankommet med forældre)	8	12	7
- 0-17 årige uledsagede	51	42	17
Tildelt kvote til Hedensted Kommune	161 personer	90 personer	36 personer
Difference	-5 personer	-1 person	-1 personer

*ikke alle flygtninge indgår i kvoteregnskabet eksempelvis familiesammenføring tæller ikke med

Familiesammenføring	2015	2016	2017
Personer familiesammenført med andre der allerede er her	63	58	57
- ikke forsørgere	3	5	5
- forsørgere	21	16	19
- 0-17 årige	39	37	33
- 0-17 årige uledsagede	0	0	0

Geografiske fordeling af flygtninge i integrationsperioden



Ledige lejemaal i kommunen

