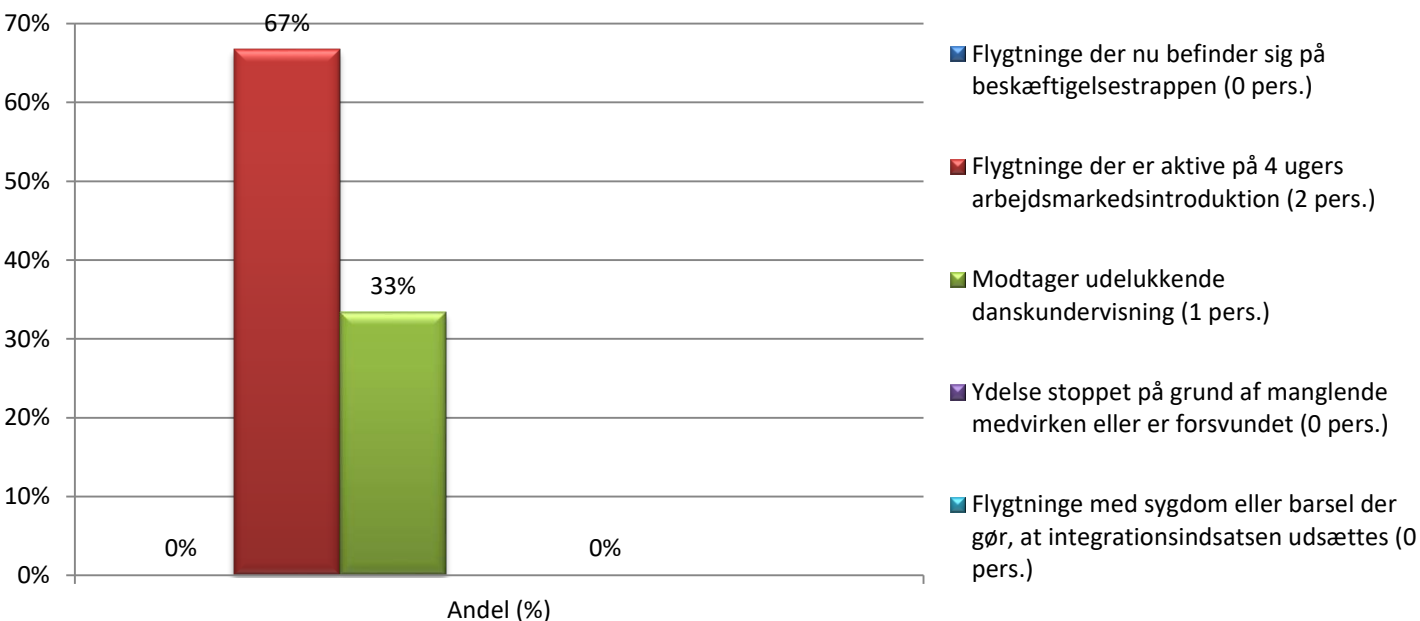


# Beskæftigelsesrettet indsats på flygtningeområdet, status februar 2019


Indeholder flygtninge ankommet til kommunen efter 1. januar 2019.

Arbejdsmarkedsintroduktion og beskæftigelsestrappen	Personer	Andel (%)	Andel forrige måned
<b>Flygtninge over 18 år ankommet til kommunen</b>	<b>3</b>	<b>100%</b>	<b>100%</b>
Flygtninge påbegyndt 4 ugers arbejdsmarkedsintroduktion 0-4 døgn efter ankomst til kommunen.	3	100%	100%
Flygtninge påbegyndt/påbegynder 4 ugers arbejdsmarkedsintroduktion mere end 4 døgn efter ankomst til kommunen.	0	0%	0%
<b>Flygtninge afsluttet 4 ugers arbejdsmarkedsintroduktion</b>	<b>1</b>	<b>100%</b>	<b>100%</b>
Flygtninge placeret på beskæftigelsestrappen <u>mindre end 1 døgn</u> efter afslutningen på 4 ugers arbejdsmarkedsintroduktion.	0	0%	0%
Flygtninge placeret på beskæftigelsestrappen <u>mere end 1 døgn</u> efter afslutningen på 4 ugers arbejdsmarkedsintroduktion eller endnu ikke placeret på trappen.	1	100%	0%

## Nuværende status på fordelingen af flygtninge ankommet efter 1. januar 2019.



## Personer på beskæftigelsestrappen fordelt på aktiviteter (0 pers.).

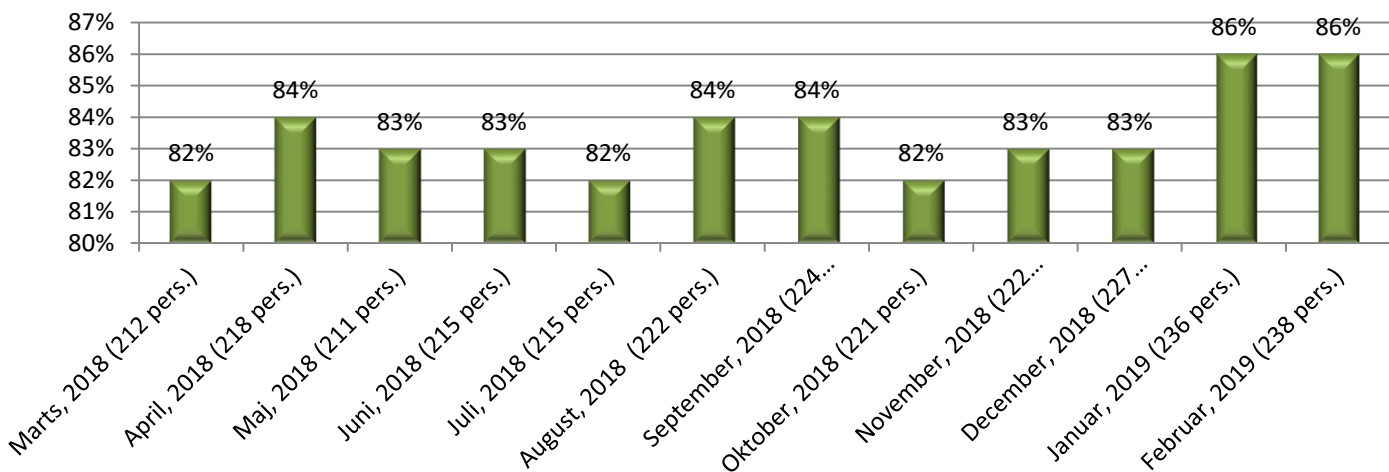


# Beskæftigelsesrettet indsats på flygtningeområdet, februar 2019

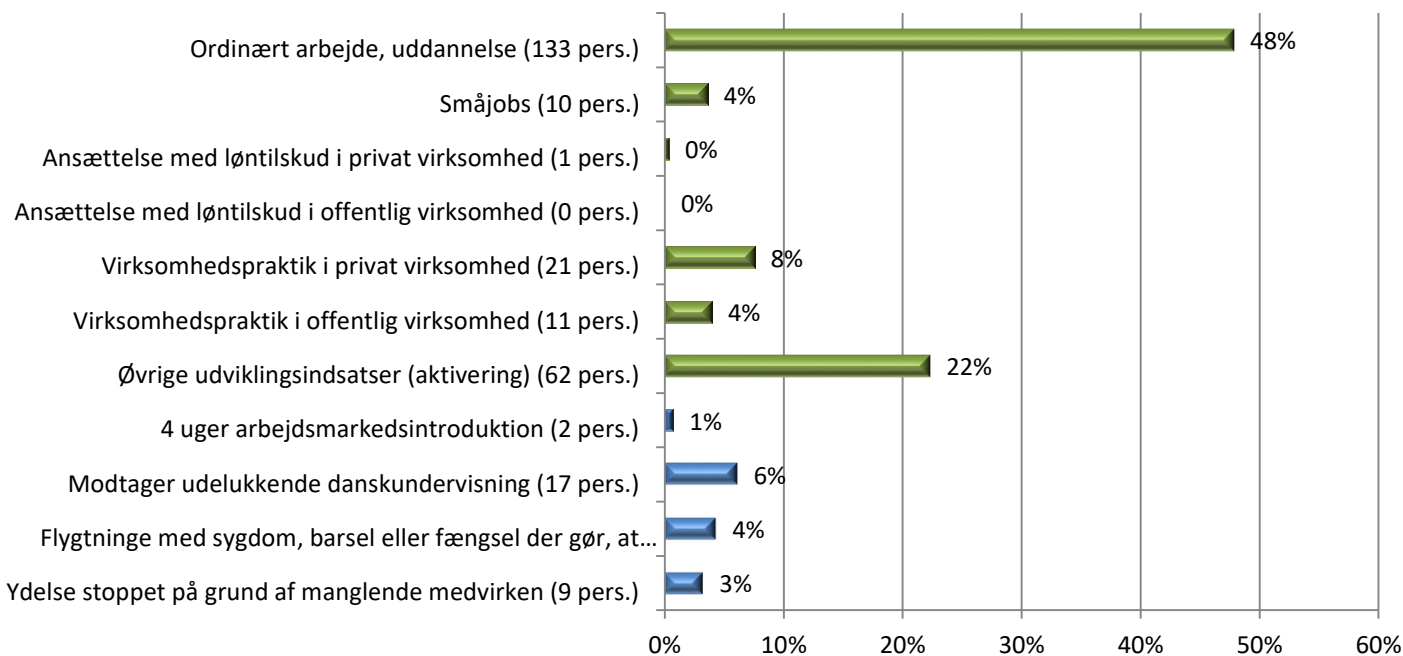
Indeholder alle flygtninge i integrationsperioden.

	Personer	Andel (%)	Andel forrige måned
<b>Flygtninge over 18 år i integrationsperioden i Hedensted Kommune.</b>	<b>278</b>	<b>100%</b>	<b>100%</b>
Flygtninge over 18 år der befinder sig på beskæftigelsestrappens øverste trin – ordinær arbejde/uddannelse.	133	48%	49%
Flygtninge over 18 år der befinder sig på beskæftigelsestrappens øvrige 5 trin.	105	38%	37%
Flygtninge over 18 år der er aktiv på 4 ugers arbejdsmarkedsintroduktion.	2	1%	1%
Flygtninge over 18 år der befinder sig uden for beskæftigelsestrappen.	38	14%	14%

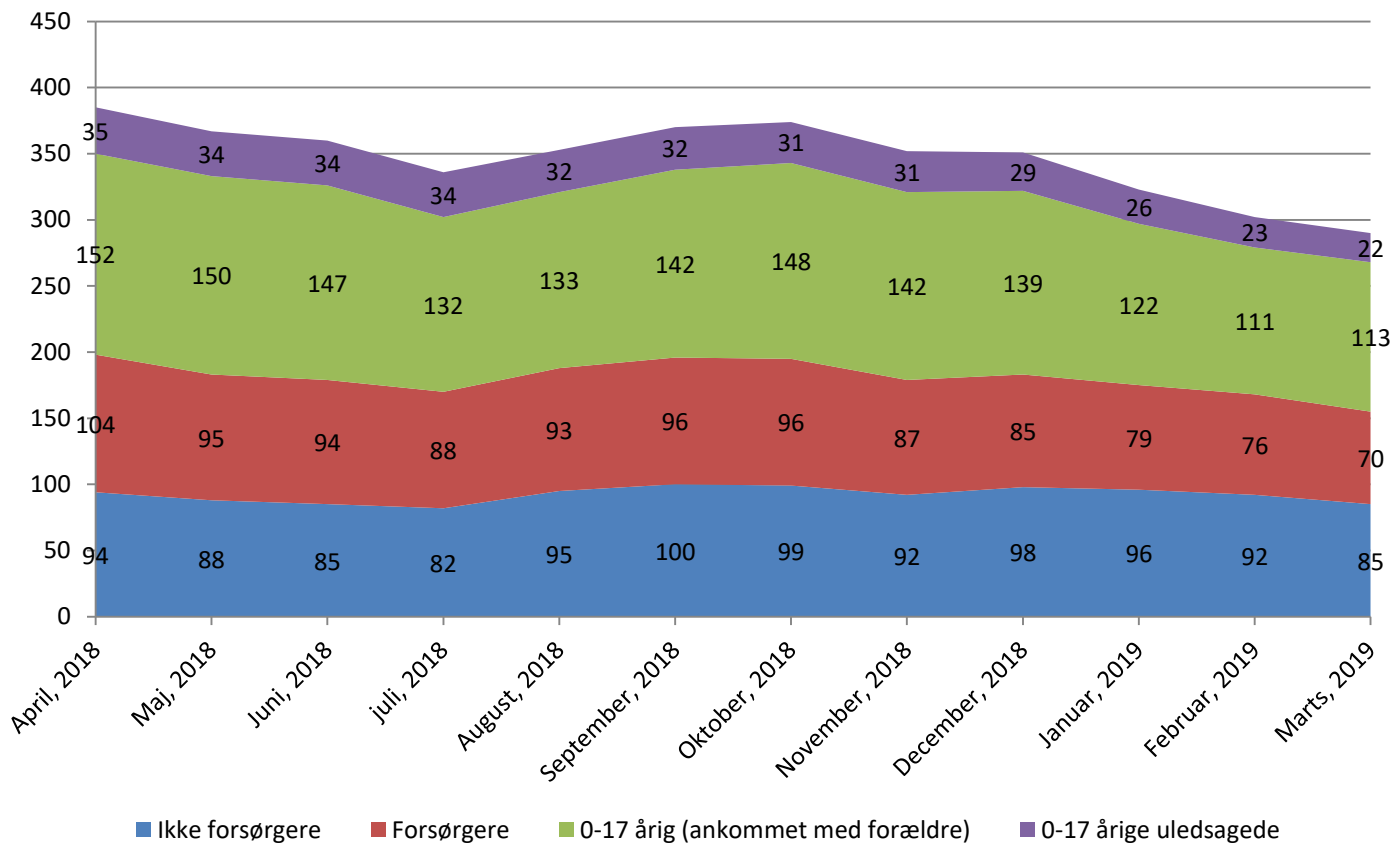
## Udviklingen i andelen af flygtninge over 18 år i integrationsperioden der befinder sig på beskæftigelsestrappen. 4 ugers arbejdsmarkedsintroduktion er ikke inkluderet.



## Den aktuelle placering på beskæftigelsestrappen (grøn) i prioritet rækkefølge, og øvrige tilbud (blå) for flygtninge over 18 år i integrationsperioden.



## Persongrupper i integrationsperioden



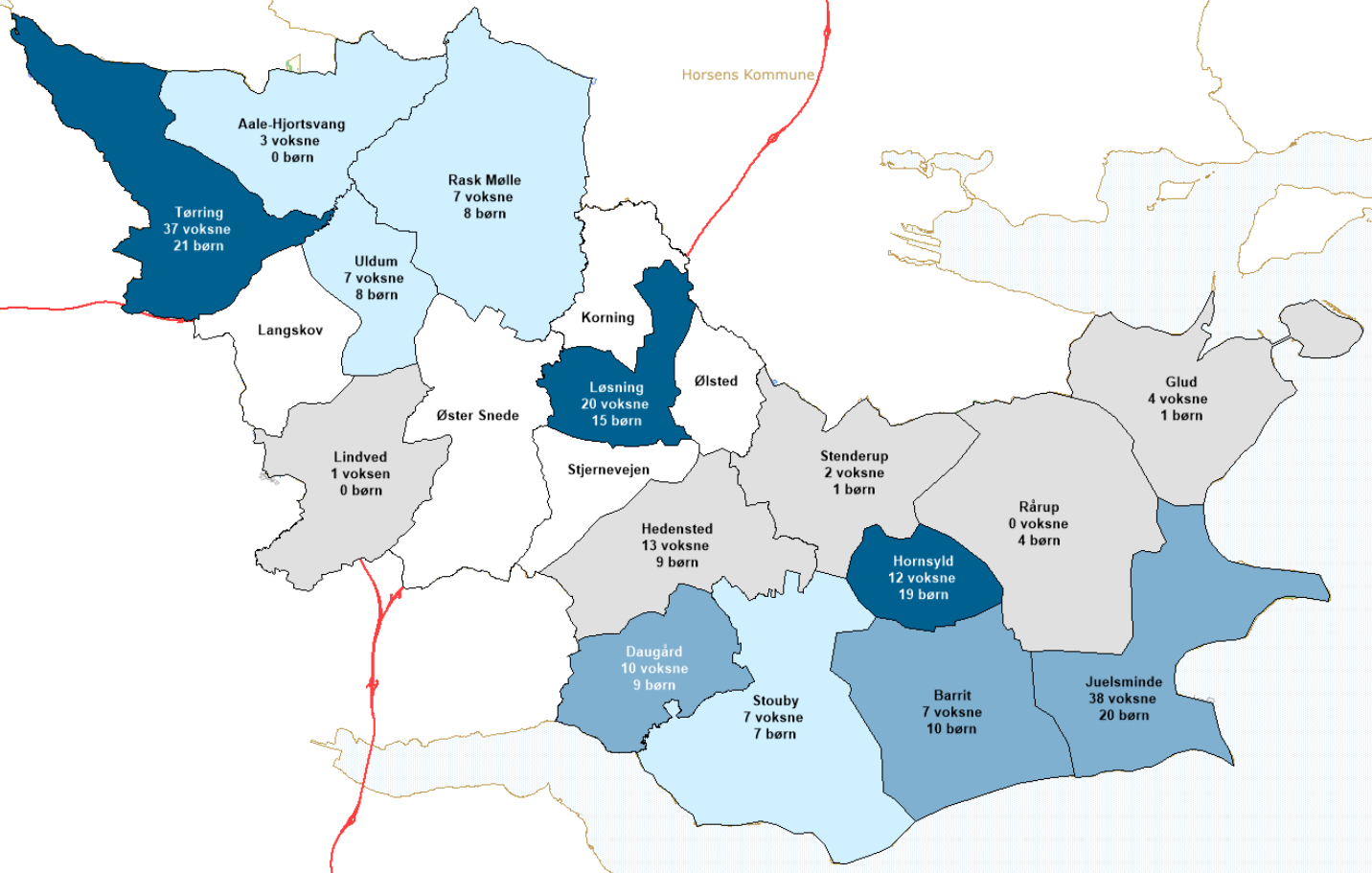
Kvoteperioden går fra 1. marts til 28. februar.

	2017-kvote	2018-kvote	2019-kvote
<b>Kommunekvote modtaget*</b>	<b>35</b>	<b>11</b>	<b>0</b>
- ikke forsørgere	6	7	0
- forsørgere	5	2	0
- 0-17 årige (ankommet med forældre)	7	1	0
- 0-17 årige uledsagede	17	1	0
<b>Tildelt kvote til Hedensted Kommune</b>	<b>36 personer</b>	<b>14 personer</b>	<b>11 personer</b>
<b>Difference</b>	<b>-1 personer</b>	<b>-3 personer</b>	<b>-11 personer</b>

\*ikke alle flygtninge indgår i kvoteregnskabet eksempelvis familiesammenføring tæller ikke med

<b>Familiesammenføring</b>	2017	2018	2019
<b>Personer familiesammenført med andre der allerede er her</b>	<b>57</b>	<b>46</b>	<b>7</b>
- ikke forsørgere	5	5	0
- forsørgere	19	14	3
- 0-17 årige	33	27	4
- 0-17 årige uledsagede	0	0	0

# Geografiske fordeling af flytninge i integrationsperioden



# Ledige lejemål i kommunen

