Beskæftigelsesrettet indsats på flygtningeområdet, status januar 2019

Indeholder flygtninge ankommet til kommunen efter 1. januar 2019.

Arbejdsmarkedsintroduktion og beskæftigelsestrappen	Personer	Andel (%)	*Andel forrige måned*
Flygtninge over 18 år ankommet til kommunen	**2**	**100%**	***100%***
Flygtninge påbegyndt 4 ugers arbejdsmarkedsintroduktion 0-4 døgn efter ankomst til kommunen.	2	100%	*#%*
Flygtninge påbegyndt/påbegynder 4 ugers arbejdsmarkeds-introduktion mere end 4 døgn efter ankomst til kommunen.	0	0%	*#%*
Flygtninge afsluttet 4 ugers arbejdsmarkedsintroduktion	**0**	**100%**	***100%***
Flygtninge placeret på beskæftigelsestrappen mindre end 1 døgn efter afslutningen på 4 ugers arbejdsmarkedsintroduktion.	0	0%	*#%*
Flygtninge placeret på beskæftigelsestrappen mere end 1 døgn efter afslutningen på 4 ugers arbejdsmarkedsintroduktion eller endnu ikke placeret på trappen.	0	0%	*#%*

Nuværende status på fordelingen af flygtninge ankommet efter 1. januar 2019.



Personer på beskæftigelsestrappen fordelt på aktiviteter (0 pers.).

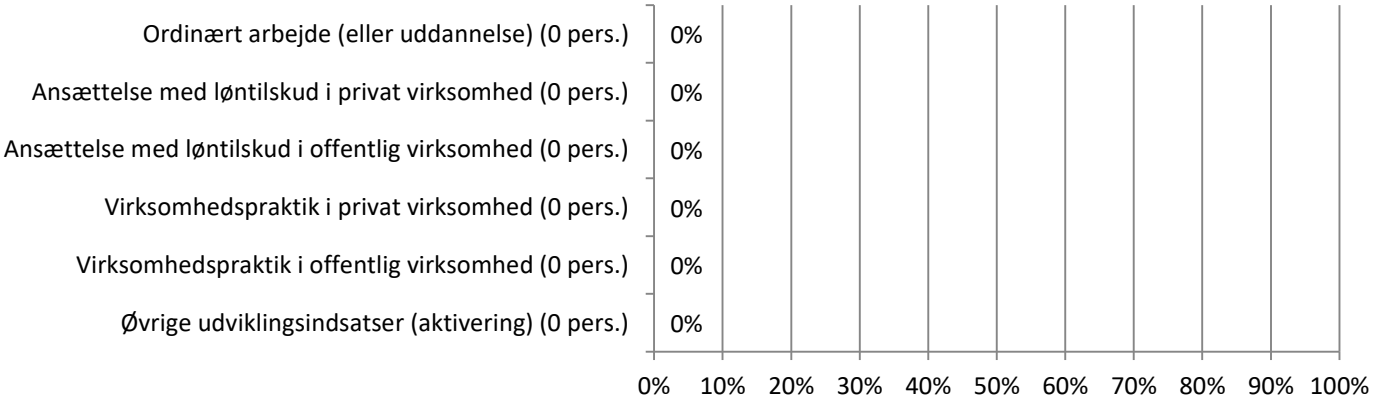

Beskæftigelsesrettet indsats på flygtningeområdet, januar 2019

Indeholder alle flygtninge i integrationsperioden.

	Personer	Andel (%)	*Andel forrige måned*
Flygtninge over 18 år i integrationsperioden i Hedensted Kommune.	**278**	**100%**	***100%***
Flygtninge over 18 år der befinder sig på beskæftigelsestrappens øverste trin – ordinær arbejde/uddannelse.	133	49%	*45%*
Flygtninge over 18 år der befinder sig på beskæftigelsestrappens øvrige 5 trin.	103	37%	*38%*
Flygtninge over 18 år der er aktiv på 4 ugers arbejdsmarkedsintroduktion.	2	1%	*1%*
Flygtninge over 18 år der befinder sig uden for beskæftigelsestrappen.	40	14%	*16%*

Udviklingen i andelen af flygtninge over 18 år i integrationsperioden der befinder sig på beskæftigelsestrappen. 4 ugers arbejdsmarkedsintroduktion er ikke inkluderet.

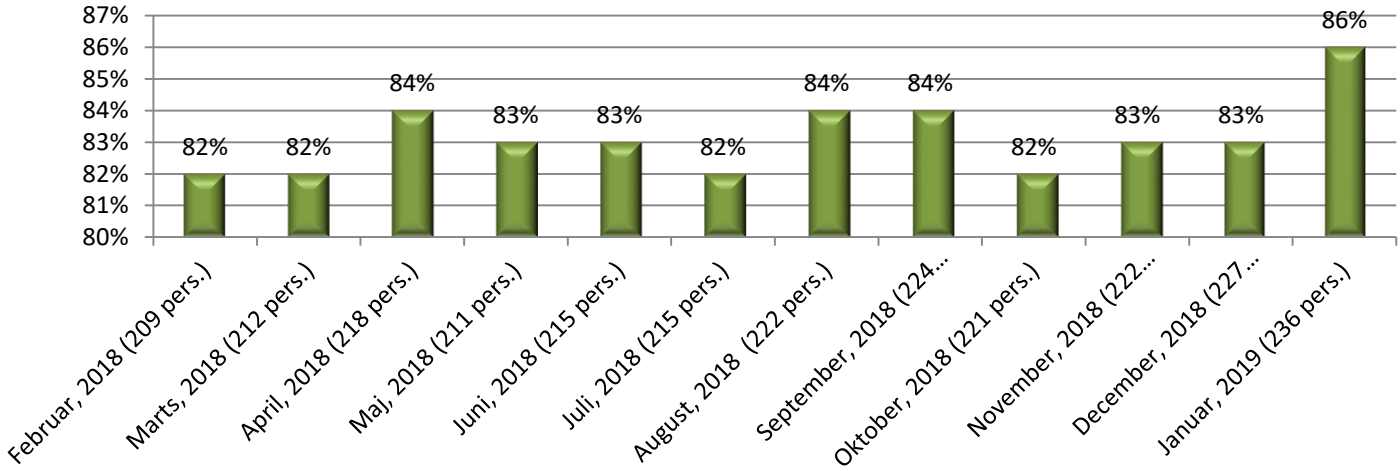

Den aktuelle placering på beskæftigelsestrappen (grøn) i prioritet rækkefølge, og øvrige tilbud (blå) for flygtninge over 18 år i integrationsperioden.

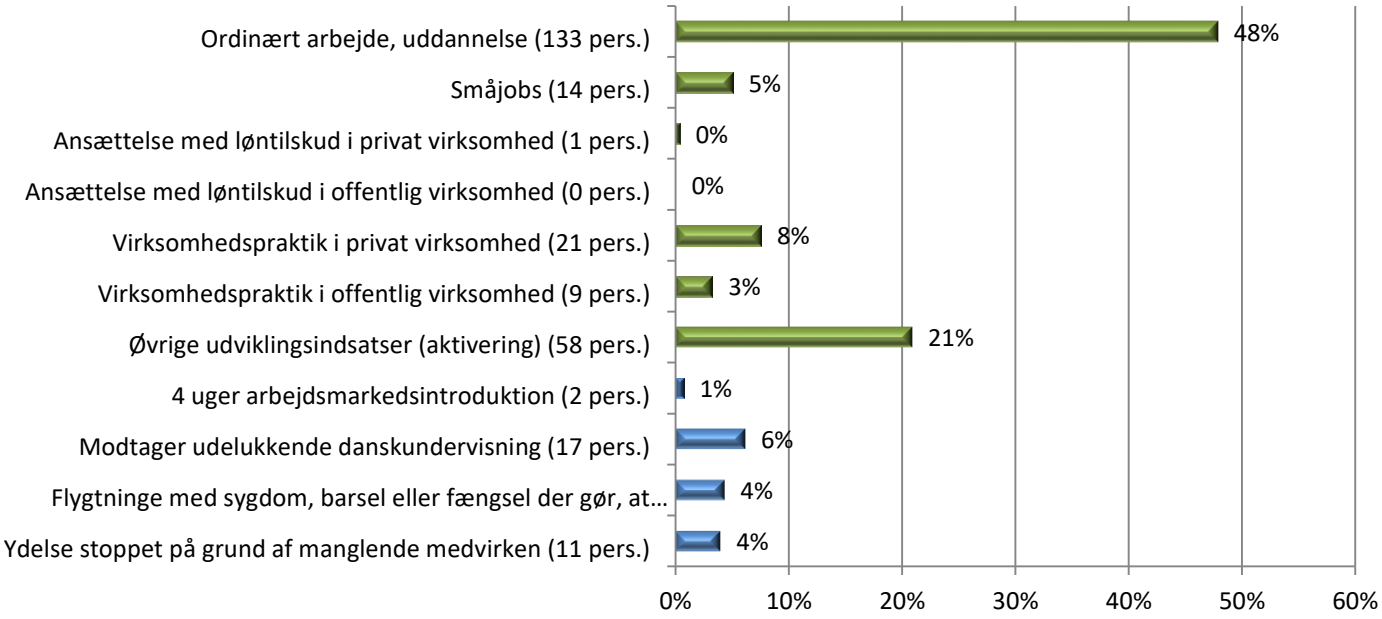

Persongrupper i integrationsperioden

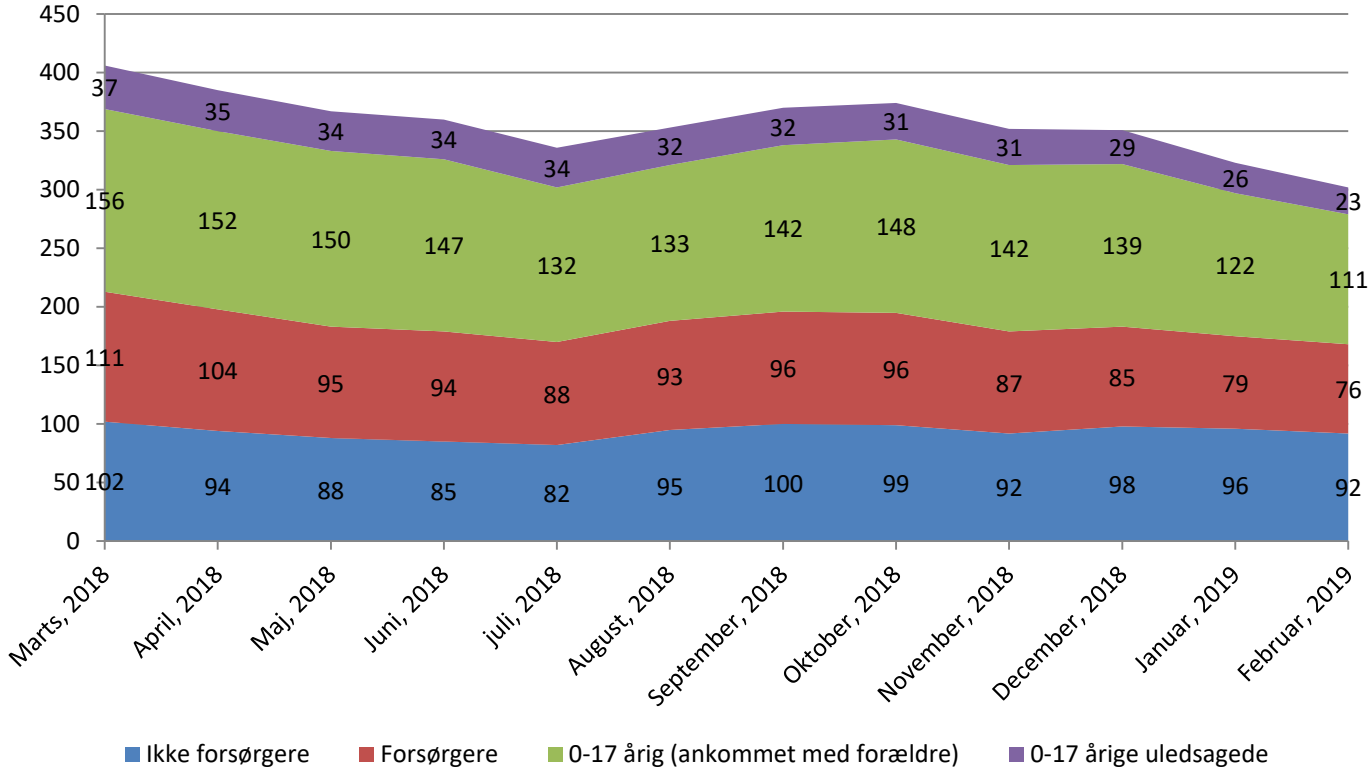

Kvoteperioden går fra 1. marts til 28. februar.

	2016-kvote	2017-kvote	2018-kvote
Kommunekvote modtaget*	**89**	**35**	**11**
- ikke forsørgere	23	6	7
- forsørgere	12	5	2
- 0-17 årige (ankommet med forældre)	12	7	1
- 0-17 årige uledsagede	42	17	1
Tildelt kvote til Hedensted Kommune	**90 personer**	**36 personer**	**14 personer**
Difference	**-1 person**	**-1 personer**	**-3 personer**

**ikke alle flygtninge indgår i kvoteregnskabet eksempelvis familiesammenføring tæller ikke med*

Familiesammenføring	**2017**	**2018**	**2019**
Personer familiesammenført med andre der allerede er her	**57**	**46**	**3**
- ikke forsørgere	5	5	0
- forsørgere	19	14	1
- 0-17 årige	33	27	2
- 0-17 årige uledsagede	0	0	0

Geografiske fordeling af flygtninge i integrationsperioden

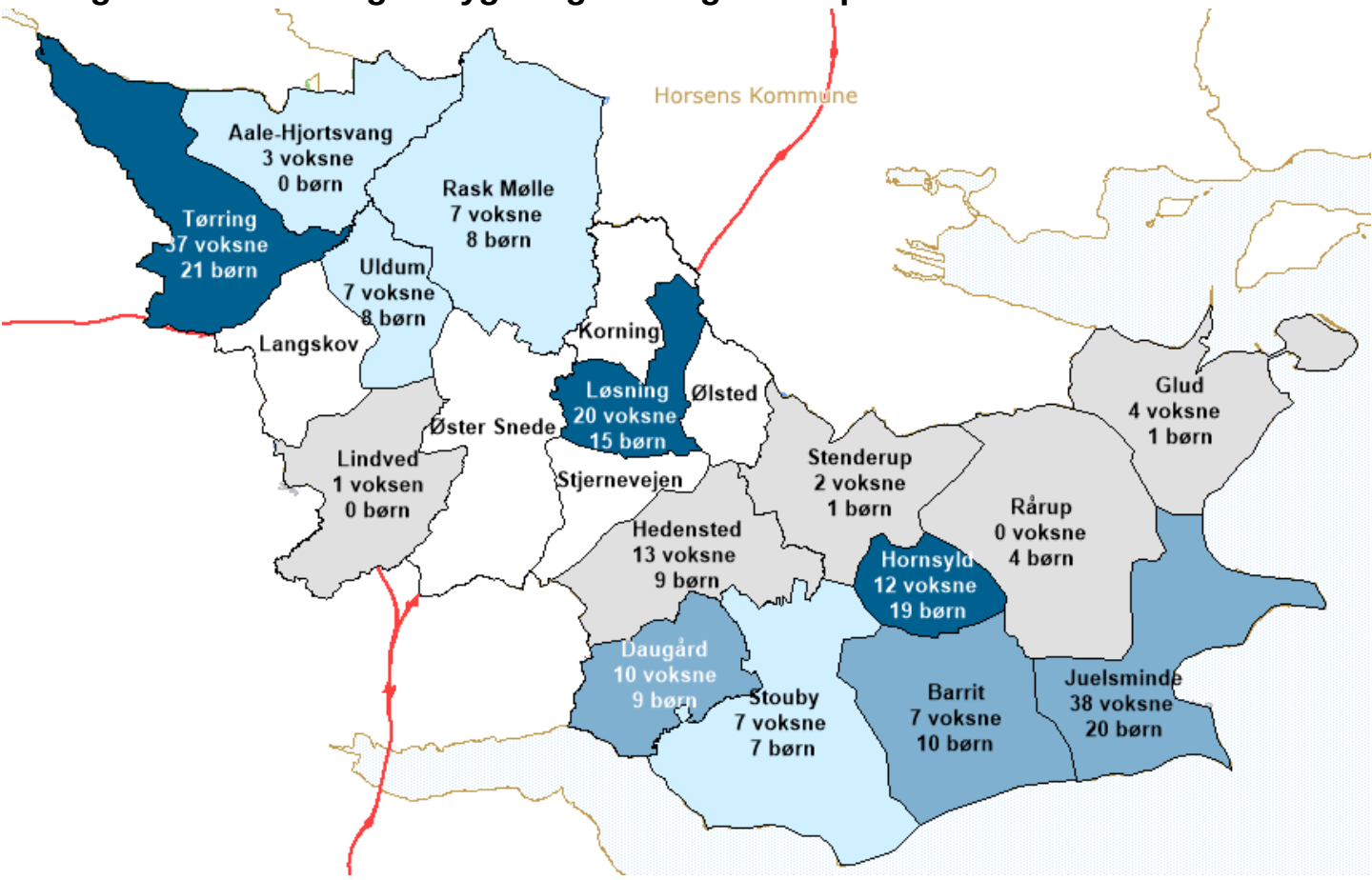

Ledige lejemål i kommunen