

CHIKANE, TRUSLER, HÆRVÆRK OG VOLD MOD LOKALPOLITIKERE

– VEJLEDNING MED FOKUS PÅ FOREBYGGELSE OG HÅNDTERING


KL



økonomi og
indenrigsministeriet

DANSKE
REGIONER





CHIKANE, TRUSLER, HÆRVÆRK OG VOLD MOD LOKALPOLITIKERE

– VEJLEDNING MED FOKUS PÅ FOREBYGGELSE OG HÅNDTERING

Chikane, trusler, hærværk og vold mod lokalpolitikere

– Vejledning med fokus på forebyggelse og håndtering

1. udgave, 1. oplag 2018

Produktion: KL's trykkeri

KL

Weidekampsgade 10
2300 København S
Tlf. 3370 3370

Økonomi- og Indenrigsministeriet

Slotsholmsgade 10
1216 København K
Tlf. 7228 2400

Danske Regioner

Dampfærgevej 22
2100 København Ø
Tlf. 3529 8100


Produktionsnr. 830315

ISBN: 978-87-93668-24-9

ISBN: 978-87-93668-25-6-pdf

Indhold

Forord.....	7
Hvad er chikane, trusler, hærværk og vold?	8
Hvordan vurderer du, hvor stor risikoen er?	9
Hvad kan du gøre for at forebygge og håndtere chikane, trusler, hærværk og vold?.....	10
Hvad kan du gøre for at forebygge og håndtere chikane og trusler på sociale medier?	12
Hvad kan I gøre lokalt for i fællesskab at forebygge og håndtere chikane, trusler, hærværk og vold?.....	14
Strafferetlig beskyttelse af kommunalbestyrelses- og regionsrådsmedlemmer	17
Vigtige telefonnumre.....	21
Logbog.....	22



Forord

Chikane, trusler, hærværk og vold mod politikere er en alvorlig belastning for den enkelte politiker, som rammes, og for den pågældendes familie/nærmeste. Det er samtidig helt uacceptabelt for vores demokrati.

Som folkevalgt må man tåle, at der indimellem er en hård tone i debatten. Men chikane, trusler, hærværk og vold kan ikke tolereres og må aldrig bruges som pressionsmidler i den politiske debat eller påvirke politiske beslutninger. Den følelsesmæssige oplevelse af tryk er vigtig for livskvaliteten og mulighederne for at virke som politiker. Det er en grundlæggende forudsætning for et stærkt og levende demokrati, at politikere kan give udtryk for deres holdninger og træffe demokratiske beslutninger for fællesskabet uden at frygte for chikane, trusler, hærværk eller vold.

Økonomi- og Indenrigsministeriet, KL og Danske Regioner har ved udgangen af 2017 gennemført en undersøgelse af omfanget og karakteren af chikane, trusler, hærværk og vold mod kommunalbestyrelses- og regionsrådsmedlemmer. Undersøgelsen er den første af sin slags.

Undersøgelsen viser, at ca. 4 ud af 10 har været udsat for en eller flere krænkelse i forbindelse med deres hverv som kommunalbestyrelses- eller regionsrådsmedlem. Undersøgelsen tegner altså et meget alvorligt billede og understreger vigtigheden af at sætte fokus på området.

Økonomi- og Indenrigsministeriet, KL og Danske Regioner er med afsæt i resultaterne af undersøgelsen gået sammen om at lave denne vejledning om chikane, trusler, hærværk og vold mod kommunalbestyrelses- og regionsrådsmedlemmer. Vejledningen er blevet til i samarbejde med Politiets Efterretningstjeneste. Formålet er at give en række konkrete råd til, hvordan den enkelte politiker kan forebygge eller håndtere en situation, hvor han eller hun bliver udsat for chikane, trusler, hærværk eller vold.

En vejledning er kun et skridt på vejen. Det er vigtigt, at vejledningen følges op med fokus og dialog lokalt i den enkelte kommunalbestyrelse og det enkelte regionsråd.

Med venlig hilsen

Simon Emil Ammitzbøll-Bille
Økonomi- og indenrigsminister

Martin Damm
Formand for KL

Bent Hansen
Formand for Danske Regioner

Hvad er chikane, trusler, hærværk og vold?

Det er vigtigt at have en klar forståelse af, hvornår der er tale om chikane, trusler, hærværk og vold, for at kunne forebygge og håndtere det.

Der findes forskellige definitioner. Begreberne kan defineres som i boksen nedenfor.

Ifølge Arbejdstilsynet er det vigtigt at tage udgangspunkt i den enkeltes oplevede situation. Det vil sige, at der er tale om en ubehagelig situation, hvis den, det går ud over, oplever det som sådan – uanset om det var intentionen eller ej.

Chikane, trusler, hærværk eller vold kan være rettet mod en person og/eller mod

dennes familie/nærmeste, dennes politiske parti, de kommunalt ansatte, kommunalbestyrelsen/regionsrådet generelt eller mod kommunen eller regionen i bredere forstand.

Baggrunden for chikane, trusler, hærværk eller vold mod kommunalbestyrelses- og regionsrådsmedlemmer kan ofte findes i lokale dispositioner, hvor borgere føler sig uretfærdigt ramt af afgørelser truffet af den kommunale forvaltning eller i regionen, og hvor borgerne ved deres adfærd søger at få afløb for deres frustrationer og eventuelt prøver at påvirke kommende afgørelser.

Definitionerne kan bruges som et afsæt for lokalt at drøfte, hvordan I forstår begreberne, og hvordan I ønsker at forebygge og håndtere chikane, trusler, hærværk og vold mod kommunalbestyrelses- eller regionsrådsmedlemmer.

Det bemærkes, at selvom noget opleves som ubehageligt og/eller udgør uacceptabel adfærd, er der ikke nødvendigvis tale om et strafbart forhold.

Chikane er påtrængende eller krænkende adfærd. Det kan fx være chikanerende e-mails, sms'er og telefonopkald, uønskede pakker/gaver, systematisk og vedvarende forfølgelse og overvågning, herunder stalking, misbrug af navn og falsk rygtespredning. Det kan også være seksuel chikane i form af mimik og/eller gestikulation, skriftlige og/eller mundtlige kommentarer eller berøringer.

Trusler er adfærd eller ytringer, som kan fremkalde alvorlig frygt for eget eller andres liv, helbred eller velfærd. Det kan fx være trusler mod dig selv eller din familie/dine nærmeste.

Hærværk er ødelæggelse, beskadigelse eller bortfjernelse af dine eller din families/dine nærmestes ting. Det kan fx være hærværk på valgplakater, personlige ejendele, postkasser, huse og biler.

Vold er fx spyt, bid, skub, spark, slag, benspænd, fastholdelse, kast med genstande eller kvælningsforsøg.

Hvordan vurderer du, hvor stor risikoen er?

Som kommunalbestyrelses- eller regionsrådsmedlem kan du selv være med til at øge trygheden og trivslen omkring dit politiske arbejde. Det kan du gøre løbende ved at vurdere, om du er i risikozonen for at blive udsat for chikane, trusler, hærværk eller vold.

Det kan hjælpe dig til enten at igangsætte forebyggende handlinger eller at reagere rationelt, hvis du en dag skulle være så uheldig at stå i en ubehagelig situation og hurtigt skal vurdere alvoren heraf.

Risikoen for at blive udsat for chikane, trusler, hærværk eller vold øges, når et kommunalbestyrelses- eller regionsrådsmedlem eksponeres i forbindelse med enkeltsager, der medfører afgørelser, som opleves som kontroversielle i lokalsamfundet eller af den enkelte borger.

Hvis du får fornemmelsen af, at en politisk sag kan lede til episoder med chikane, trusler, hærværk eller vold, kan du forsøge at forebygge situationen, før den opstår. Det er desuden en drøftelse, som du kan tage med dine politiske kollegaer,

så I sammen får skabt tryghed og ro omkring jeres politiske arbejde.

Det er også altid en mulighed at tage kontakt til det lokale politi, hvis du vurderer, at en situation rummer potentialet for at udvikle sig med chikane, trusler, hærværk eller vold til følge. Politiet kan så hjælpe med at tage de rette forebyggende foranstaltninger. Politiet kan altså også inddrages, inden en situation når at eskalere.

Hvordan vurderer du alvoren af chikane og trusler?

Hvis du har været udsat for en trussel, kan du have behov for at vurdere, hvor alvorligt truslen skal tages. Her kan du overveje, om situationen bunder i en konkret sag. Sagens karakter kan være med til at give en idé om, hvor alvorligt en trussel skal tages, og om der er behov for handling.

Som rettesnor kan nævnes, at jo mere konkret en trussel er med hensyn til tid og sted, jo mere alvorligt bør truslen opfattes. For at vurdere alvoren af trusler kan du gennemgå de otte trin her på siden.

Hvis du har været udsat for chikane, kan du lade dig inspirere af de otte trin til, hvordan du vurderer alvoren af en trussel. Grov chikane kan opleves som truende i sin karakter, også selvom der ikke er tale om en eksplicit trussel.

Det kan være svært at give et entydigt svar på, hvor alvorligt en trussel eller chikane skal tages. Det er også individuelt, hvordan modtageren påvirkes. Med udgangspunkt i din risikovurdering kan du overveje, om der er behov for handling for at skabe tryghed og sikkerhed omkring dit politiske arbejde.

Hvis du har været udsat for hærværk eller vold, vil det altid være relevant at indgive anmeldelse af forholdet til politiet, da vold og hærværk er strafbare forhold.

Den såkaldte "stalkinglovgivning" beskytter mod chikane, stalking og forfølgelse. Hvis du oplever chikane, som er utryghedsskabende og generende, er det således relevant at tage kontakt til politiet, som kan vurdere, om der er tale om strafbare handlinger, og om der eventuelt kan iværksættes beskyttelses- og sikkerhedsmæssige foranstaltninger.

I det følgende kan du læse mere om, hvad du konkret kan gøre i tilfælde af chikane, trusler, hærværk og vold.

Otte trin til at vurdere alvoren af en trussel

1. Er jeg eller min familie/nærmeste i fare?
2. Hvad går truslen på? (Fx hærværk, vold, seksuelle krænkelse?)
3. Hvor konkret er truslen med hensyn til fx tid, sted og metode?
4. Hvad er baggrunden/motivet for truslen?
5. Kender jeg afsenderen?
6. Har andre modtaget samme trussel?
7. Er det den første trussel eller én af flere?
8. Har afsenderen vilje, evne og mulighed for at handle på truslen?

Hvad kan du gøre for at forebygge og håndtere chikane, trusler, hærværk og vold?

Du kan selv være med til at øge trygheden og trivslen omkring dit politiske arbejde ved på forhånd at vurdere, hvad du vil gøre, hvis du på et tidspunkt står i en given situation. Du kan også træffe en række foranstaltninger på forhånd.

I det følgende får du en række konkrete råd til, hvordan du selv kan forebygge og håndtere chikane, trusler, hærværk og vold, før, under og efter, at det er sket.

Hvordan kan politiet hjælpe?

Du kan altid kontakte dit lokale politi i situationer, hvor du har været udsat for chikane, trusler, hærværk eller vold, eller hvis du frygter, at du vil blive det.

Politiet vil foretage en politifaglig vurdering af situationen. Politiet kan rådgive dig i forhold til en eventuel anmeldelse. Politiet kan vurdere, om der er foregået overtrædelse af straffeloven mv., og om der derfor kan/skal ske strafferetlige foranstaltninger. Herunder kan politiet også vurdere, om der skal iværksættes beskyttelses- og sikkerhedsmæssige foranstaltninger.

Politiets Efterretningstjeneste kan efter individuel vurdering bistå den lokale politikreds. Politikredsen vil kontakte Politiets Efterretningstjeneste.

Tiltag til forebyggelse og håndtering, som du selv kan tage

FØR

- Vurdér og definér alene eller i fællesskab med de andre politikere i kommunalbestyrelsen eller regionsrådet, hvor dine/ jeres grænser går.
- Kod relevante telefonnumre ind på din telefon, så du hurtigt kan tilkalde hjælp, hvis en situation opstår.
- Besøg Det Kriminalpræventive Råds hjemmeside og få gode råd til, hvordan du kan sikre dit hjem på www.dkr.dk/indbrud.
Det kan fx være om, hvordan du sikrer, at:
 - dine døre, vinduer og låse opfylder nutidens sikkerhedskrav.
 - arealet omkring din hoveddør er oplyst – og overvej også belysning hvor det i øvrigt kan give dig en større tryghed.
 - der er et godt nabofællesskab, som skaber tryghed.

UNDER

Situationer, hvor du ikke står ansigt til ansigt med den pågældende

- Dokumentér hærværk, chikanerende eller truende sms'er, e-mails, telefonopkald, breve eller uønskede pakker/gaver.
- Brug de otte trin på side 9 til at vurdere, hvor alvorligt du skal tage en trussel.

Situationer, hvor du står ansigt til ansigt med den pågældende

- Hvis du befinder dig i en situation, hvor en anden person udviser ubehagelig eller aggressiv adfærd, kan du benytte dig af følgende råd:
 1. Vurdér om der er overhængende fare for, at der kan opstå vold. Er du i umiddelbar fare, så forlad stedet, luk døren og tilkald hjælp.
 2. Bevar et roligt kropssprog og giv den anden person plads.
 3. Vær klar om dine grænser for, hvad du vil finde dig i – både over for dig selv, men også over for modparten.
 4. Vær anerkendende og diskutér ikke på stedet, hvad der er rigtigt og forkert.
 5. Overvej om du kan afmontere, forsøge at løse eller undgå at eskalere konflikten, eller om du skal forlade konfrontationen.

EFTER

- Kontakt dit lokale politi og få vejledning til om episoden skal anmeldes, og om der eventuelt skal iværksættes beskyttelses- og sikkerhedsmæssige foranstaltninger.
- Orienter borgmester/regionsrådsformand eller kommunaldirektør/regionsdirektør om episoder med chikane, trusler, hærværk eller vold.
- Aktivér eget netværk og tal med familie, venner og politiske kollegaer om, hvad du har været udsat for. Ofte kan der være behov for at sætte ord på både oplevelsen og de stærke følelser, som kan opstå.
- Overvej, om du har brug for psykisk førstehjælp og krisebehandling. Du kan fx begynde med at tage kontakt til egen læge.

Hvad kan du gøre for at forebygge og håndtere chikane og trusler på sociale medier?

Sociale medier bliver i stigende grad brugt som platform for dialog mellem politikere og borgere. Sociale platforme er blevet vigtige fora for den løbende kontakt mellem politikere og borgere. Derfor skal du som kommunalbestyrelses- eller regionsrådsmedlem naturligvis også være til stede på alle de sociale medier, som du har lyst til, og som du vurderer er relevante for dit politiske virke.

Tonen på de sociale medier kan være hård, og det kan være svært at gardere sig mod ubehagelige kommentarer eller beskeder. Et overordnet råd er derfor, at du som kommunalbestyrelses- eller regionsrådsmedlem bruger sociale medier med

almindelig sund fornuft, og at du er bannerfører for en sober tone i de debatter, du starter eller deltager i.

En del af rådene for, hvordan du kan forebygge og håndtere chikane og trusler på sociale medier, er også værd at overveje i forhold til anden digital interaktion, som er kendetegnet ved, at kommunikationen går hurtigt og ikke foregår ansigt til ansigt. Det kan fx gælde kommunikation via sms eller e-mail.

I det følgende har vi samlet en række konkrete råd til, hvordan du kan handle, før, under og efter chikane og trusler på sociale medier.

Forebyggelse og håndtering på sociale medier

FØR

- Overvej, hvor og i hvilken grad du vil være tilgængelig på sociale medier, og hvad du vil bruge din tilstedeværelse til.
- Overvej en opdeling mellem en personlig og en politisk profil.
- Brug to-trins-login på sociale medier og lav stærke kodeord, som du skifter ofte.
- Sørg for, at dine antivirusprogrammer er opdaterede.

UNDER

- Overvej dine svar grundigt, herunder om du ønsker at give et. Det kan være svært at vurdere, om et svar vil nedtrappe eller eskalere situationen yderligere. Det bemærkes, at politiet almindeligvis vejleder den forurettede i aldrig at respondere på henvendelser fra personer, der udøver chikane, forfølgelse og stalking. Indgår den forurettede i dialog med personen, der chikanerer eller stalker, kan trusselsniveauet forværres markant.
- Brug de otte trin på side 9 til at vurdere, hvor alvorligt du skal tage en trussel eller truende adfærd.
- Dokumentér chikanen eller truslen ved at tage skærmbilleder. Det er vigtigt, at du får så meget som muligt med – altså dato, afsender, hjemmesidens adresselinje (URL) m.m.
- Forlad usaglige fora/debatter m.m.
- Kontakt dit lokale politi, hvis du er i tvivl om, hvordan du skal forholde dig i situationen og anmeld strafbare tilfælde af chikane eller trusler til politiet.

EFTER

- Kontakt de sociale medier og bed dem fjerne krænkende indhold.
- Orientér borgmester/regionsrådsformand eller kommunaldirektør/regionsdirektør om episoder med chikane, trusler, hæværk eller vold.
- Aktivér dit eget netværk og tal med familie, venner og politiske kollegaer om, hvad du har været udsat for. Ofte kan der være behov for at sætte ord på både oplevelsen og de stærke følelser, som kan opstå.
- Overvej, om du har brug for psykisk førstehjælp og krisebehandling. Du kan fx begynde med at tage kontakt til egen læge.

Hvad kan I gøre lokalt for i fællesskab at forebygge og håndtere chikane, trusler, hærværk og vold?

Dine individuelle tiltag kan med fordel underbygges af en tydelig fælles holdning til, hvordan I lokalt håndterer chikane, trusler, hærværk og vold. Det kan øge oplevelsen af tryghed, at den enkelte politiker i god tid ved, hvilken støtte og vejledning han eller hun kan forvente fra kommunen eller regionen.

I det følgende har vi samlet en række konkrete råd til, hvordan I lokalt og i fællesskab kan forebygge forekomsten og mindske skaderne af chikane, trusler, hærværk og vold mod politikere.

Fælles lokal forebyggelse og håndtering

FØR


- Afklar, om kommunalbestyrelsen eller regionsrådet har vedtaget en lokal politik til forebyggelse og håndtering af chikane, trusler, hærværk og vold. Vurdér, om der skal vedtages en lokal politik om dette, hvis I ikke har nogen.
- Vurdér, om den eksisterende lokale politik er tilstrækkelig og opdateret – fx også i forhold til chikane og trusler på sociale medier. Politikken bør indeholde klare anvisninger og en klar ansvarsfordeling af opgaverne før, under og efter episoder med chikane, trusler, hærværk eller vold.
- Lav – evt. for hver ny valgperiode – en fælles forventningsafstemning og grænsesætning i forhold til, hvilken debatkultur I ønsker lokalt. Det kan have en afsmittende effekt, hvis politikerne indbyrdes har en god tone og tydeligt siger fra over for verbale overgreb, også når disse går ud over en politisk modstander.
- Find eventuelt inspiration i de lokale retningslinjer, som findes i alle kommuner og regioner i forhold til vold, mobning og chikane mod de kommunale eller regionale medarbejdere.
- Vurdér, om der er tilstrækkeligt klare retningslinjer for, hvad det enkelte kommunalbestyrelses- eller regionsrådsmedlem skal gøre, hvis vedkommende udsættes for chikane, trusler, hærværk eller vold. Herunder om der er tilstrækkeligt klare retningslinjer for, hvem der har ansvaret for at registrere episoderne og samle dokumentationen på tværs af de enkelte episoder.
- Forbered planer for psykisk førstehjælp og krisehjælp, så den, der har været udsat for chikane, trusler, hærværk eller vold, i sådanne tilfælde hurtigt får mulighed for psykologisk og praktisk støtte til at bearbejde episoden.

UNDER

- Kontakt det lokale politi, hvis I som kommunalbestyrelse eller regionsråd er i tvivl om, hvordan I skal forholde jer i situationen.
- Anmeld sagen til politiet, hvis der er tale om strafbare tilfælde af chikane, trusler, hærværk eller vold. Politiet kan også risikovurdere og vejlede i sager, hvor der ikke er begået strafbare handlinger, men hvor personen fx er udsat for gentagen, påtrængende og uønsket kontakt og kommunikation af vedvarende og systematisk karakter fra en anden person.

EFTER

- Overvej, om der er behov for at revurdere, hvorvidt de lokale politikker og retningslinjer fortsat er tilstrækkelige.



Strafferetlig beskyttelse af kommunalbestyrelses- og regionsrådsmedlemmer

Strafferetlig beskyttelse af kommunalbestyrelses- og regionsrådsmedlemmer

I 2016 blev straffeloven ændret i forbindelse med regeringens 'respektpakke'. Formålet med ændringerne var i højere grad at kunne yde strafferetlig beskyttelse af personer i offentlig tjeneste, hvilket kommunalbestyrelses- og regionsrådsmedlemmer er omfattet af.

Ændringerne betyder blandt andet, at det er blevet en strafskærpende omstændighed, hvis trusler, vold m.m. har baggrund i den forurettedes eller dennes nærmestes offentlige hverv. Det betyder desuden, at indirekte trusler samt chikane og forfølgelse af politikere er tilføjet som strafbare handlinger.

Nedenfor gengives de vigtigste bestemmelser i straffeloven, som yder bl.a. kommunalbestyrelses- og regionsrådsmedlemmer strafferetlig beskyttelse.

Straffeloven: "Politisk virke" som særligt skærpende omstændighed og bestemmelser om vold og trusler mv. mod politikere m.fl.

§ 81. Det skal ved straffens fastsættelse i almindelighed indgå som skærpende omstændighed,

...

14) at gerningen har baggrund i den forurettedes eller dennes nærmestes udførelse af offentlig tjeneste eller hverv.

§ 119. Den, som øver vold, truer med at øve vold eller offentligt eller med forsæt til udbredelse i en videre kreds fremsætter trussel om vold mod nogen, hvem det påhviler at handle i medfør af offentlig tjeneste eller hverv, under udførelsen af tjenesten eller hvervet eller i anledning af samme, eller som på lige måde søger at hindre en sådan person i at foretage en lovlig tjenestehandling eller at tvinge ham til at foretage en tjenestehandling, straffes med bøde eller fængsel indtil 8 år. Ved fastsættelse af straffen skal det indgå som en skærpende omstændighed, at forholdet er begået, mens eller i umiddelbar forlængelse af at der i området foregår grov forstyrrelse af ro og orden på offentligt sted, eller at forholdet er begået mod den pågældende i dennes fritid.

Stk. 2. På samme måde straffes den, som, uden at forholdet falder ind under stk. 1, fremsætter trusler om vold, om frihedsberøvelse eller om sigtelse for strafbart eller ærerørigt forhold mod nogen, der af det offentlige er tillagt domsmyndighed eller myndighed til at træffe afgørelse vedrørende retsforhold eller vedrørende håndhævelse af statens straffemyndighed, i anledning af udførelsen af tjenesten eller hvervet, eller som på lige måde søger at hindre en sådan person i at foretage en lovlig tjenestehandling eller at tvinge ham til at foretage en tjenestehandling.

Stk. 3. Lægger nogen ellers de nævnte personer hindringer i vejen for udførelsen af deres tjeneste eller hverv, straffes han med bøde eller fængsel indtil 1 år og 6 måneder. Ved fastsættelse af straffen skal det indgå som en skærpende omstændighed, at forholdet er begået, mens eller i umiddelbar forlængelse af at der i området foregår grov forstyrrelse af ro og orden på offentligt sted.

§ 119 a. Den, som krænker en af de i § 119 nævnte personers fred ved at kontakte, forfølge eller på anden måde chikanere den pågældende under udførelsen af tjenesten eller hvervet eller i anledning af samme, straffes med bøde eller fængsel indtil 2 år.

§ 121. Den, som med hån, skældsord eller anden fornærmelig tiltale overfalder nogen af de i § 119 nævnte personer under udførelsen af hans tjeneste eller hverv eller i anledning af samme, straffes med bøde eller fængsel indtil 1 år.

Straffeloven: Almindelige bestemmelser om vold, trusler og husfredskrænkelser mv.

Foruden de ovenstående paragraffer er almindelige borgere også omfattet af straffelovens paragraffer om trusler, forfølgelse og vold.

§ 244. Den, som øver vold mod eller på anden måde angriber en andens legeme, straffes med bøde eller fængsel indtil 3 år.

§ 245. Den, som udøver et legemsangreb af særligt rå, brutal eller farlig karakter eller gør sig skyldig i mishandling, straffes med fængsel indtil 6 år. Har et sådant legemsangreb haft betydelig skade på legeme eller helbred til følge, skal dette betragtes som en særligt skærpende omstændighed.

§ 264. Med bøde eller fængsel indtil 6 måneder straffes den, som uberettiget

- 1) skaffer sig adgang til fremmed hus eller andet ikke frit tilgængeligt sted,
- 2) undlader at forlade fremmed grund efter at være opfordret dertil.

§ 266. Den, som på en måde, der er egnet til hos nogen at fremkalde alvorlig frygt for eget eller andres liv, helbred eller velfærd, truer med at foretage en strafbar handling, straffes med bøde eller fængsel indtil 2 år.

§ 267. Den, som krænker en andens ære ved fornærmelige ord eller handlinger eller ved at fremsætte eller udbrede sigtelser for et forhold, der er egnet til at nedsætte den fornærmede i medborgeres agtelse, straffes med bøde eller fængsel indtil 4 måneder.

Lov om tilhold, opholdsforbud og bortvisning

I 2012 trådte lov om tilhold, opholdsforbud og bortvisning i kraft. Loven indførte et nyt samlet regelsæt om tilhold, opholdsforbud og bortvisning med henblik på bedre beskyttelse af personer mod at blive udsat for fredskrænkelser, forfølgelse og chikane, herunder såkaldt stalking (dvs. også i tilfælde, hvor der ikke er tale om strafbare forhold).

I forbindelse med en styrkelse af området blev der i foråret 2016 lanceret et udspil, der medførte en ændring af loven, hvorefter det fra 1. januar 2017 blev muligt at søge om et strakstilhold. Et strakstilhold skal virke midlertidigt, mens politiet efterforsker sagen om et "almindeligt" tilhold. Dette gøres for at beskytte mennesker, som er ofre for stalking, forfølgelse og chikane, hurtigere.

Oplever du, at du er offer for stalking, kan du finde hjælp og vejledning på politiets hjemmeside (www.politi.dk). Af hjemmesiden fremgår bl.a. politiets definition af stalking, hvordan disse sager bør anmeldes, og hvilke oplysninger politiet skal bruge. Du kan endvidere hente mere information hos Dansk Stalkingcenter (www.danskstalkingcenter.dk).

§ 1. Ved tilhold kan en person forbydes at opsøge en anden ved personlig, mundtlig eller skriftlig henvendelse, herunder ved elektronisk kommunikation, eller på anden måde kontakte eller følge efter den anden.

§ 2. Tilhold kan gives, hvis

- 1) der er begrundet mistanke om at en person
 - a) har krænket en andens fred ved at forfølge eller genere den anden ved kontakt m.v. som anført i § 1 eller
 - b) mod den anden har begået strafbart forhold, der kan sidestilles med en sådan fredskrænkelser, og
- 2) der er bestemte grunde til at antage, at den pågældende fortsat vil krænke den anden som anført i nr. 1

Stk. 2. Tilhold kan endvidere gives, hvis

- 1) der er begrundet mistanke om, at en person har begået en overtrædelse af straffelovens bestemmelser om drab, røveri, frihedsberøvelse, vold, brandstiftelse, voldtægt eller anden sædelighedsforbrydelse eller forsøg på en af de nævnte forbrydelser, og
- 2) den forurettede eller dennes nærmeste efter lovovertredelsens grovhed ikke findes at skulle tåle kontakt m.v. med den pågældende som anført i § 1.

§ 2 a. Tilhold kan gives foreløbigt, hvis

- 1) en person med rimelig grund er mistænkt for at krænke en anden som anført i § 2, stk. 1, nr. 1,
- 2) betingelsen i § 2, stk. 1, nr. 2, er opfyldt og
- 3) personen ikke har en rimelig interesse i at kontakte den anden.

Stk. 2. Et tilhold efter stk. 1 gælder indtil videre og bortfalder, når der træffes afgørelse efter §§ 2 eller 4 eller om tilbagekaldelse.

Stk. 3. En afgørelse efter §§ 2 eller 4 skal så vidt muligt træffes senest 60 dage efter forkyndelsen af afgørelsen efter stk. 1.

§ 3. Ved opholdsforbud kan en person forbydes at opholde sig eller færdes i et nærmere afgrænset område i nærheden af en anden persons bolig eller arbejds-, uddannelses- eller opholdssted eller andet område, hvor denne ofte færdes.

§ 4. Opholdsforbud kan gives, hvis betingelserne for tilhold efter § 2 er opfyldt, når

- 1) mistanken angår oftere gentagen krænkelser efter § 2, stk. 1, nr. 1, forsætlig overtrædelse af et tilhold efter § 1 eller en lovovertrædelse omfattet af § 2, stk. 2, eller § 8, nr. 1, og
- 2) et tilhold efter § 1 ikke kan anses for tilstrækkeligt til at beskytte en anden person.

§ 5. Et tilhold gives for et bestemt tidsrum på indtil 5 år, jf. dog § 2 a, stk. 2. Et opholdsforbud gives for et bestemt tidsrum på indtil 1 år.

§ 6. Et tilhold efter opholdsforbud kan udstrækkes til at omfatte et medlem af forurettedes husstand, hvis det findes nødvendigt af hensyn til formålet med tilholdet eller opholdsforbuddet.

Vigtige telefonnumre

Du kan altid ringe:

112 Det landsdækkende akutnummer i nødstilfælde (politi, brandvæsen og ambulance)

114 Går til nærmeste politi, og er det nummer, du skal ringe ved ikke-akutte henvendelser. Her vil du blive viderestillet til den rigtige afdeling eller medarbejder.


Nedenfor kan du notere andre telefonnumre, som kan hjælpe dig, hvis uheldet er ude. Du kan med fordel have kodet telefonnumrene ind i din telefon.

Kontaktperson i kommunen/regionen:	
Din kontakt hos det lokale politi:	
Læge/sundhedsforsikring:	
Forsikring:	

Logbog

Logbogen nedenfor kan benyttes i tilfælde af, at du bliver udsat for chikane, trusler, hærverk eller vold. Det er et værktøj, som du kan bruge til at skabe overblik over situationen, og som du kan give til politiet, hvis du anmelder sagen.

Dato	Tid	Sted	Beskrivelse af episoden	Vidner – navn og telefonnummer	Politikontakt



KL

 **økonomi og
indenrigsministeriet**

DANSKE
REGIONER
