

# Udvalget for Beskæftigelse 1.

## Februar 2021

Status og baggrund for  
ønsket om forlængelse af det  
Jobrettede  
investeringsprojekt for  
borgere i Jobafklaringsforløb

# Historik



- Lovgivningsmæssig baggrund for indsatsen – Jobafklaring
- Baggrundsanalyse vedrørende borgere i jobafklaring – Udvalget for Beskæftigelse januar 2019
- Investeringsprojekt beskrevet og godkendt marts 2019 i UFB, PKØ og Byråd
- Igangsætning fra maj 2019 og frem
- Overordnet forventning om gevinst på 1,5 mio., blandt andet som følge af 25 færre helårspersoner i jobafklaringsforløb, 10 pct. flere afsluttes til ordinære jobs, 5 pct. flere afsluttes til fleksjob

# Indsatsen

- Samme beskæftigelsesrådgiver (kontinuerligt forløb)
- Virksomhedskonsulent på fra start (hovedregel)
- Beskæftigelsesrådgiver og Virksomhedskonsulent samme person i nogle sager
- Tidlig jobrettet og aktiv indsats
- Hyppigere opfølgning på indsats – og i praktikker
- **Men** - indsatsen seneste år præget af covid-19



# Opfølgning på mål



Slutmål	Aktuel status
12,5 pct. færre i jobafklaring	Fra april 19 til december 20 et fald på 41 pct. (covid-19)
10 pct. flere afsluttet til ordinært job	Andel afsluttet til job og uddannelse er faldet fra 40,6 pct. til 23,7 pct.*
5 pct. flere afsluttet til fleksjob	Andel øget fra 14,3 pct. til 16,3 pct.*
5 pct. flere afsluttet til a-dagpenge	Fald fra 10,5 pct. til 8,9 pct.*
17 pct. i løntilskud eller i lønnede timer	5 pct. har løntimer, ingen er i løntilskud
30 pct. i virksomhedspraktik	38 pct. er aktuelt i virksomhedspraktik
Andel med varighed over 2 år er højest 23 pct.	Aktuelt 44 pct. (covid-19)
Andel med varighed over 1 år reduceres til højest 50 pct.	Aktuelt 88,6 pct. (covid-19)
Andel uden tilbud er højest 15 pct.	25 pct. er aktuelt uden registret aktivt tilbud.

\* Fra perioden 2kv18-1kv19 til perioden 4kv19-3kv20

# Mål med forlængelse



- At se effekten af den jobrettede indsats i en situation, hvor beskæftigelsesindsatsen er mere normal, herunder
- At flere afsluttes til almindelige ordinær jobs og kommer ud af offentlig forsørgelse
- Varigheden af forløbene falder
- Gennemsnitlig udgift falder
- At afprøve og dokumentere investeringspotentialer

## Jobafklaring

Potentialeberegningen er foretaget ud fra den oprindelige periodebeskrivelse for indsatsen

	Helårsper	Bruttoudgift	Refusions	Nettoudgift	2019	2020	2021***	2022***	I alt i perioden 1.7.2019 til 31.6.2022	
Reduktion af helårspersoner akkumuleret*					-5	-15	-25	-25		Jobafklaring 2021
Antal gennemsnitlig helårspersoner**					195	185	175	175		Bruttoudgift : 141.210
Budget 2019 - 2021***	200	143.753	-21,00%	113.565	-567.825	-1.703.475	-2.792.425	-2.792.425		Refusion 20,9%
<i>Gennemsnit 2019 ult. Januar</i>	<i>213</i>								note om seniorpension	Nettoudgift: 111.697
<b>Besparelse på forsørgelse</b>					<b>-567.825</b>	<b>-1.930.603</b>	<b>-2.792.425</b>	<b>-2.792.425</b>	<b>-8.083.278</b>	
<b>Investering ansatte</b>	<b>Helårsudgift</b>				0					
Virksomhedskonsulent	480000				240.000	480.000	480.000	240000		
Sagsbehandler	430000				215.000	430.000	430.000	215000		
<b>Lønudgifter</b>					<b>455.000</b>	<b>910.000</b>	<b>910.000</b>	<b>455.000</b>	<b>2.730.000</b>	
			<b>Medfinansi</b>	<b>Nettoudgift</b>						
Beskæftigelse (øget antal pers.)					3	10	13	13		
A-dagpenge	207.198	64,33%	133.290		1	3	5	5		
Kontanthjælp					0	0	0	0		
Ledighedsydelse					0	0	0	0		
Fleksjob (øget antal pers.)	178.024	-20%	142.419		1	2	2	2		
Ressourceforløb					0	0	0	0		
Pension					0	0	0	0		
I alt					5	15	20	20		
Øget udgift fleksjob					142.419	284.838	427.258	427.258		
Øget udgift til a-dagpenge					133.290	399.871	666.452	666.452		
<b>Øgede forsørgelsesudgifter</b>					<b>275.710</b>	<b>684.710</b>	<b>1.093.710</b>	<b>1.093.710</b>	<b>3.147.839</b>	
<b>Aktiveringsudgift</b>										
Øget udgift til coach			50% statsrefusion		15.000	30.000	30.000	15000		
Øget udgift til træning og andre tilbud			50% statsrefusion		15.000	30.000	30.000	15000		
<b>Yderligere aktiveringsudgifter</b>					<b>30.000</b>	<b>60.000</b>	<b>60.000</b>	<b>30.000</b>	<b>180.000</b>	
<b>Samlet nettogevinst</b>					<b>192.885</b>	<b>-275.893</b>	<b>-728.715</b>	<b>-1.213.715</b>	<b>-2.025.439</b>	

\* Lovgivning som følge af covid-19 pandemien har afskåret tilgangen til Jobafklaringsforløb. Det er estimeret pr. januar 2021, at 75 borgere ville have været i jobafklaringsforløb, hvis tilgangen til Jobafklaring ikke var blevet afskåret. Aktuelle sagstal pr. 1. februar er 106 borgere i jobafklaring. Antal hel

\*\* Note: Ny lovgivning om seniorpension trådte i kraft ved indgangen til 2020.

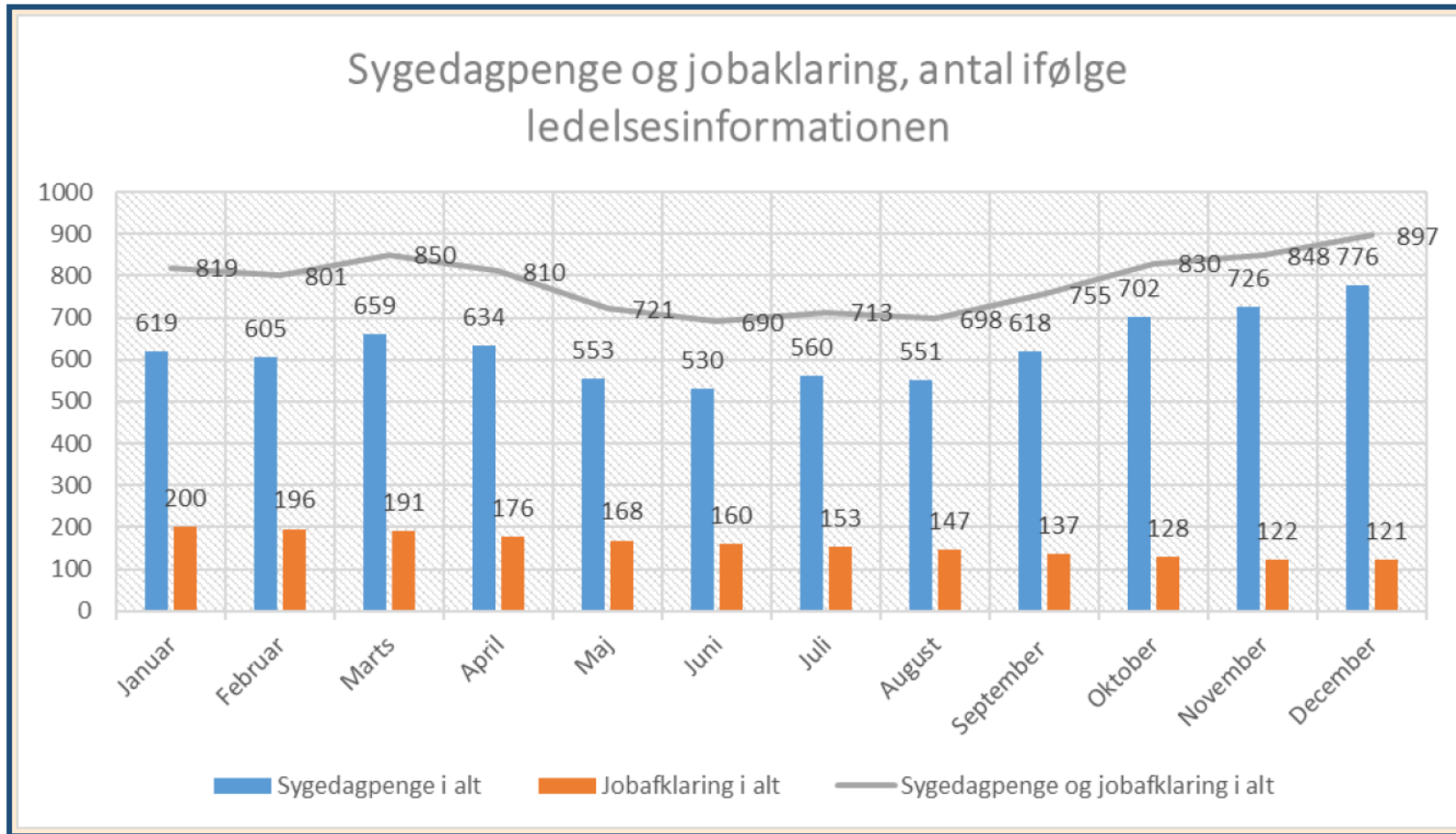
Det er budgetteret, at der årligt fra og med 1. januar 2020 er 10 borgere overgår til seniorpension fra jobafklaring. Denne afgang til seniorpension indgår ikke i tallene ovenfor.

Endvidere er antal helårspersoner er ikke rettet ned til aktuelle niveau i potentialeberegningen, jf. ovenfor, da det vurderes at give det mest retvisende billede af investeringspotentialet.

\*\*\* nye bruttoudgifter for 2021 er indregnet for 2021 og 2022



Figur 3 Sygedagpenge og jobafklaring ifølge lokal ledelsesinformation



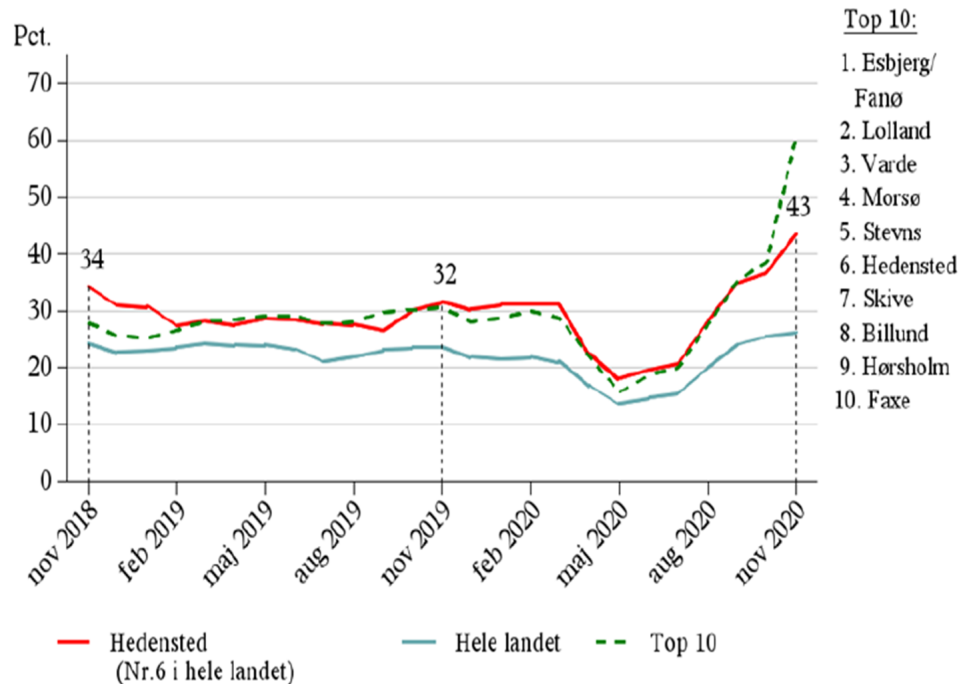
# Virksomhedsrettede indsats i jobafklaringsforløb

fra nøgletalsrapport nov. Jobindsats.dk



## Personer i jobafklaringsforløb skal have en virksomhedsrettet indsats

**Figur 14.** Andelen af personer i jobafklaringsforløb, der har været i en virksomhedspraktik/løntilskud i løbet af en måned. Delvis raskmelding vil på sigt indgå som en virksomhedsrettet indsats.

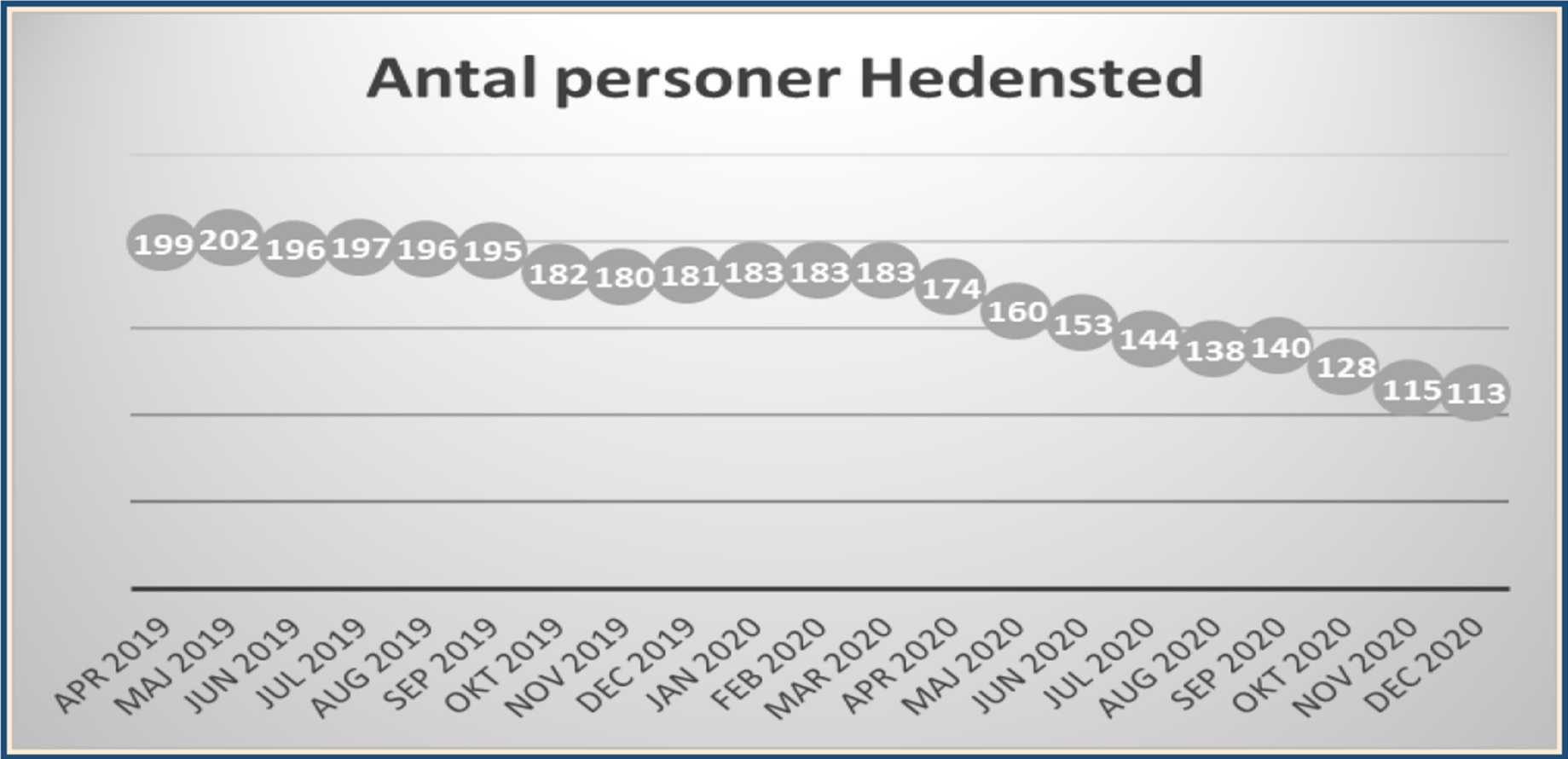




# Figurer og tabeller fra bilag



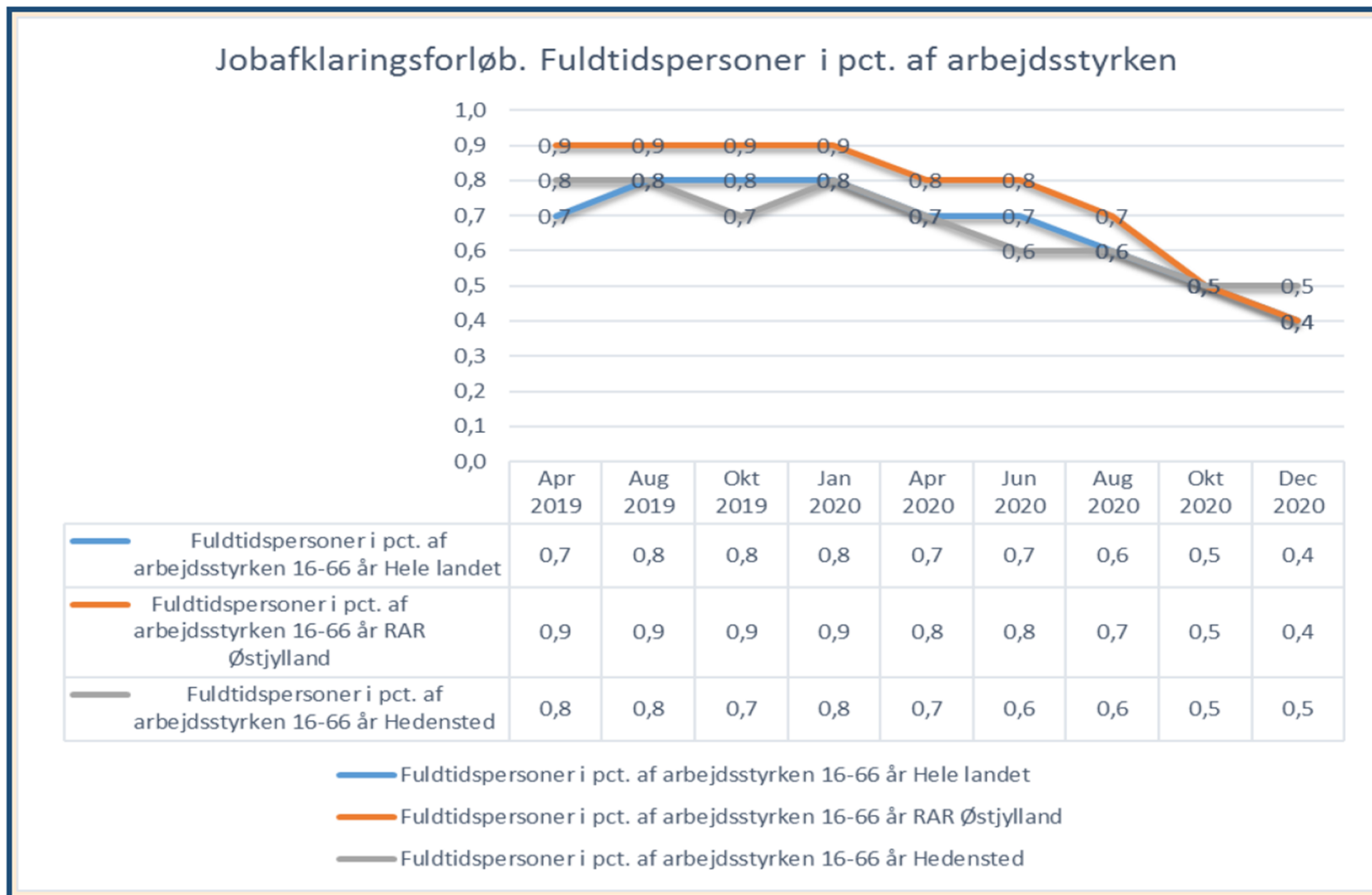
Figur 1 Antal personer i Jobafklaringsforløb, Hedensted.



Kilde: Jobindsats.dk

- Et fald på 41 pct. i antal borgere i Jobafklaringsforløb

Figur 2 Jobafklaringsforløb, fuldtidspersoner i pct. af arbejdsstyrken



Kilde: Jobindsats.dk



Tabel 1 Arbejdsmarkedsstatus 1 måned efter afsluttede forløb, pct.

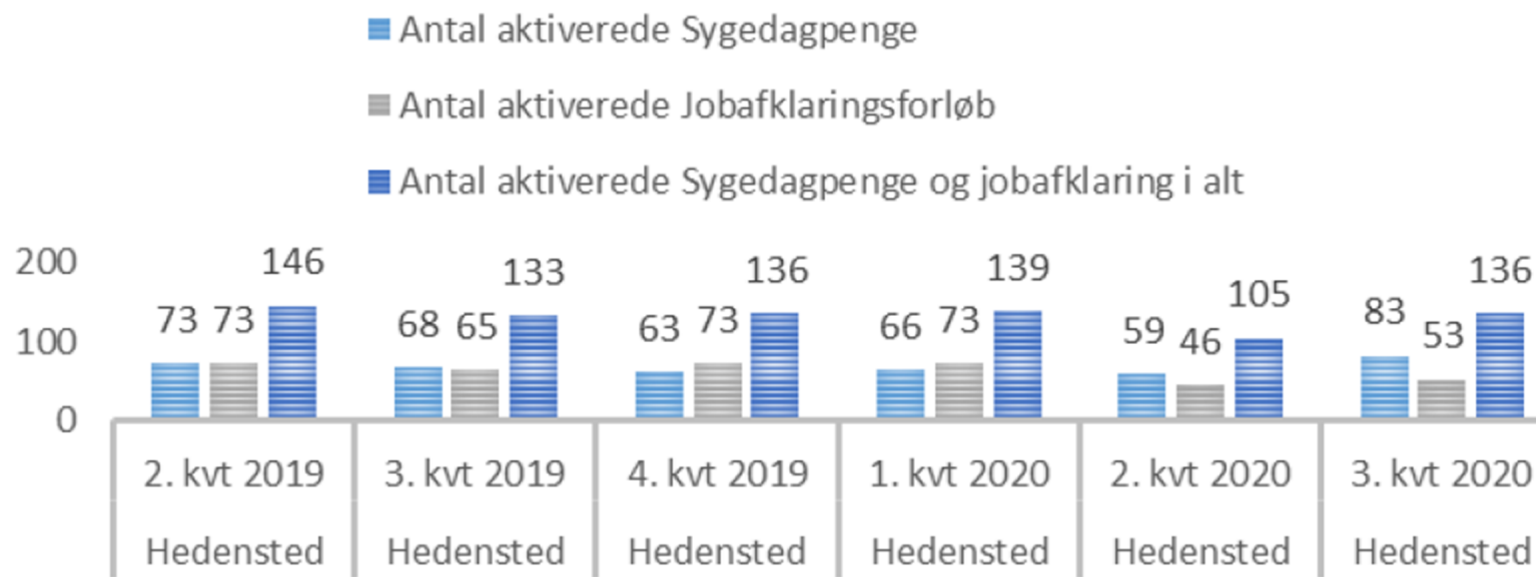
	Status 1 mdr. efter afsluttet forløb, pct.					
	Hele landet		RAR Østjylland		Hedensted	
	2kv18- 1kv19	4kv19- 3kv20	2kv18- 1kv19	4kv19- 3kv20	2kv18- 1kv19	4kv19- 3kv20
Lønmodtagerbeskæftigelse	26,2	22,5	26,6	22,4	39,8	20,0
Uddannelse	1,8	1,6	2,1	1,9	0,8	3,7
Fleksjob	8,5	7,8	10,3	8,8	14,3	16,3
Job, fleksjob, uddannelse	36,5	31,9	39,0	33,1	54,9	40,0
A-dagpenge	12,6	11,2	11,5	9,5	10,5	8,9
Ledighedsydelse	10,0	9,8	13,0	10,9	3,0	13,3
Førtidspension	10,9	17,2	10,3	15,0	6,8	11,1
Selvforsørgelse	11,3	13,7	10,8	19,4	9,0	3,7

Kilde: Jobindsats.dk

Af tabel 1 ovenfor ses, at Hedensted har en højere andel afsluttet til job, fleksjob eller uddannelse, samt en højere andel afsluttet til ledighedsydelse. Andelen afsluttet til Førtidspension ligger under gennemsnittet for RAR – Østjylland og gennemsnittet for landet.

Figur 4 Antal aktiverede i virksomhedspraktik

## ALLE YDELSER UNDER ÉT. ANTAL AKTIVEREDE. VIRKSOMHEDSPRAKTIK I ALT



# Udgifter, afslutningsårsager og varigheder



*Offentlige udgifter til Jobafklaringsforløb pr. person i arbejdsstyrken er i Hedensted på 1.302 kr., hvilket er på niveau med gennemsnittet for RAR Østjylland, men væsentligt højere end gennemsnittet for landet, som er på 1.088 kr. pr. person i arbejdsstyrken (rullende år 4.kv.17 - 3.kv.18).*

- Offentlige udgifter til Jobafklaringsforløb pr. person i arbejdsstyrken er i 2020 i Hedensted på 1.010 kr. Gennemsnittet for RAR Østjylland er 1.235 kr. og for Landet 975 kr.*

*Status 1 måneder efter afsluttet forløb er, at 55,6 pct. er i beskæftigelse og 11,1 pct. er på a-dagpenge. Samme for RAR Østjylland er 39,5 pct. i beskæftigelse og 11,4 på a-dagpenge (4.kv.17-3.kv.18).*

- Status i 4.kv19-3kv20 er: Hedensted har 40 pct. afsluttet til beskæftigelse. RAR – Østjylland 33,1 pct. Afsluttet til a-dagpenge: 8,9 pct. i Hedensted, 9,5 pct. RAR – Østjylland.*

*Gennemsnitlig varighed af sagerne svarer stort set til gennemsnittet for landet og RAR Østjylland (rullende år 4.kv.17 - 3.kv.18).*

- I perioden 4kv19-3kv20 er den gennemsnitlige varighed af afsluttede sager i Hedensted på 82,9 uger mod 72,5 uger for landet og 78,5 uger for RAR - Østjylland*