

Status på Investeringsprojektet for borgere i Jobafklaring

Udvalget for Beskæftigelse, Udvalget for Politisk Koordination og Økonomi samt Byrådet godkendte i marts 2019 at igangsætte en særlig målrettet to årig indsats for borgere i Jobafklaringsforløb. Udgangspunktet var en baggrundsanalyse samt en potentialeberegning for en styrket jobrettet indsats.

Investeringen beskrev blandt andet følgende overordnede situation i en baggrundsanalyse:

- I Hedensted Kommune udgør borgere i Jobafklaringsforløb en andel på 0,7 pct. af befolkningen pr. september 2018. Gennemsnittet for landet er 0,5 pct.
- Offentlige udgifter til jobafklaringsforløb pr. person i arbejdsstyrken er i Hedensted på 1.302 kr., hvilket er på niveau med gennemsnittet for RAR Østjylland, men væsentligt højere end gennemsnittet for landet, som er på 1.088 kr. pr. person i arbejdsstyrken.
- Lidt over 1/3 af borgere i Jobafklaringsforløb er ikke tilknyttet et aktivt tilbud i FACIT.
- Ud af 218 borgere i jobafklaringsforløb havde 127 borgere et forløb ud over 52 uger, svarende til 58,3 pct.

Hedensted afslutter dog væsentligt flere til beskæftigelse og fleksjob end gennemsnittet for Landet og RAR, jævnfør baggrundsanalysen i bilag 1.

Målet med den jobrettede satsning for borgere i Jobafklaringsforløb var og er hurtigere og øget grad af selvforsørgelse. Indsatsen blev tilrettelagt med udgangspunkt i forskning og egne erfaringer, herunder følgende:

- Tidlig jobrettet indsats
- Aktiv – hvis borger ikke deltager i aktivt tilbud, særligt jobrettet tilbud, betyder det tilbagegang i bevægelsen mod størst mulig grad af selvforsørgelse
- Troen på borgens muligheder for job
- Hyppig jobrettet kontakt og opfølgning på virksomhedsforløb.

Målene for den jobrettede investering blev beskrevet på følgende vis:

Mål

Langsigtede mål

Langsigtede resultater

- 12,5 pct. færre personer i jobafklaringsforløb, svarende til 25 helårspersoner.
- Positivt investeringsafkast.
- 10 pct. flere afsluttes til ordinært job Dvs. andel jobafklaringsforløb, som afsluttes til lønmodtagerbeskæftigelse øges fra 35,7 pct. til 45,7 pct.
- 5 pct. flere afsluttes til fleksjob, fra 14,5 pct. til 19,5 pct.
- 5 pct. flere afsluttes til a-dagpenge, fra 12 til 17 pct.

Af de aktive Jobafklaringsforløb er gennemsnitligt 17 pct. i løntilskud eller har lønnede timer og 30 pct. er i virksomhedspraktik.

Andel jobafklaringsforløb forløb med en varighed på over 2 år reduceres til højest 23 pct. af samtlige sager.

Gennemsnitlig varighed over 1 år reduceres til højest 50 pct.

Andelen uden tilbud er højest 15 pct.

Kortsigtede mål efter 1 år

Aktiv indsats

- 25 pct. af borgere i jobafklaringsforløb er i virksomhedspraktik
- 12 pct. har lønnede timer eller er i løntilskud
- Højest 20 pct. er uden aktivt tilbud

Færre personer i Jobafklaringsforløb og flere afsluttes til job

- 7 pct. færre personer i jobafklaringsforløb
- 5 pct. flere afsluttes til ordinært job efter et år
- 2,5 pct. flere afsluttes til Flexjob efter et år
- 2,5 pct. flere afsluttes til a-dagpenge
- Andel sager med varighed over 1 år er reduceret til 55 pct.

Rammen, som bidrager til målet pr. udgangen af 2019

- Alle har Virksomhedskonsulent tilknyttet når sag skal forberedes til rehabiliteringsteamet /overgå til jobafklaring.
- Alle har CV på jobnet og relevante jobmål inden overgangen til jobafklaringsforløb.
- Der afholdes månedlige jobrettede team sparringsmøder mellem sagsbehandlere og virksomhedskonsulenter, borgere prioriteres i 4 delt jobprioriteringsskema. Månedlig opfølgning på mål.

STATUS

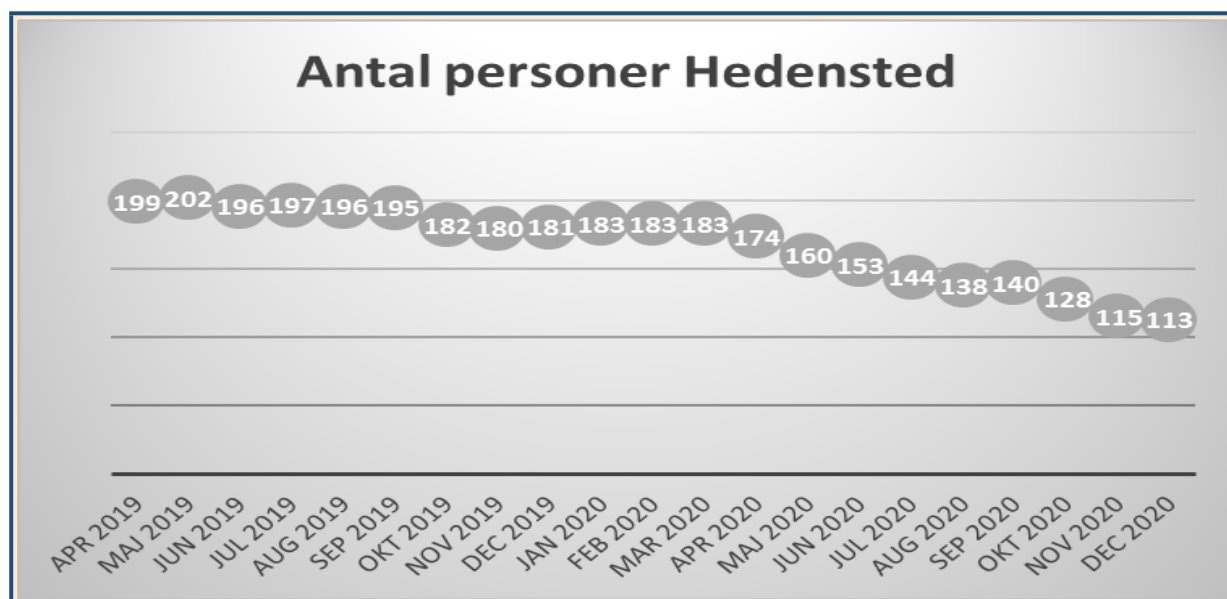
Status for investeringen er præget af covid-19 pandemien, herunder forlængelsesregler for sygedagpengene, situationen på arbejdsmarkedet og de perioder med nedlukningen af indsatsen der er eller har været. Beregningen af det konkrete ivesteringsafkast følger med slutafrapporteringen.

Status langsigtede mål

- Der er et fald på 41 pct. i antal borgere og antal fuldtidspersoner i Jobafklaringsforløb (målet er 12,5 pct.)
- Andel afsluttet til fleksjob er øget fra 14,3 pct. til 16,3 pct. (målet er 19,5 pct.)
- Andel afsluttet til a-dagpenge er faldet fra 10,5 pct. til 8,9 pct. (målet er 17 pct.)
- Aktuelt er der 43 borgere (38 pct.) i virksomhedspraktik (målet er 30 pct.) og 6 (5 pct.) borgere har løntimer (målet er 17 pct.)
- Varighed over 2 år er 44 pct. (mål 23 pct.)
- Varighed over 1 år 88,6 pct. (mål 50 pct.)
- Se status i forhold til investeringsprojektets baggrundsnotat nederst i nærværende notat.

Nedenstående figur illustrerer udviklingen i antal borgere omfattet af Jobafkling. Der skal gøres opmærksom på, at nogle borgere i jobafklaringsforløb fortsat er ansat i en virksomhed, og derfor ikke fremgår af nedenstående figur.

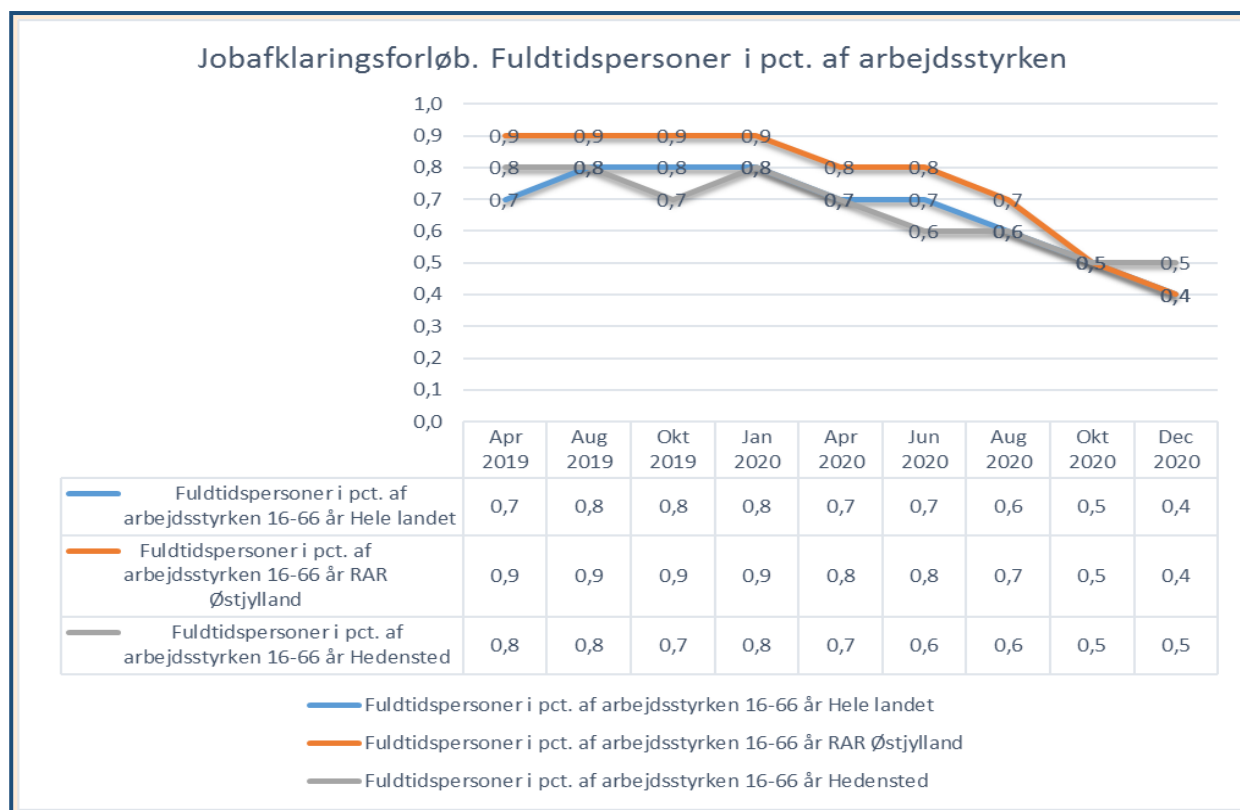
Figur 1 Antal personer i Jobafklaringsforløb, Hedensted.



Kilde: Jobindsats.dk

- Et fald på 41 pct. i antal borgere i Jobafklaringsforløb

Figur 2 Jobafklaringsforløb, fuldtidspersoner i pct. af arbejdsstyrken



Kilde: Jobindsats.dk

Af figuren ovenfor ses et markant fald i antal personer i Jobafklaringsforløb fra januar 2020 og frem.

Tabel 1 Arbejdsmarkedsstatus 1 måned efter afsluttede forløb, pct.

	Status 1 mdr. efter afsluttet forløb, pct.					
	Hele landet		RAR Østjylland		Hedensted	
	2kv18-1kv19	4kv19-3kv20	2kv18-1kv19	4kv19-3kv20	2kv18-1kv19	4kv19-3kv20
Lønmodtagerbeskæftigelse	26,2	22,5	26,6	22,4	39,8	20,0
Uddannelse	1,8	1,6	2,1	1,9	0,8	3,7
Fleksjob	8,5	7,8	10,3	8,8	14,3	16,3
Job, fleksjob, uddannelse	36,5	31,9	39,0	33,1	54,9	40,0
A-dagpenge	12,6	11,2	11,5	9,5	10,5	8,9
Ledighedsydelse	10,0	9,8	13,0	10,9	3,0	13,3
Førtidspension	10,9	17,2	10,3	15,0	6,8	11,1
Selvforsørgelse	11,3	13,7	10,8	19,4	9,0	3,7

Kilde: Jobindsats.dk

Af tabel 1 ovenfor ses, at Hedensted har en højere andel afsluttet til job, fleksjob eller uddannelse, samt en højere andel afsluttet til ledighedsydelse. Andelen afsluttet til Førtidspension ligger under gennemsnittet for RAR - Østjylland og gennemsnittet for landet.

Tabel 2 Varighed af aktuelle sager

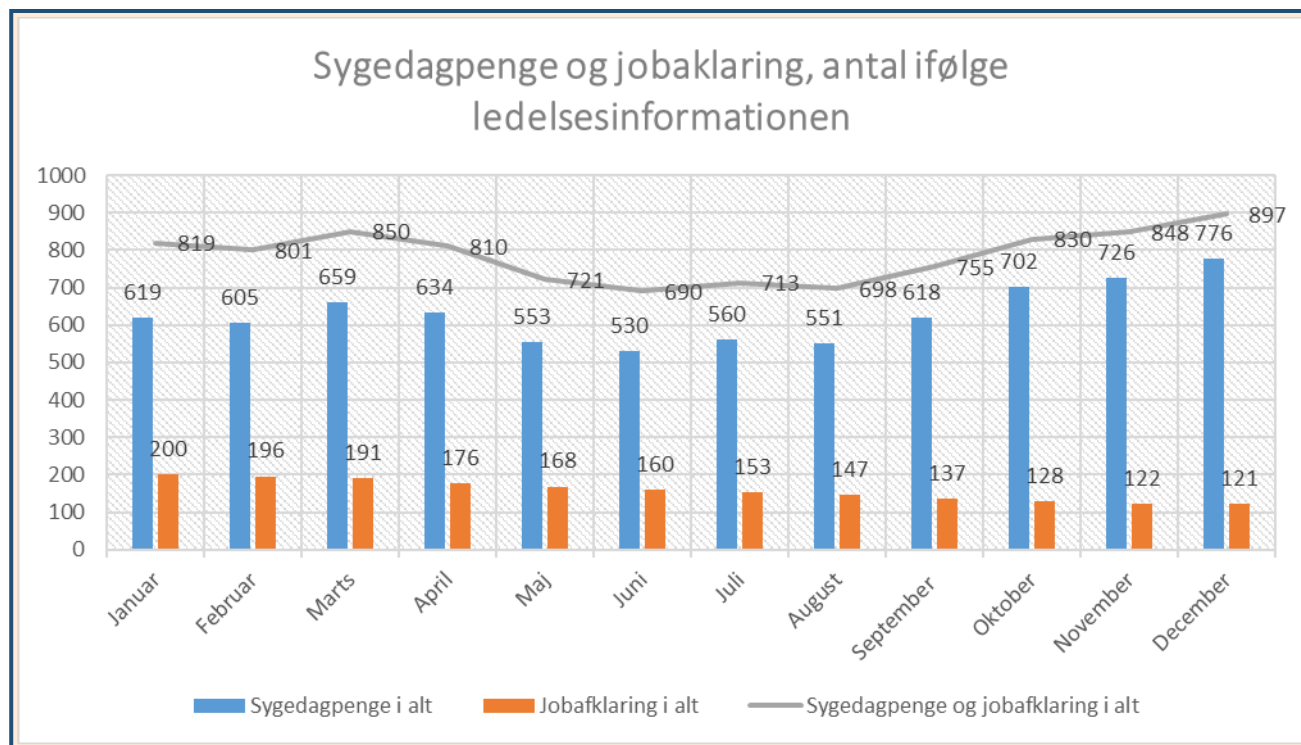
Varighed	Antal	Andel (Pct.)
Op til 4 uger	3	2,6
14-26 uger	1	0,9
40-52 uger	9	7,9
1-2 år	51	44,7
2-3 år	40	35,1
Over 3 år	10	8,8

Kilde: FACIT

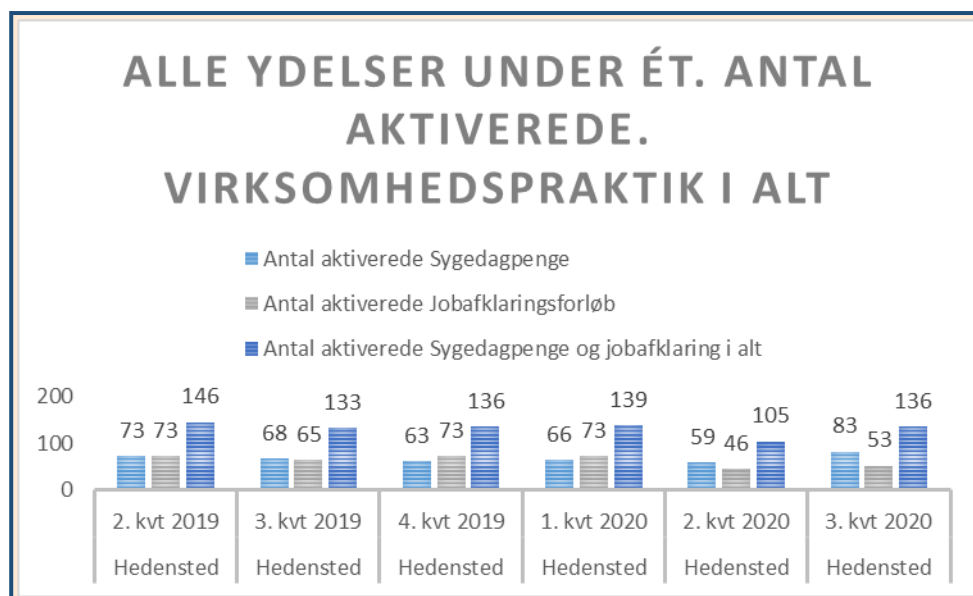
Sygedagpenge og Jobafklaring set i sammenhæng

- I opgørelserne i Ledelsesinformationerne (figur 3 nedenfor) ses, at *det samlede* antal sygedagpengesager og jobafklaringsager er steget over året, og at det er sygedagpengesagerne, som står for væksten, bl.a. som følge af covid-19 pandemien og lovændringer, som midlertidig forhindre overgangen fra sygedagpenge til jobafklaring (figur 3).
- Ca. 67 sygemeldte ville formentlig være i jobafklaringsforløb, hvis vi ikke havde en pandemi.
- 290 af de aktuelle sygedagpengesager har en varighed over 26 uger (tabel 4).
- For sygedagpenge, at udviklingen i andelen af delvise sygemeldinger har været nogenlunde enslydende sammenlignet med RAR Østjylland og Landet (tabel 3).
- Antallet af virksomhedspraktikker for sygedagpenge og jobafklaring under et er stabil gennem 2020

Figur 3 Sygedagpenge og jobafklaring ifølge lokal ledelsesinformation



Figur 4 Antal aktiverede i virksomhedspraktik



Kilde: Jobindsats.dk

Tabel 3 Andel delvise rask- og sygemeldinger

	Andel delvise rask- og sygemeldinger, pct.		
	Hele landet	RAR Østjylland	Hedensted
Apr 2019	20,7	23,3	23,2
Jun 2019	19,8	22,2	22,5
Aug 2019	17,5	19,9	21,5
Okt 2019	17,6	20,1	19,0
Dec 2019	17,7	19,6	20,7
Feb 2020	18,2	19,3	20,1
Mar 2020	11,9	13,3	13,5
Apr 2020	15,0	17,6	18,3
Maj 2020	17,4	20,3	20,0
Jun 2020	16,9	18,7	17,3
Aug 2020	14,3	14,8	15,9
Okt 2020	12,7	14,3	14,1
Nov 2020	10,2	11,4	11,2

Kilde: Jobindsats.dk

Tabel 4 Varighed af sygedagpengesager.

Varighed sygedagpengesager	Antal borgere
Op til 4 uger	44
5 til 9 uger	86
9 til 13 uger	135
14 til 26 uger	220
27 til 39 uger	82
40 til 52 uger	60
1-2 år	119
2 til 3 år	29
ingen data	3
I alt	778

Facit

Kort sammenfatning af de væsentligste resultater fra baggrundsanalysen med aktuel status tilføjet med blå skriftfarve på de væsentligste parametre

I Hedensted Kommune udgør borgere i Jobafklaringsforløb en andel på 0,7 pct. af befolkningen pr. september 2018. Gennemsnittet for landet er 0,5 pct.

- Pr. december udgør Jobafklaring 0,4 pct. af befolkningen i Hedensted. Tal for landet er 0,3 pct.*

Offentlige udgifter til Jobafklaringsforløb pr. person i arbejdsstyrken er i Hedensted på 1.302 kr., hvilket er på niveau med gennemsnittet for RAR Østjylland, men væsentligt højere end gennemsnittet for landet, som er på 1.088 kr. pr. person i arbejdsstyrken (rullende år 4.kv.17 - 3.kv.18).

- Offentlige udgifter til Jobafklaringsforløb pr. person i arbejdsstyrken er i 2020 i Hedensted på 1.010 kr. Gennemsnittet for RAR Østjylland er 1.235 kr. og for Landet 975 kr.*

Status 1 måneder efter afsluttet forløb er, at 55,6 pct. er i beskæftigelse og 11,1 pct. er på a-dagpenge. Samme for RAR Østjylland er 39,5 pct. i beskæftigelse og 11,4 på a-dagpenge (4.kv.17-3.kv.18).

- Status i 4.kv19-3kv20 er: Hedensted har 40 pct. afsluttet til beskæftigelse. RAR – Østjylland 33,1 pct. Afsluttet til a-dagpenge: 8,9 pct. i Hedensted, 9,5 pct. RAR – Østjylland.*

Gennemsnitlig varighed af sagerne svarer stort set til gennemsnittet for landet og RAR Østjylland (rullende år 4.kv.17 - 3.kv.18).

- I perioden 4kv19-3kv20 er den gennemsnitlige varighed af afsluttede sager i Hedensted på 82,9 uger mod 72,5 uger for landet og 78,5 uger for RAR - Østjylland*

Gennemsnitligt 30,7 pct. deltager i aktivering (aktiveringsgrad) og ca. 50 pct. deltager i løbet af en måned i aktivering. Aktiveringsgraden er dobbelt så høj som den for landet og RAR Østjylland (november 2018).

- I 2020 er aktiveringsgraden i Hedensted 30,5 pct. mod 11,5 pct. i Landet og 11,1 pct. i RAR Østjylland. 55 pct. er aktiveringsberørte i perioden.*

I Hedensted havde 34,2 procent af borgerne virksomhedspraktik mod 28 pct. for RAR Østjylland og 24 procent for landet.

- 96 borgere i jobafklaring har i 2020 været i virksomhedspraktik. Pr. måned er ca. 50 borgere i virksomhedspraktik, svarende til ca. 42 pct. af borgere i jobafklaring.

Ud af de 218 borgere med JAF sager har 127 borgere en JAF sager over 52 uger, hvilket svare til 58,3 procent af JAF sagerne.

- *November 2020 har 73 pct. i jobafklaringsforløb en sagsvarighed over 52 uger.*

Ud af de 218 borgere med JAF sager, har 17 borgere en delvisbeskæftigelse /løntimer, hvilket svare til 7,8 procent.

- Aktuelt er der 43 borgere (38 pct.) i virksomhedspraktik (målet er 30 pct.) og 6 (5 pct.) borgere har løntimer (målet er 17 pct.)

Ud af de 218 borgere med JAF sager, har 59 borgere en virksomhedspraktik, hvilket svare til 31,6 procent.

- Aktuelt er 43 borgere (38 pct.) i virksomhedspraktik (målet er 30 pct.)