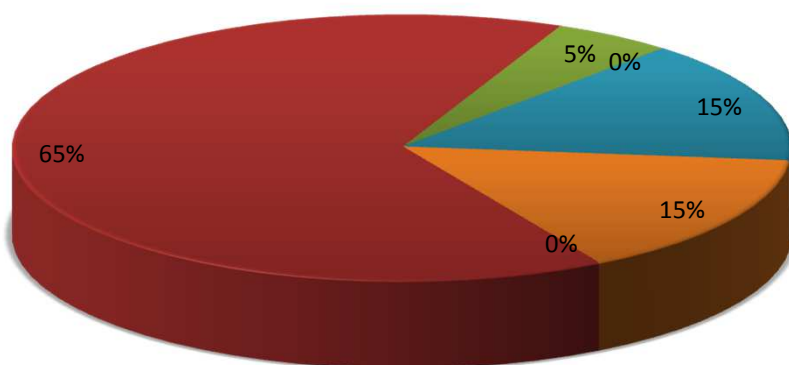


## Beskæftigelsesrettet indsats på flygtningeområdet, status februar 2016

Indeholder flygtninge ankommet til kommunen efter 1. januar 2016.

Arbejdsmarkedsintroduktion og beskæftigelsestrappen	Personer	Andel (%)
<b>Flygtninge over 18 år ankommet til kommunen</b>	<b>20</b>	<b>100%</b>
Flygtninge påbegyndt 4 ugers arbejdsmarkedsintroduktion 0-4 døgn efter ankomst til kommunen.	0	0%
Flygtninge påbegyndt 4 ugers arbejdsmarkedsintroduktion mere end 4 døgn efter ankomst til kommunen.	13	65%
Flygtninge endnu ikke påbegyndt 4 ugers arbejdsmarkedsintroduktion	7	35%
<b>Flygtninge afsluttet 4 ugers arbejdsmarkedsintroduktion</b>	<b>0</b>	<b>100%</b>
Flygtninge placeret på beskæftigelsestrappen <u>mindre end 1 døgn</u> efter afslutningen på 4 ugers arbejdsmarkedsintroduktion.	#	#%
Flygtninge placeret på beskæftigelsestrappen <u>mere end 1 døgn</u> efter afslutningen på 4 ugers arbejdsmarkedsintroduktion.	#	#%
Flygtninge der har afsluttet 4 ugers arbejdsmarkedsintroduktion men <u>står uden for beskæftigelsestrappen</u> .	#	#%

### Nuværende status på fordelingen af flygtninge ankommet efter 1. januar 2016.

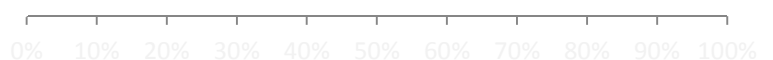


- Flygtninge der nu befinder sig på beskæftigelsestrappen (0 pers.)
- Flygtninge der er aktive på 4 ugers arbejdsmarkedsintroduktion (13 pers.)
- Modtager udelukkende danskundervisning (1 pers.)
- Ydelse stoppet på grund af manglende medvirken eller er forsvundet (0 pers.)
- Flygtninge med sygdom eller på barsel der gør, at integrationsindsatsen udsættes (3 pers.)
- Endnu ikke placeret (3 pers.)

### Personer på beskæftigelsestrappen fordelt på aktiviteter (blå andel - 0 pers.).

Ordinært arbejde (eller uddannelse) (0 pers.)	0%
Ansættelse med løntilskud i privat virksomhed (0 pers.)	0%
Ansættelse med løntilskud i offentlig virksomhed (0 pers.)	0%
Virksomhedspraktik i privat virksomhed (0 pers.)	0%
Virksomhedspraktik i offentlig virksomhed (0 pers.)	0%
Øvrige udviklingsindsatser (aktivering) (0 pers.)	0%

Idet ingen flygtninge ankommet efter 1. januar 2016 endnu er placeret på beskæftigelsestrappen er der ingen fordeling.

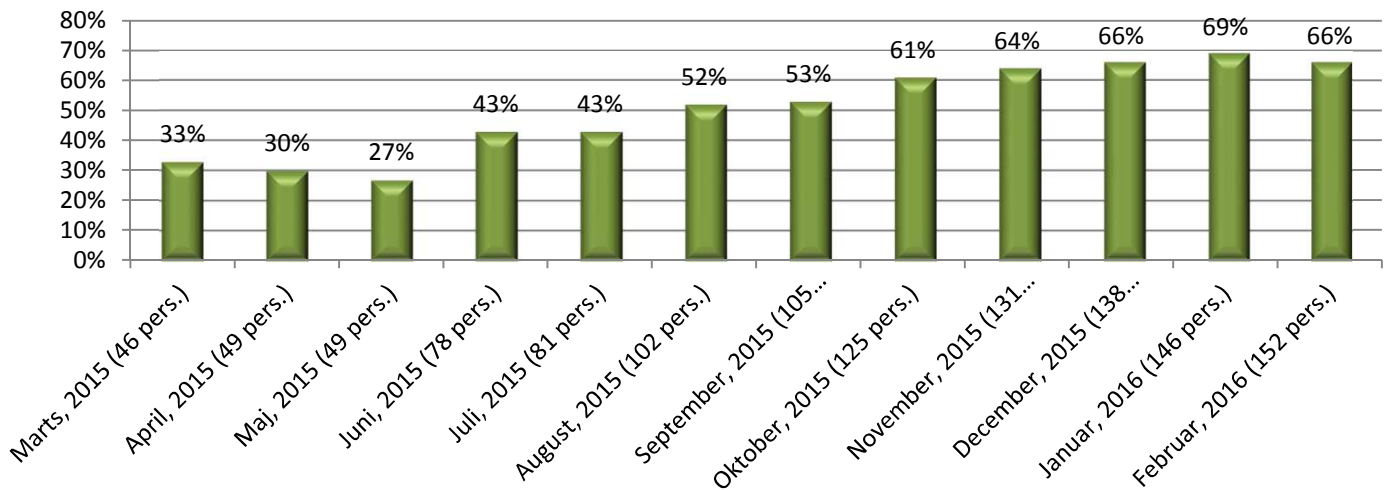


## Beskæftigelsesrettet indsats på flygtningeområdet, februar 2016

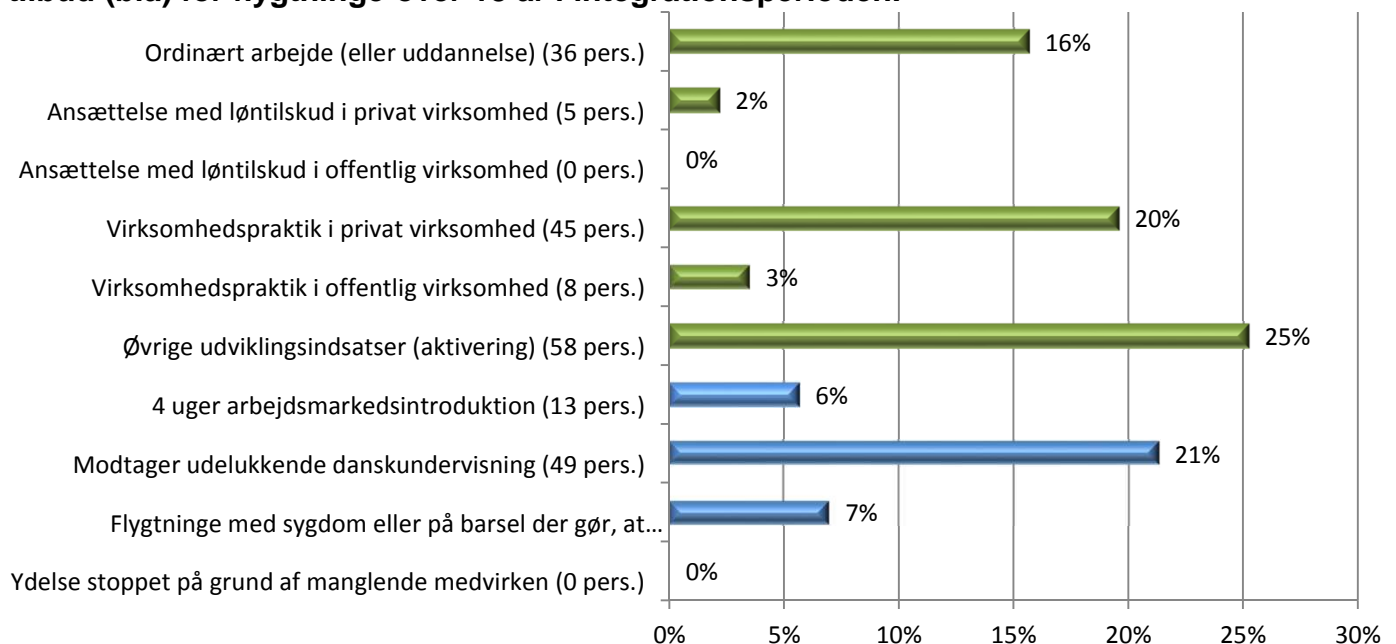
Indeholder alle flygtninge i integrationsperioden.

	Personer	Andel (%)
<b>Flygtninge over 18 år i integrationsperioden i Hedensted Kommune.</b>	<b>230</b>	<b>100%</b>
Flygtninge over 18 år der befinder sig på beskæftigelsestrappens øverste trin – ordinær arbejde/uddannelse.	36	16%
Flygtninge over 18 år der befinder sig på beskæftigelsestrappens øvrige 5 trin.	116	50%
Flygtninge over 18 år der er aktiv på 4 ugers arbejdsmarkedsintroduktion.	13	6%
Flygtninge over 18 år der befinder sig uden for beskæftigelsestrappen.	65	28%

**Udviklingen i andelen af flygtninge over 18 år i integrationsperioden der befinder sig på beskæftigelsestrappen. 4 ugers arbejdsmarkedsintroduktion er ikke inkluderet.**



**Den aktuelle placering på beskæftigelsestrappen (grøn) i prioritet rækkefølge, og øvrige tilbud (blå) for flygtninge over 18 år i integrationsperioden.**



## Hovedmål 1:

Borgere i integrationsperioden kommer i ordinær beskæftigelse så hurtig som muligt og dermed bliver selvforsørgende.

	2011	2012	2013	2014	2015	2016
Flygtninge, 18 år eller ældre ved ankomst til kommunen*	19	48	38	57	127	22
I beskæftigelse 6 måneder efter ankomst	11%	17%	13%	7%	5%	#
I beskæftigelse 12 måneder efter ankomst	21%	13%	13%	7%	0%	#
Andel i ordinær beskæftigelse pr. 31. nov. 2015	42%	29%	21%	12%	7%	0%

\*Antal personer bliver ikke reguleret tilbage i tiden hvilket betyder, at der ikke tages højde for eksempelvis flytning fra landet, folkepension, dødsfald og lign.

Personer under uddannelse eller beskæftigelse indgår i opgørelsen af ordinær beskæftigelse.

Tabellens lyse celler opdateres løbende, hvor de mørke er faste. Dette skyldes manglende eller ændrede data for perioden.

## Hovedmål 2:

Skabe aktive medborgere som vil forsørge sig selv samt være en aktiv del af det lokalsamfund de er part i.

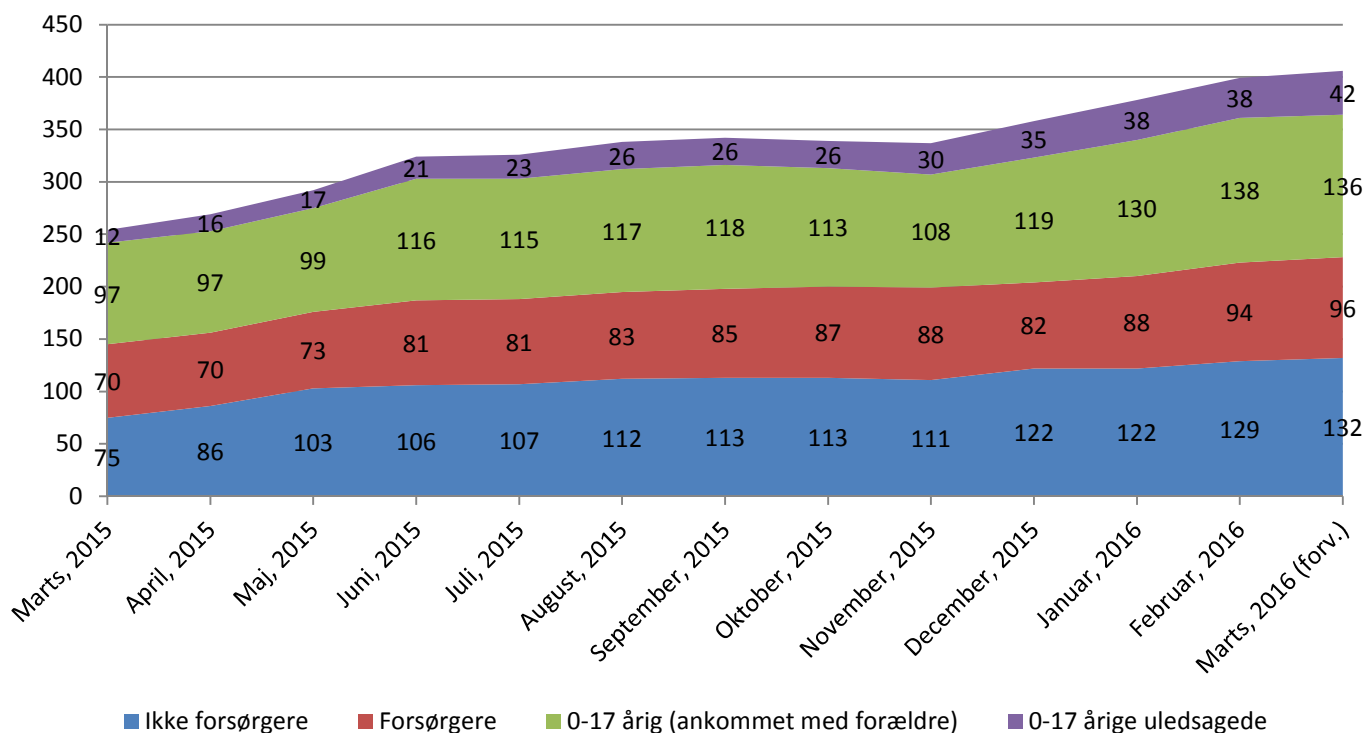
*Indeholdt i den årlige evaluering af området i december.*

## Hovedmål 3:

kabe ressourcestærke børn og unge, der som følge af god integration i institutioner og skoler, på lige fod med danske børn, vil kunne bidrage til at bære forsørgerbyrden i samfundet på længere sigt .

*Indeholdt i den årlige evaluering af området i december.*

## Persongrupper i integrationsperioden



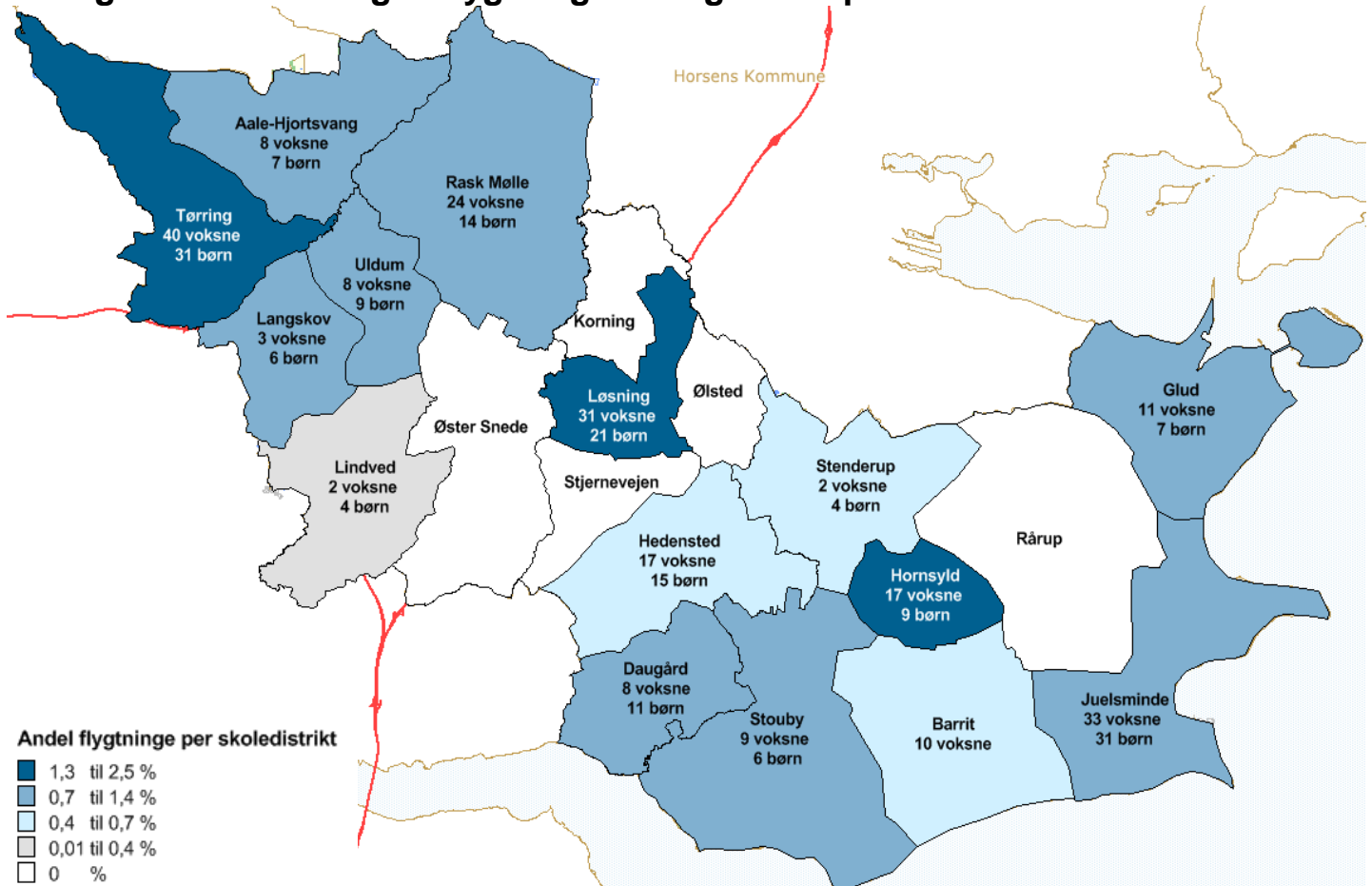
Flygtninge ankommet før 29. feb. 2016 tilgår kvoten for 2015 på 161 personer, hvor flygtninge ankommet efter 29. feb. 2016 tilgår kvoten for 2016 på 207 personer.

	2015-kvote	2016-kvote
<b>Kvoteflygtninge modtaget*</b>	<b>156</b>	<b>0</b>
- ikke forsørgere	71	0
- forsørgere	8	0
- 0-17 årige (ankommet med forældre)	8	0
- 0-17 årige uledsagede	51	0
<b>Tildelt kvote til Hedensted Kommune</b>	<b>161 personer</b>	<b>207 personer</b>
<b>Difference</b>	<b>-18</b>	<b>-207 personer</b>

\*ikke alle flygtninge indgår i kvoteregnskabet eksempelvis familiesammenføring tæller ikke med

Familiesammenføring	2015	2016
<b>Personer familiesammenført med andre der allerede er her</b>	<b>63</b>	<b>29</b>
- ikke forsørgere	3	1
- forsørgere	21	7
- 0-17 årige	39	21
- 0-17 årige uledsagede	0	0

## Geografiske fordeling af flygtninge i integrationsperioden



## Ledige lejemål fordelt på boligtyper

Ledige lejemålstyper	Ledige lejemål
Lejlighed	27
Kollektivt bofællesskab	7
Delebolig	23
Hus	9
Værelse	8
Ungdomsbolig	0
<b>Ledige lejemål i alt</b>	<b>74</b>

## Ledige lejemål fordelt på område

Geografisk område	Ledige lejemål
Tørring	23
Juelsminde	9
Daugård	8
Løsning	8
Rask Mølle	5
Hornslyd	4
Uldum	4
Barrit	3
Glud	3
Stouby	2
Snaptun	2
Hedensted	2
Bjerre	1
<b>Ledige lejemål i alt</b>	<b>74</b>