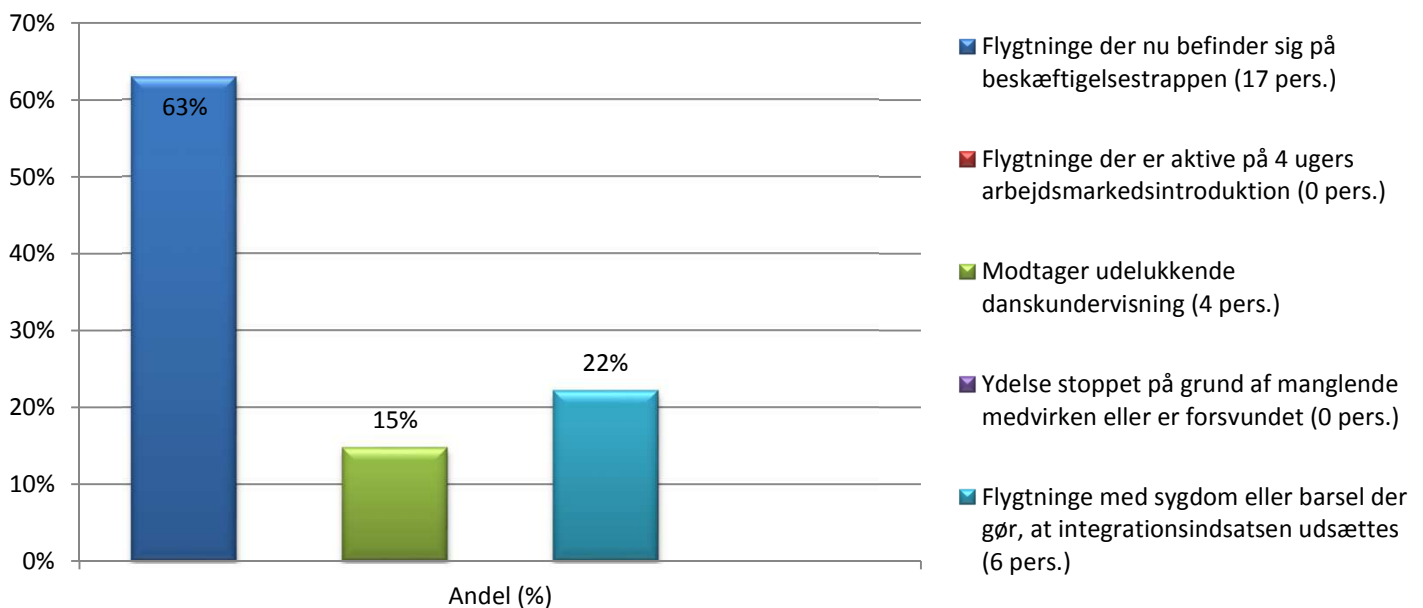


Beskæftigelsesrettet indsats på flygtningeområdet, status september 2017

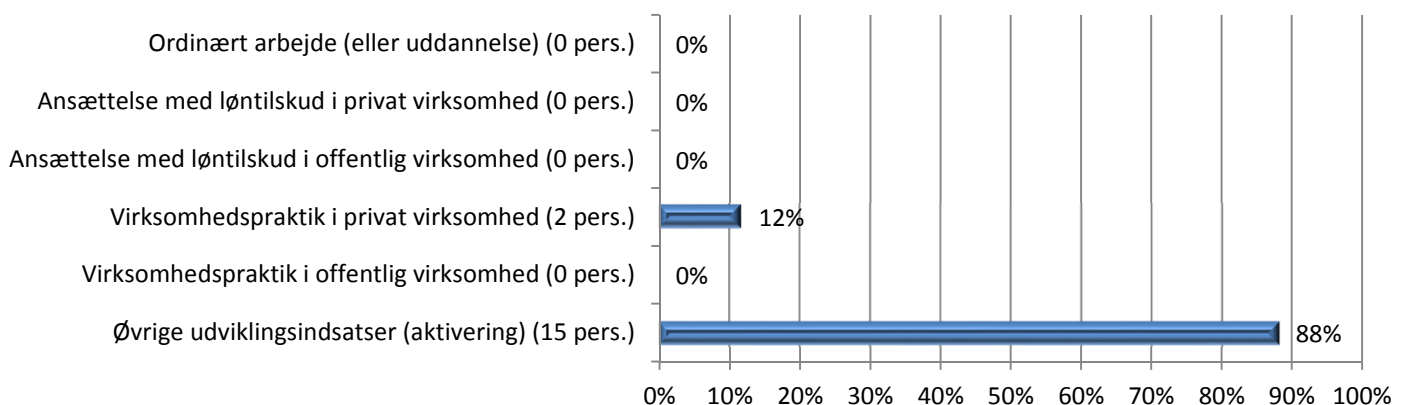
Indeholder flygtninge ankommet til kommunen efter 1. januar 2017.

| Arbejdsmarkedsintroduktion og beskæftigelsestrappen | Personer | Andel (%) | Andel forrige måned |
|--|-----------|-------------|---------------------|
| Flygtninge over 18 år ankommet til kommunen | 27 | 100% | 100% |
| Flygtninge påbegyndt 4 ugers arbejdsmarkedsintroduktion 0-4 døgn efter ankomst til kommunen. | 8 | 30% | 31% |
| Flygtninge påbegyndt/påbegynder 4 ugers arbejdsmarkedsintroduktion mere end 4 døgn efter ankomst til kommunen. | 19 | 70% | 69% |
| Flygtninge afsluttet 4 ugers arbejdsmarkedsintroduktion | 19 | 100% | 100% |
| Flygtninge placeret på beskæftigelsestrappen <u>mindre end 1 døgn</u> efter afslutningen på 4 ugers arbejdsmarkedsintroduktion. | 2 | 11% | 14% |
| Flygtninge placeret på beskæftigelsestrappen <u>mere end 1 døgn</u> efter afslutningen på 4 ugers arbejdsmarkedsintroduktion eller endnu ikke placeret på trappen. | 17 | 89% | 86% |

Nuværende status på fordelingen af flygtninge ankommet efter 1. januar 2017.



Personer på beskæftigelsestrappen fordelt på aktiviteter (17 pers.).

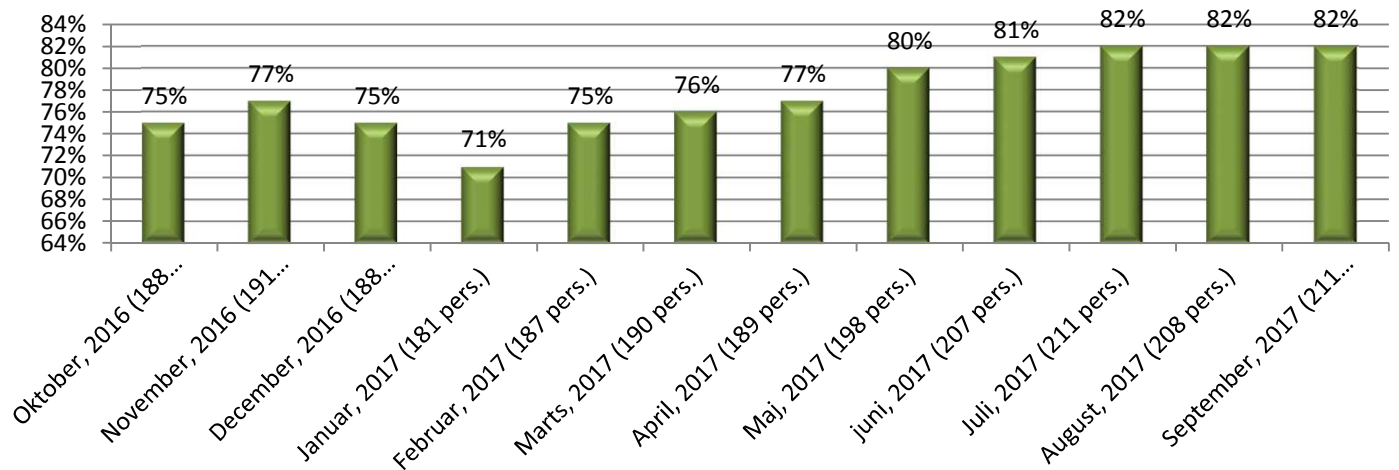


Beskæftigelsesrettet indsats på flygtningeområdet, september 2017

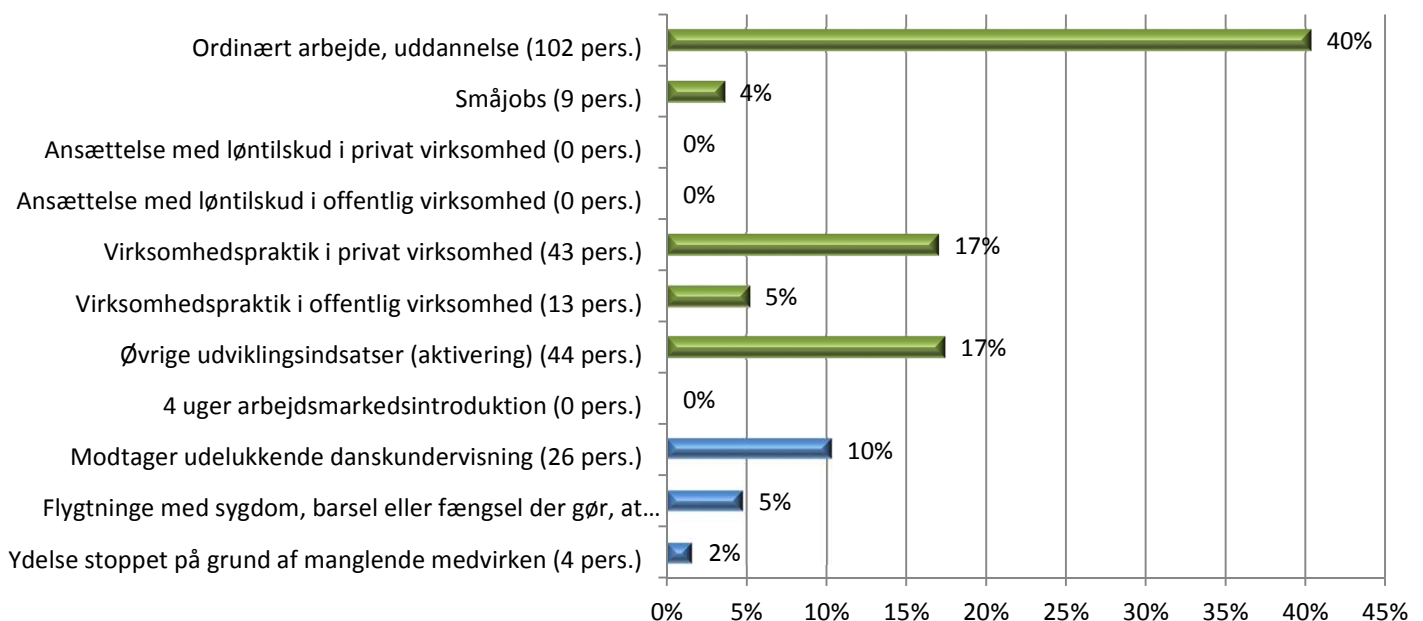
Indeholder alle flygtninge i integrationsperioden.

| | Personer | Andel (%) | Andel forrige måned |
|---|------------|-------------|---------------------|
| Flygtninge over 18 år i integrationsperioden i Hedensted Kommune. | 253 | 100% | 100% |
| Flygtninge over 18 år der befinder sig på beskæftigelsestrappens øverste trin – ordinær arbejde/uddannelse. | 102 | 38% | 38% |
| Flygtninge over 18 år der befinder sig på beskæftigelsestrappens øvrige 5 trin. | 109 | 44% | 44% |
| Flygtninge over 18 år der er aktiv på 4 ugers arbejdsmarkedsintroduktion. | 0 | 2% | 0% |
| Flygtninge over 18 år der befinder sig uden for beskæftigelsestrappen og danskundervisning. | 42 | 16% | 18% |

Udviklingen i andelen af flygtninge over 18 år i integrationsperioden der befinder sig på beskæftigelsestrappen. 4 ugers arbejdsmarkedsintroduktion er ikke inkluderet.



Den aktuelle placering på beskæftigelsestrappen (grøn) i prioritet rækkefølge, og øvrige tilbud (blå) for flygtninge over 18 år i integrationsperioden.



Hovedmål 1:

Borgere i integrationsperioden kommer i ordinær beskæftigelse så hurtig som muligt og dermed bliver selvforsørgende.

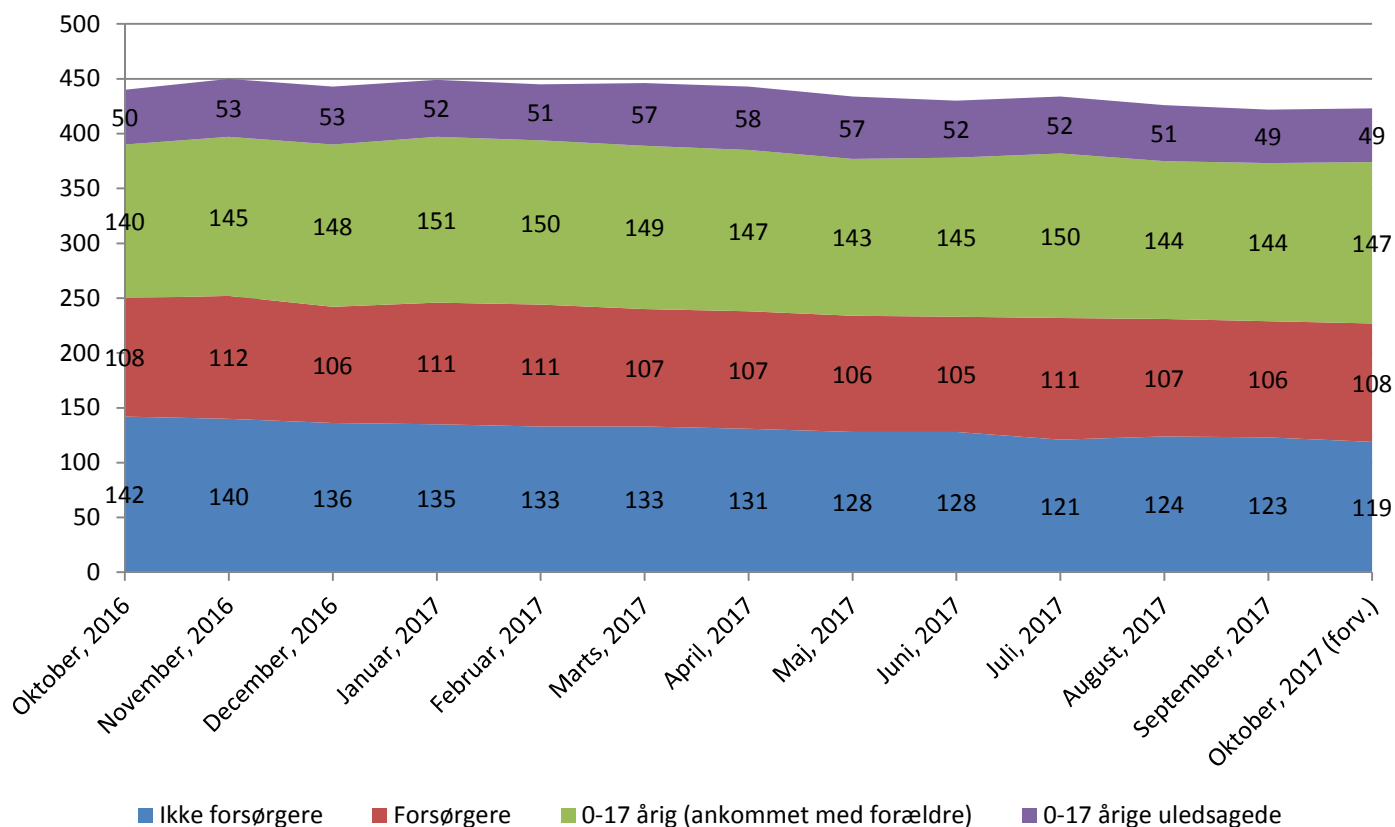
| | 2011 | 2012 | 2013 | 2014 | 2015 | 2016 | 2017 |
|---|------|------|------|------|------|------|------|
| Flygtninge, 18 år eller ældre ved ankomst til kommunen* | 14 | 32 | 27 | 45 | 105 | 58 | 25 |
| I beskæftigelse** el. selvforsørgende 6 måneder efter ankomst | 0% | 3% | 4% | 2% | 7% | 16% | # |
| I beskæftigelse el. selvforsørgende 12 måneder efter ankomst | 13% | 3% | 7% | 4% | 15% | 14% | # |
| Andel i beskæftigelse el. selvforsørgende pr. 30. juni 2017 | 64% | 56% | 48% | 64% | 29% | 33% | 4% |
| Antal i beskæftigelse el. selvforsørgende pr. 30. juni 2017 | 9 | 18 | 13 | 29 | 30 | 19 | 1 |

Tabellens lyse celler opdateres løbende, hvor de mørke er faste.
Ændringer kan ske ved opdateret data for perioden.

**Antal personer bliver ikke reguleret tilbage i tiden hvilket betyder, at der ikke tages højde for eksempelvis flytning fra landet, folkepension, dødsfald og lign.*

***Beskæftigelse betegnes som ordinær beskæftigelse, ordinær uddannelse, voksenlærlinge og rotationsvikar. En person kan være selvforsørgende uden nødvendigvis at være i ordinær beskæftigelse.*

Persongrupper i integrationsperioden



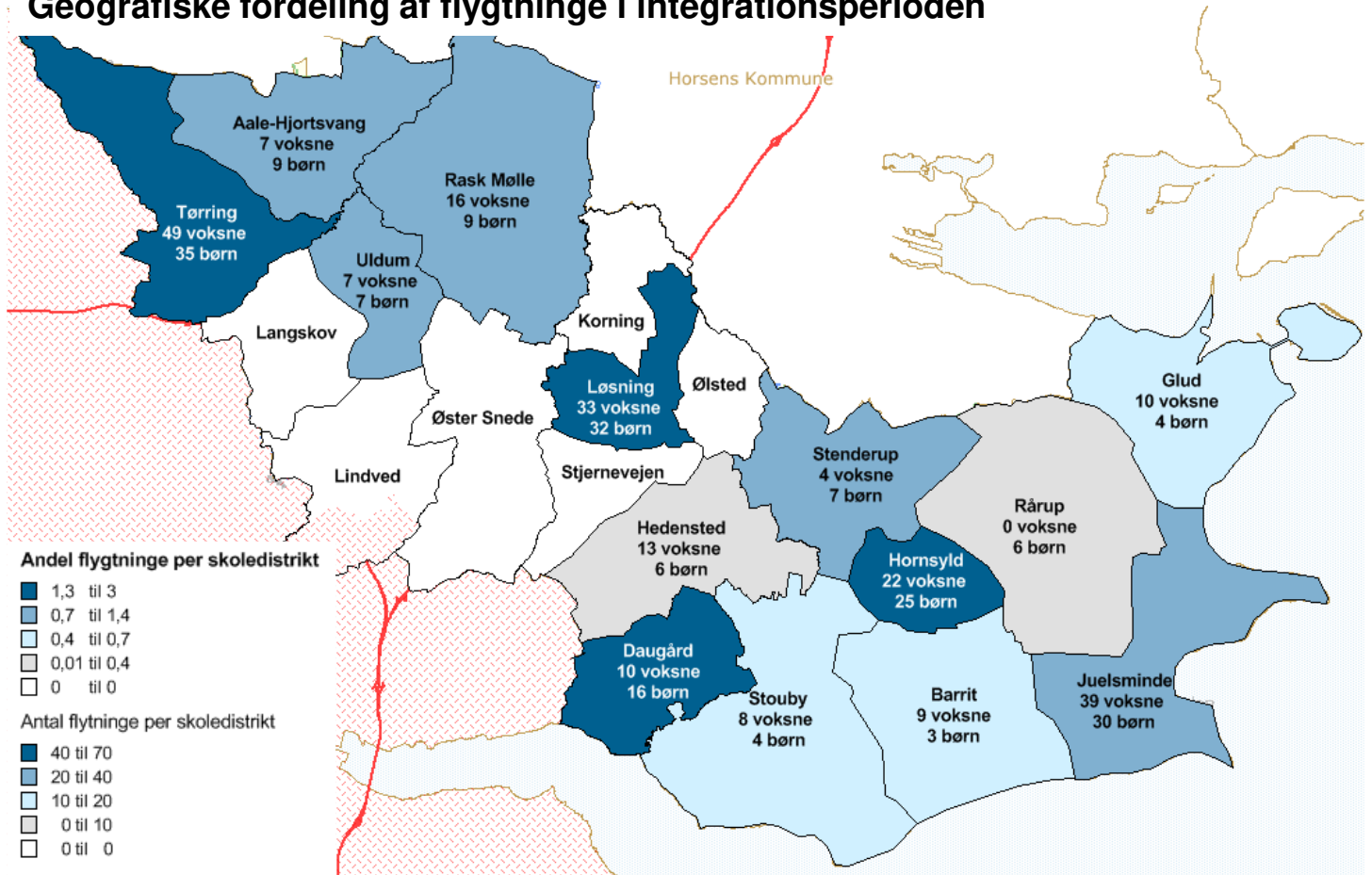
Kvoteperioden går fra 1. marts til 28. februar.

| | 2015-kvote | 2016-kvote | 2017-kvote |
|--|---------------------|--------------------|---------------------|
| Kommunekvote modtaget* | 156 | 89 | 24 |
| - ikke forsørgere | 71 | 23 | 4 |
| - forsørgere | 8 | 12 | 2 |
| - 0-17 årige (ankommet med forældre) | 8 | 12 | 2 |
| - 0-17 årige uledsagede | 51 | 42 | 16 |
| Tildelt kvote til Hedensted Kommune | 161 personer | 90 personer | 121 personer |
| Difference | -5 personer | -1 person | -97 personer |

*ikke alle flygtninge indgår i kvoteregnskabet eksempelvis familiesammenføring tæller ikke med

| Familiesammenføring | 2015 | 2016 | 2017 |
|---|-----------|-----------|-----------|
| Personer familiesammenført med andre der allerede er her | 63 | 58 | 36 |
| - ikke forsørgere | 3 | 5 | 2 |
| - forsørgere | 21 | 16 | 11 |
| - 0-17 årige | 39 | 37 | 23 |
| - 0-17 årige uledsagede | 0 | 0 | 0 |

Geografiske fordeling af flygtninge i integrationsperioden



Ledige lejemål i kommunen

