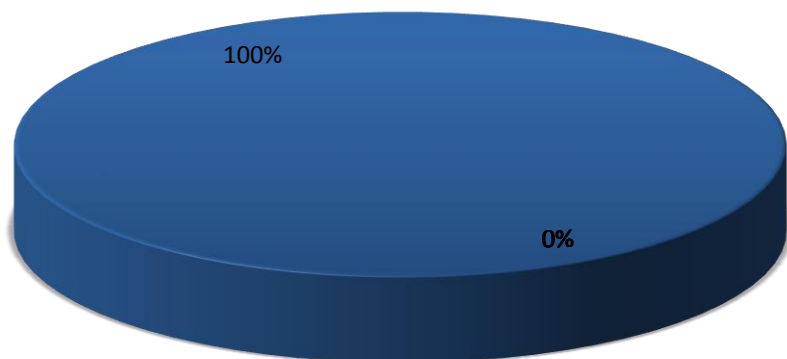


Beskæftigelsesrettet indsats på flygtningeområdet, status januar 2017

Indeholder flygtninge ankommet til kommunen efter 1. januar 2017.

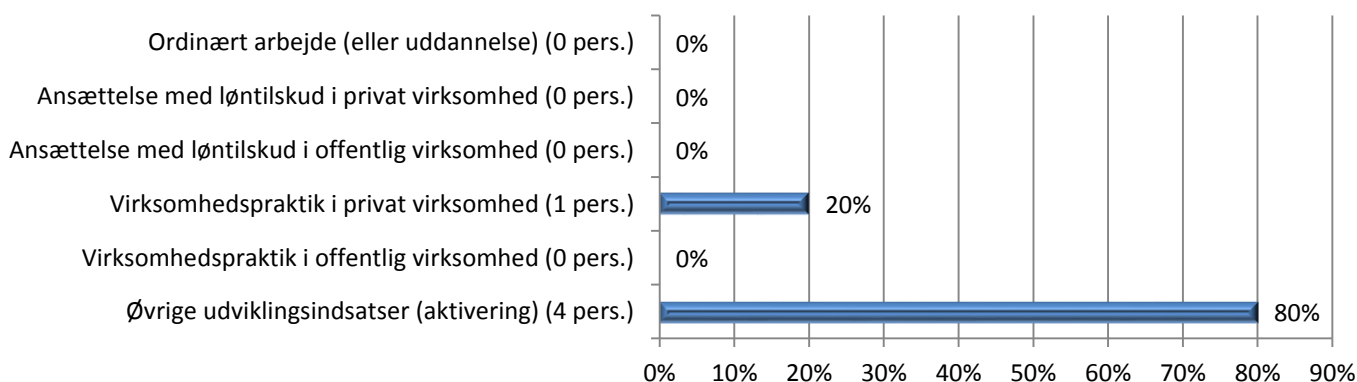
Arbejdsmarkedsintroduktion og beskæftigelsestrappen	Personer	Andel (%)	Andel forrige måned
Flygtninge over 18 år ankommet til kommunen	5	100%	100%
Flygtninge påbegyndt 4 ugers arbejdsmarkedsintroduktion 0-4 døgn efter ankomst til kommunen.	5	100%	#
Flygtninge påbegyndt 4 ugers arbejdsmarkedsintroduktion mere end 4 døgn efter ankomst til kommunen.	0	0%	#
Flygtninge endnu ikke påbegyndt 4 ugers arbejdsmarkedsintroduktion	0	0%	#
Flygtninge afsluttet 4 ugers arbejdsmarkedsintroduktion	5	100%	100%
Flygtninge placeret på beskæftigelsestrappen <u>mindre end 1 døgn</u> efter afslutningen på 4 ugers arbejdsmarkedsintroduktion.	1	20%	#
Flygtninge placeret på beskæftigelsestrappen <u>mere end 1 døgn</u> efter afslutningen på 4 ugers arbejdsmarkedsintroduktion.	4	80%	#
Flygtninge der har afsluttet 4 ugers arbejdsmarkedsintroduktion men <u>står uden for beskæftigelsestrappen</u> .	0	0%	#

Nuværende status på fordelingen af flygtninge ankommet efter 1. januar 2017.



- Flygtninge der nu befinder sig på beskæftigelsestrappen (5 pers.)
- Flygtninge der er aktive på 4 ugers arbejdsmarkedsintroduktion (0 pers.)
- Modtager udelukkende danskundervisning (0 pers.)
- Ydelse stoppet på grund af manglende medvirken eller er forsvundet (0 pers.)
- Flygtninge med sygdom eller barsel der gør, at integrationsindsatsen udsættes (0 pers.)
- Udvandret/flyttet (0 pers.)
- Endnu ikke placeret (0 pers.)

Personer på beskæftigelsestrappen fordelt på aktiviteter (blå andel - 5 pers.).

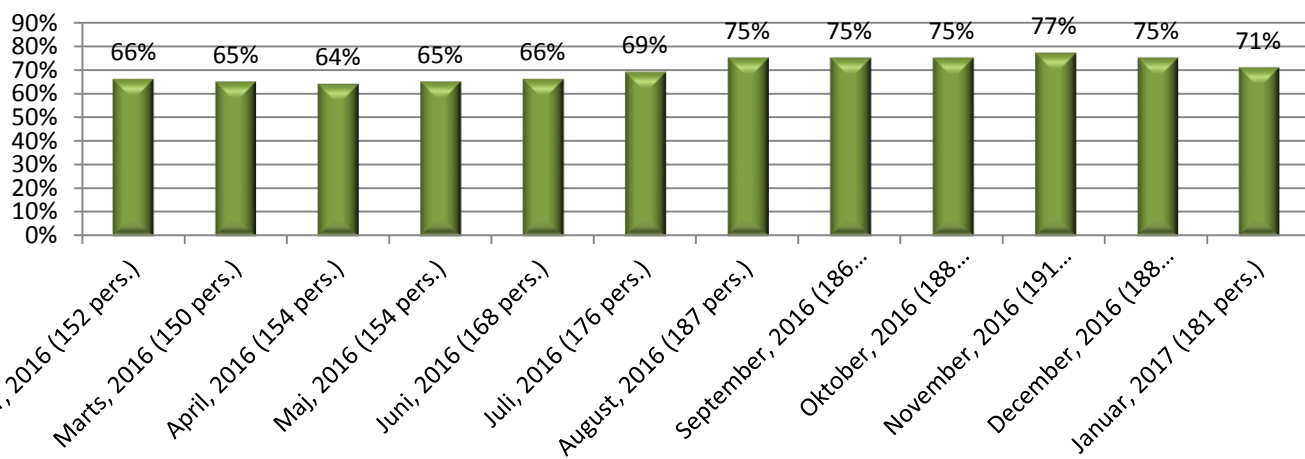


Beskæftigelsesrettet indsats på flygtningeområdet, januar 2017

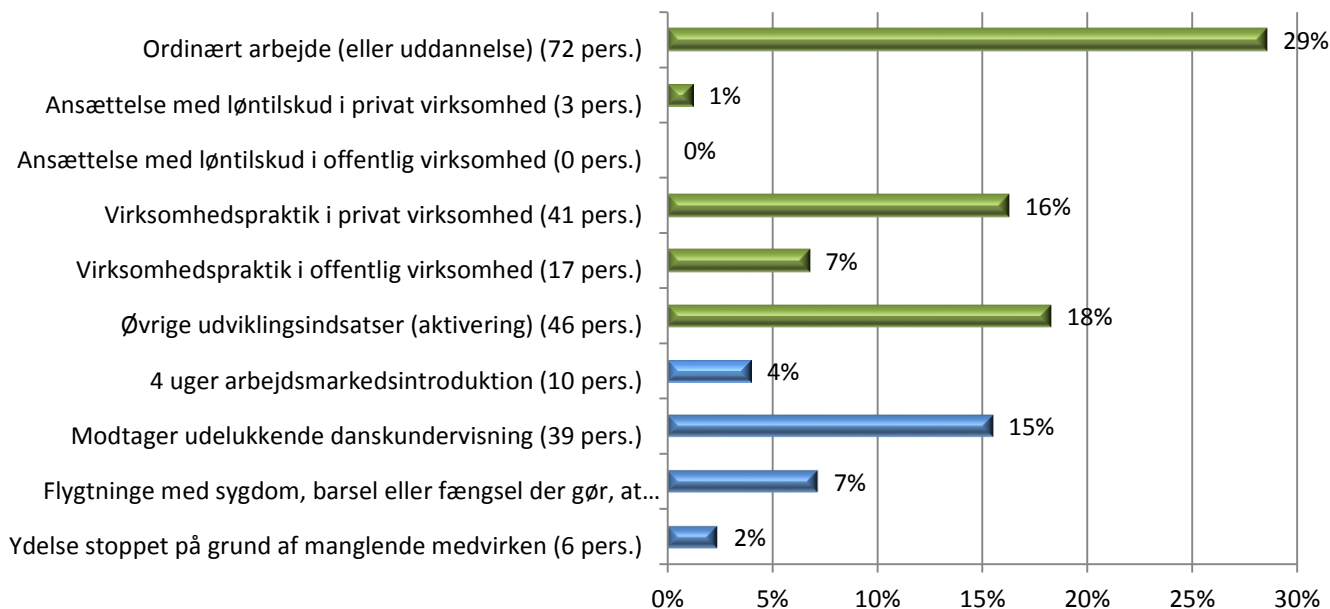
Indeholder alle flygtninge i integrationsperioden.

	Personer	Andel (%)	Andel forrige måned
Flygtninge over 18 år i integrationsperioden i Hedensted Kommune.	253	100%	100%
Flygtninge over 18 år der befinder sig på beskæftigelsestrappens øverste trin – ordinær arbejde/uddannelse.	72	28%	22%
Flygtninge over 18 år der befinder sig på beskæftigelsestrappens øvrige 5 trin.	109	43%	52%
Flygtninge over 18 år der er aktiv på 4 ugers arbejdsmarkedsintroduktion.	10	4%	0%
Flygtninge over 18 år der befinder sig uden for beskæftigelsestrappen.	62	25%	26%

Udviklingen i andelen af flygtninge over 18 år i integrationsperioden der befinder sig på beskæftigelsestrappen. 4 ugers arbejdsmarkedsintroduktion er ikke inkluderet.



Den aktuelle placering på beskæftigelsestrappen (grøn) i prioritet rækkefølge, og øvrige tilbud (blå) for flygtninge over 18 år i integrationsperioden.



Hovedmål 1:

Borgere i integrationsperioden kommer i ordinær beskæftigelse så hurtig som muligt og dermed bliver selvforsørgende.

	2011	2012	2013	2014	2015	2016	2017
Flygtninge, 18 år eller ældre ved ankomst til kommunen*	15	33	27	45	105	54	6
I beskæftigelse** el. selvforsørgende 6 måneder efter ankomst	0%	3%	4%	2%	7%	9%	#
I beskæftigelse el. selvforsørgende 12 måneder efter ankomst	13%	3%	7%	4%	15%	#	#
Andel i beskæftigelse el. selvforsørgende pr. 30. nov. 2016	47%	48%	56%	51%	25%	17%	#
Antal i beskæftigelse el. selvforsørgende pr. 30. nov. 2016	7	16	15	23	26	9	#

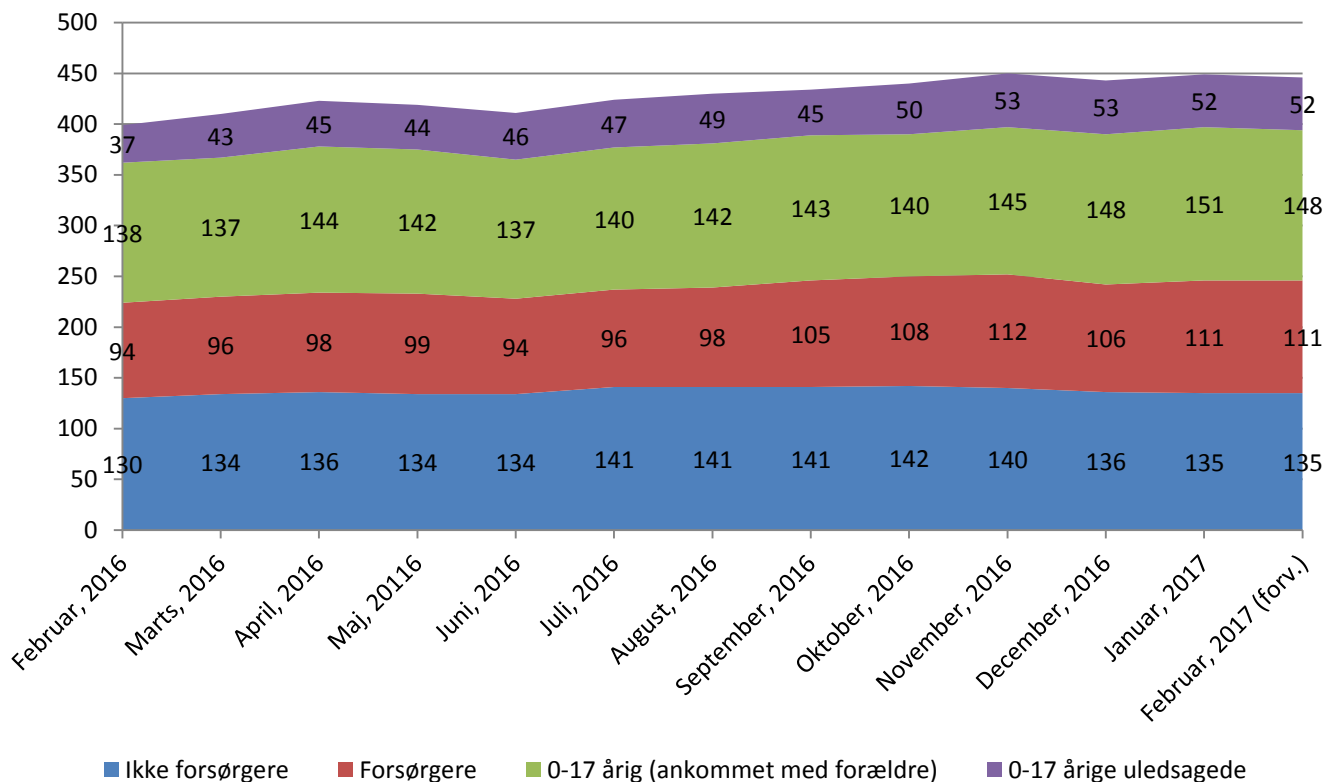
Tabellens lyse celler opdateres løbende, hvor de mørke er faste.

Ændringer kan ske ved opdateret DREAM-data for perioden.

**Antal personer bliver ikke reguleret tilbage i tiden hvilket betyder, at der ikke tages højde for eksempelvis flytning fra landet, folkepension, dødsfald og lign.*

***Beskæftigelse betegnes som ordinær beskæftigelse, ordinær uddannelse, voksenlærlinge og rotationsvikar. En person kan være selvforsørgende uden nødvendigvis at være i ordinær beskæftigelse.*

Persongrupper i integrationsperioden



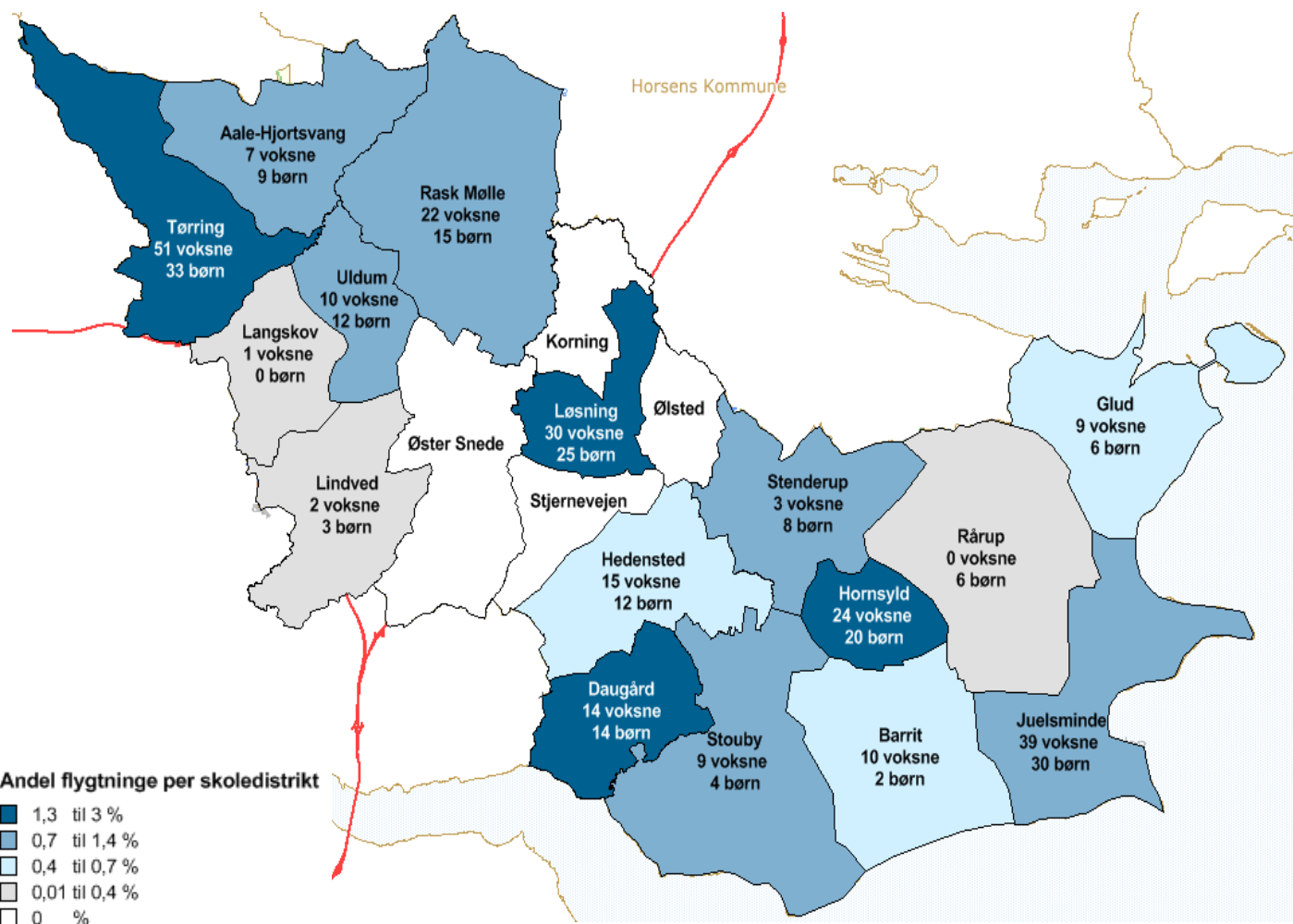
Kvoteperioden går fra 1. marts 20xx til 28. februar 20xx.

	2015-kvote	2016-kvote	2017-kvote
Kvoteflygtninge modtaget*	156	89	121
- ikke forsørgere	71	23	#
- forsørgere	8	12	#
- 0-17 årige (ankommet med forældre)	8	12	#
- 0-17 årige uledsagede	51	42	#
Tildelt kvote til Hedensted Kommune	161 personer	90 personer	0 personer
Difference	-18 personer	-1 person	-121 personer

*ikke alle flygtninge indgår i kvoteregnskabet eksempelvis familiesammenføring tæller ikke med

Familiesammenføring	2015	2016	2017
Personer familiesammenført med andre der allerede er her	63	58	0
- ikke forsørgere	3	5	0
- forsørgere	21	16	0
- 0-17 årige	39	37	0
- 0-17 årige uledsagede	0	0	0

Geografiske fordeling af flygtninge i integrationsperioden



Ledige lejemål fordelt på område

Geografisk område	Ledige lejemål
Tørring	11
Hedensted	9
Stouby	4
Løsning	4
Hornsyld	4
Uldum	2
Åle	1
Rask Mølle	1
Snaptun	0
Rårup	0
Juelsminde	0
Daugård	0
Bjerre	0
Barrit	0
I alt	36