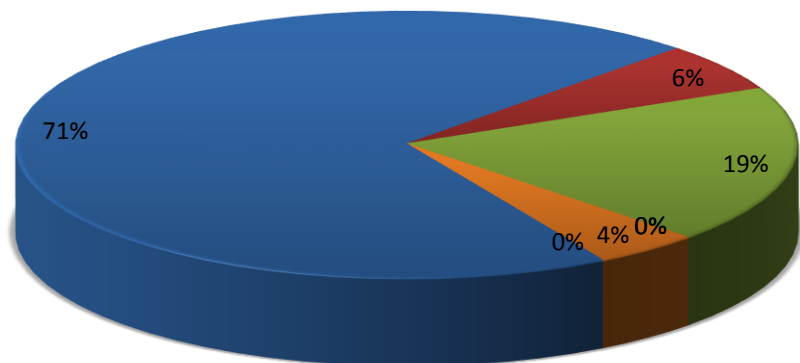


# Beskæftigelsesrettet indsats på flygtningeområdet, status november 2016

Indeholder flygtninge ankommet til kommunen efter 1. januar 2016.

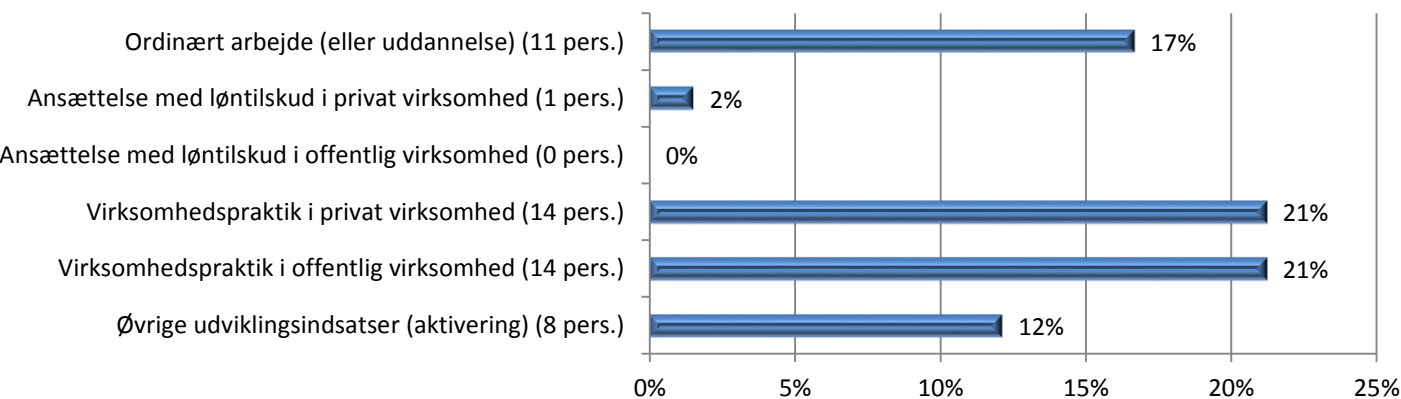
Arbejdsmarkedsintroduktion og beskæftigelsestrappen	Personer	Andel (%)	Andel forrige måned
<b>Flygtninge over 18 år ankommet til kommunen</b>	<b>62</b>	<b>100%</b>	<b>100%</b>
Flygtninge påbegyndt 4 ugers arbejdsmarkedsintroduktion 0-4 døgn efter ankomst til kommunen.	23	37%	35%
Flygtninge påbegyndt 4 ugers arbejdsmarkedsintroduktion mere end 4 døgn efter ankomst til kommunen.	37	60%	59%
Flygtninge endnu ikke påbegyndt 4 ugers arbejdsmarkedsintroduktion	2	3%	6%
<b>Flygtninge afsluttet 4 ugers arbejdsmarkedsintroduktion</b>	<b>58</b>	<b>100%</b>	<b>100%</b>
Flygtninge placeret på beskæftigelsestrappen <u>mindre end 1 døgn</u> efter afslutningen på 4 ugers arbejdsmarkedsintroduktion.	12	21%	21%
Flygtninge placeret på beskæftigelsestrappen <u>mere end 1 døgn</u> efter afslutningen på 4 ugers arbejdsmarkedsintroduktion.	46	79%	79%
Flygtninge der har afsluttet 4 ugers arbejdsmarkedsintroduktion men <u>står uden for beskæftigelsestrappen</u> .	0	0%	0%

## Nuværende status på fordelingen af flygtninge ankommet efter 1. januar 2016.



- Flygtninge der nu befinder sig på beskæftigelsestrappen (48 pers.)
- Flygtninge der er aktive på 4 ugers arbejdsmarkedsintroduktion (4 pers.)
- Modtager udelukkende danskundervisning (13 pers.)
- Ydelse stoppet på grund af manglende medvirken eller er forsvundet (0 pers.)
- Flygtninge med sygdom eller barsel der gør, at integrationsindsatsen udsættes (0 pers.)
- Udvandret/flyttet (3 pers.)
- Endnu ikke placeret (0 pers.)

## Personer på beskæftigelsestrappen fordelt på aktiviteter (blå andel - 48 pers.).

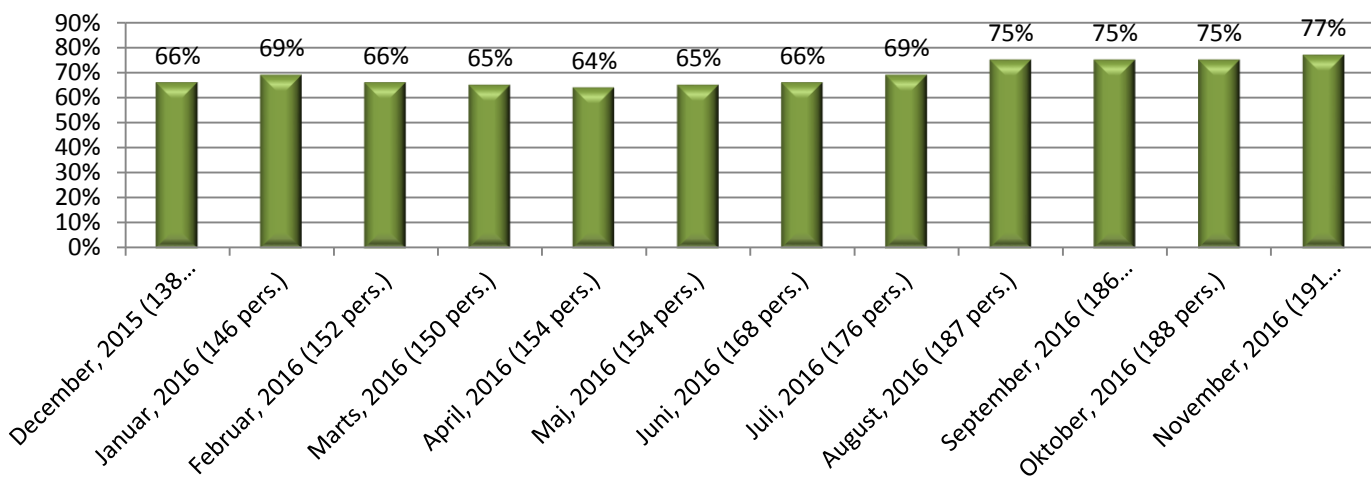


# Beskæftigelsesrettet indsats på flygtningeområdet, november 2016

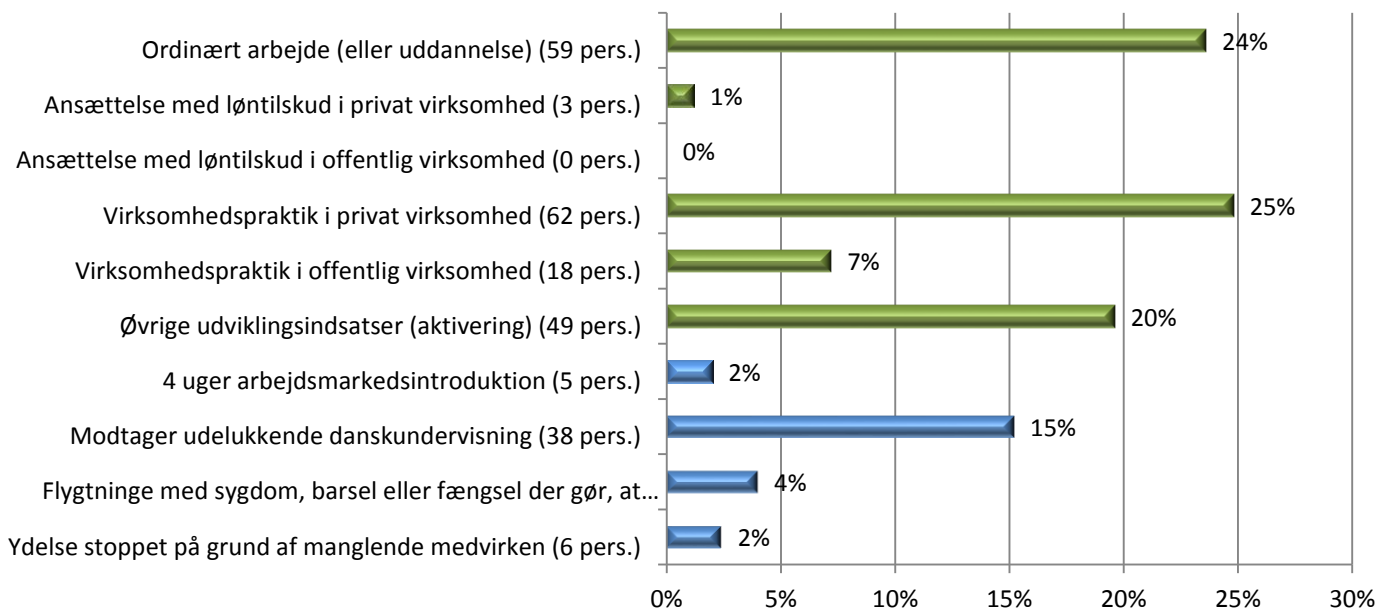
Indeholder alle flygtninge i integrationsperioden.

	Personer	Andel (%)	Andel forrige måned
<b>Flygtninge over 18 år i integrationsperioden i Hedensted Kommune.</b>	<b>250</b>	<b>100%</b>	<b>100%</b>
Flygtninge over 18 år der befinder sig på beskæftigelsestrappens øverste trin – ordinær arbejde/uddannelse.	59	24%	23%
Flygtninge over 18 år der befinder sig på beskæftigelsestrappens øvrige 5 trin.	132	53%	52%
Flygtninge over 18 år der er aktiv på 4 ugers arbejdsmarkedsintroduktion.	5	2%	2%
Flygtninge over 18 år der befinder sig uden for beskæftigelsestrappen.	59	24%	22%

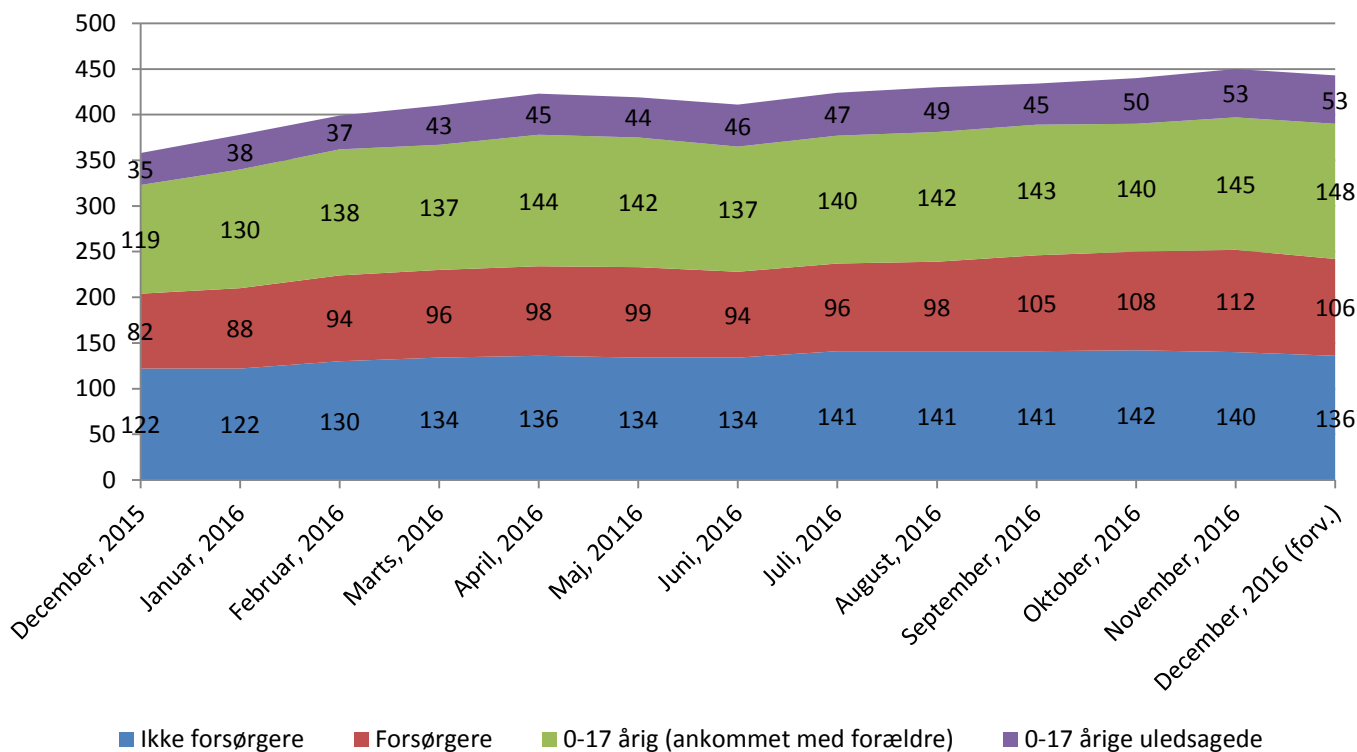
**Udviklingen i andelen af flygtninge over 18 år i integrationsperioden der befinder sig på beskæftigelsestrappen. 4 ugers arbejdsmarkedsintroduktion er ikke inkluderet.**



**Den aktuelle placering på beskæftigelsestrappen (grøn) i prioritet rækkefølge, og øvrige tilbud (blå) for flygtninge over 18 år i integrationsperioden.**



## Persongrupper i integrationsperioden



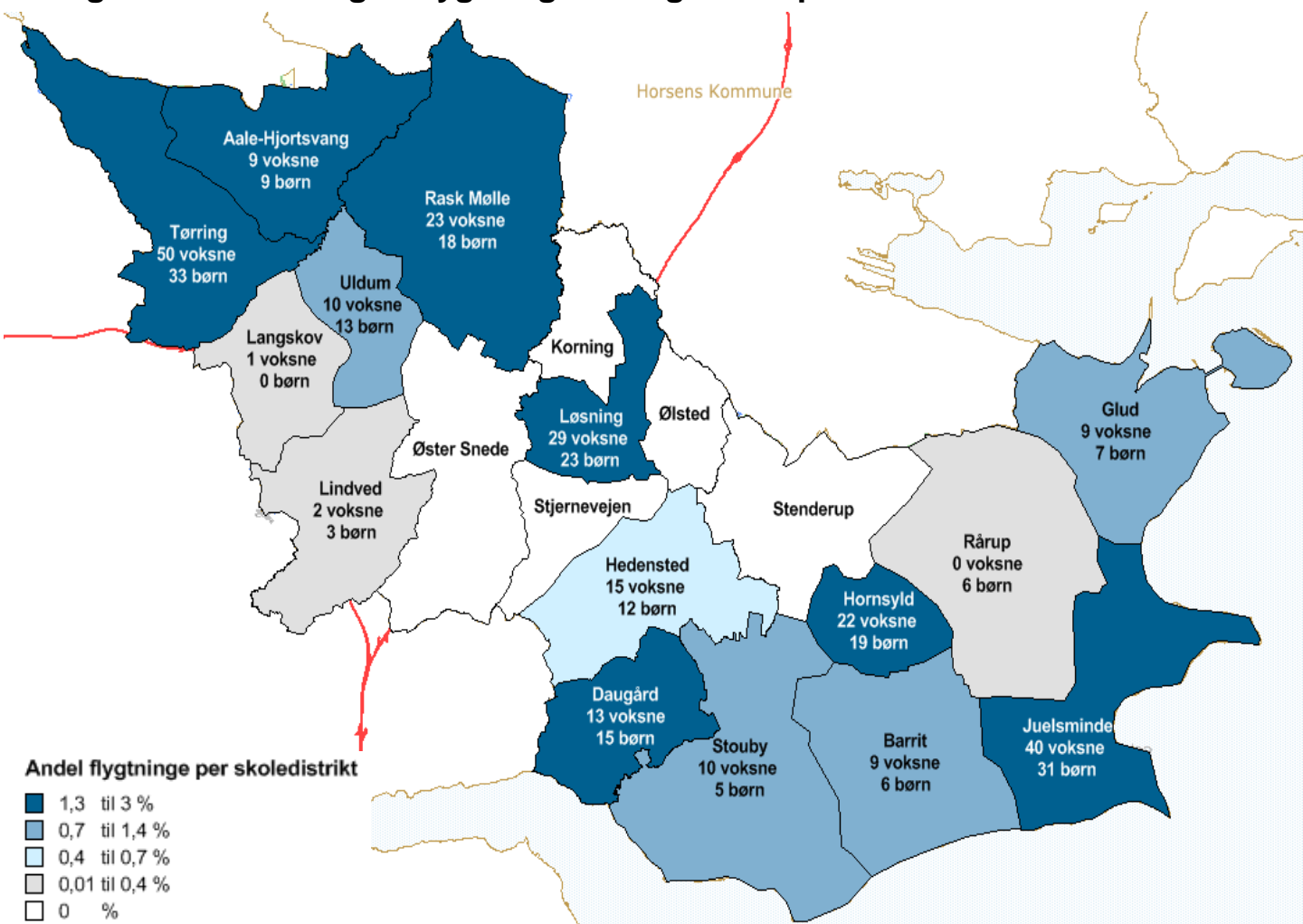
Flygtninge ankommet før 29. feb. 2016 tilgår kvoten for 2015 på 161 personer, hvor flygtninge ankommet efter 29. feb. 2016 tilgår kvoten for 2016 på 90 personer.

	2015-kvote	2016-kvote
<b>Kvoteflygtninge modtaget*</b>	<b>156</b>	<b>76</b>
- ikke forsørgere	71	21
- forsørgere	8	9
- 0-17 årige (ankommet med forældre)	8	9
- 0-17 årige uledsagede	51	37
<b>Tildelt kvote til Hedensted Kommune</b>	<b>161 personer</b>	<b>90 personer</b>
<b>Difference</b>	<b>-18</b>	<b>-14 personer</b>

\*ikke alle flygtninge indgår i kvoteregnskabet eksempelvis familiesammenføring tæller ikke med

Familiesammenføring	2015	2016
<b>Personer familiesammenført med andre der allerede er her</b>	<b>63</b>	<b>57</b>
- ikke forsørgere	3	4
- forsørgere	21	16
- 0-17 årige	39	37
- 0-17 årige uledsagede	0	0

## Geografiske fordeling af flygtninge i integrationsperioden



## Ledige lejemål fordelt på område

Geografisk område	Ledige lejemål
Bjerre	0
Daugård	0
Juelsminde	0
Snaptun	0
Rårup	0
Barrit	1
Hedensted	2
Rask Mølle	2
Stouby	2
Åle	2
Uldum	3
Hornsyld	4
Løsning	4
Tørring	9
<b>I alt</b>	<b>29</b>