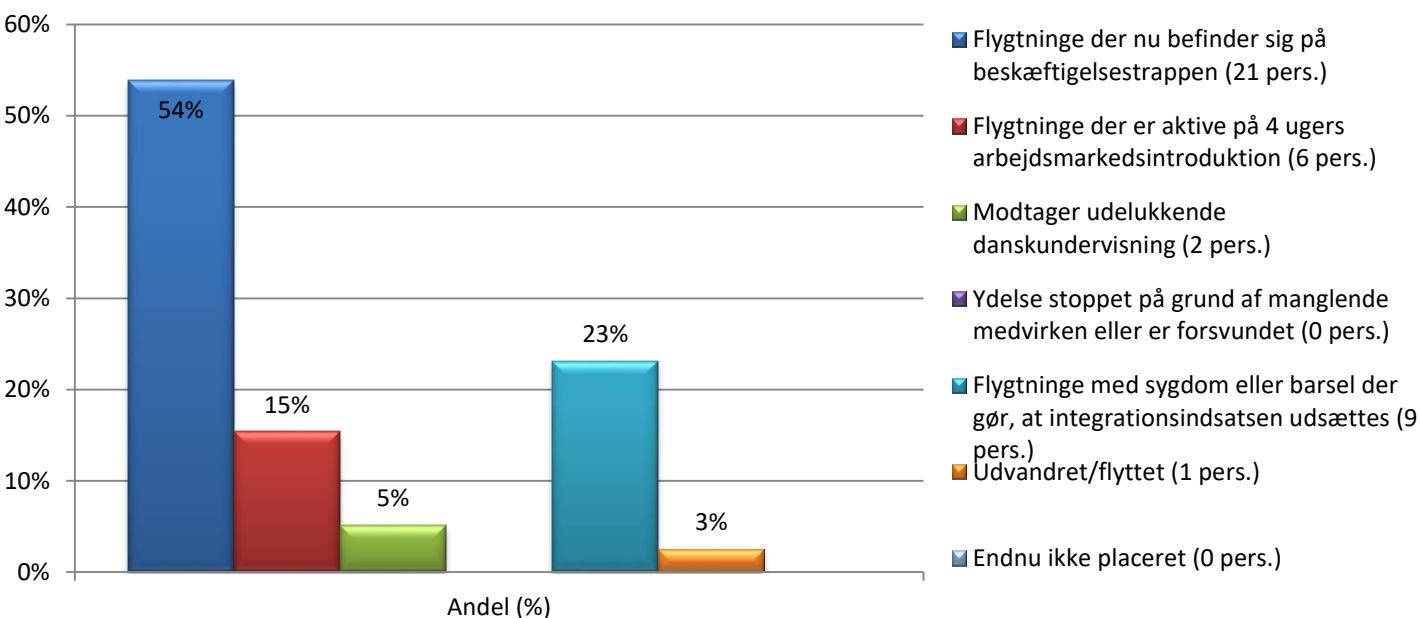


# Beskæftigelsesrettet indsats på flygtningeområdet, status november 2017

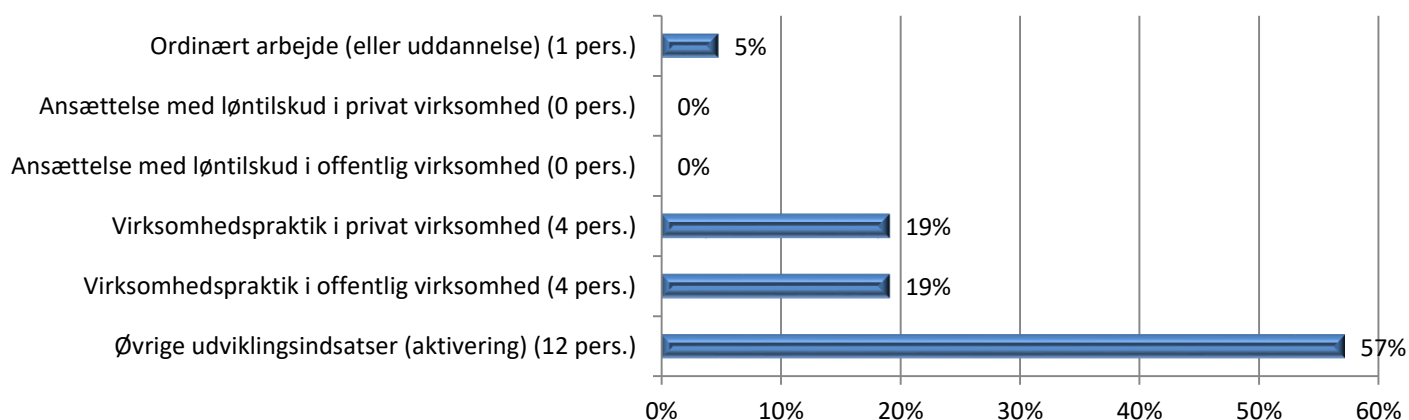
Indeholder flygtninge ankommet til kommunen efter 1. januar 2017.

Arbejdsmarkedsintroduktion og beskæftigelsestrappen	Personer	Andel (%)	Andel forrige måned
<b>Flygtninge over 18 år ankommet til kommunen</b>	<b>39</b>	<b>100%</b>	<b>100%</b>
Flygtninge påbegyndt 4 ugers arbejdsmarkedsintroduktion 0-4 døgn efter ankomst til kommunen.	8	21%	30%
Flygtninge påbegyndt/påbegynder 4 ugers arbejdsmarkedsintroduktion mere end 4 døgn efter ankomst til kommunen.	31	79%	70%
<b>Flygtninge afsluttet 4 ugers arbejdsmarkedsintroduktion</b>	<b>19</b>	<b>100%</b>	<b>100%</b>
Flygtninge placeret på beskæftigelsestrappen <u>mindre end 1 døgn</u> efter afslutningen på 4 ugers arbejdsmarkedsintroduktion.	2	11%	11%
Flygtninge placeret på beskæftigelsestrappen <u>mere end 1 døgn</u> efter afslutningen på 4 ugers arbejdsmarkedsintroduktion eller endnu ikke placeret på trappen.	17	89%	89%

## Nuværende status på fordelingen af flygtninge ankommet efter 1. januar 2017.



## Personer på beskæftigelsestrappen fordelt på aktiviteter (21 pers.).

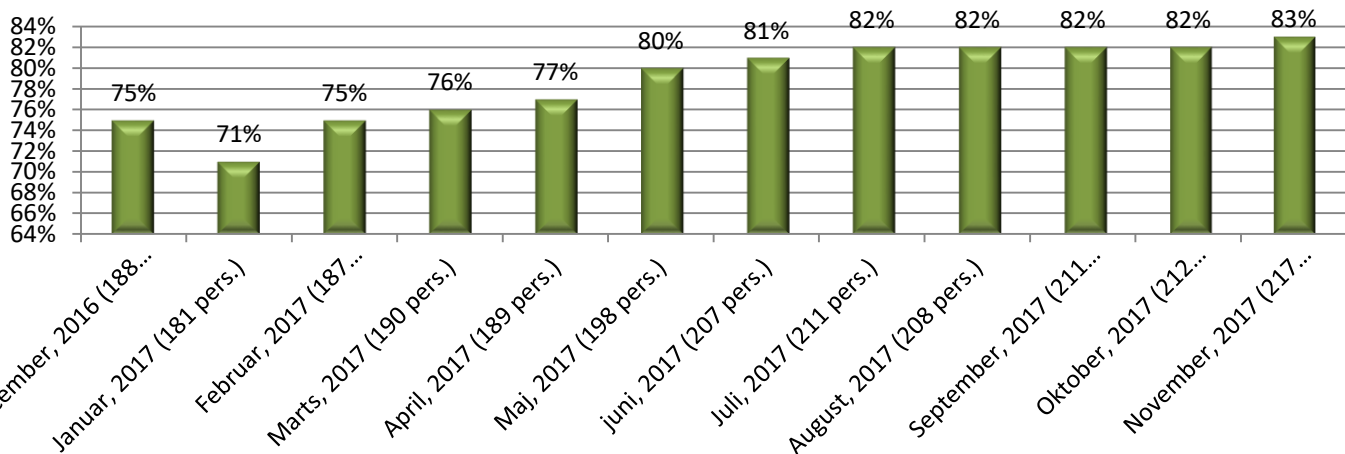


# Beskæftigelsesrettet indsats på flygtningeområdet, november 2017

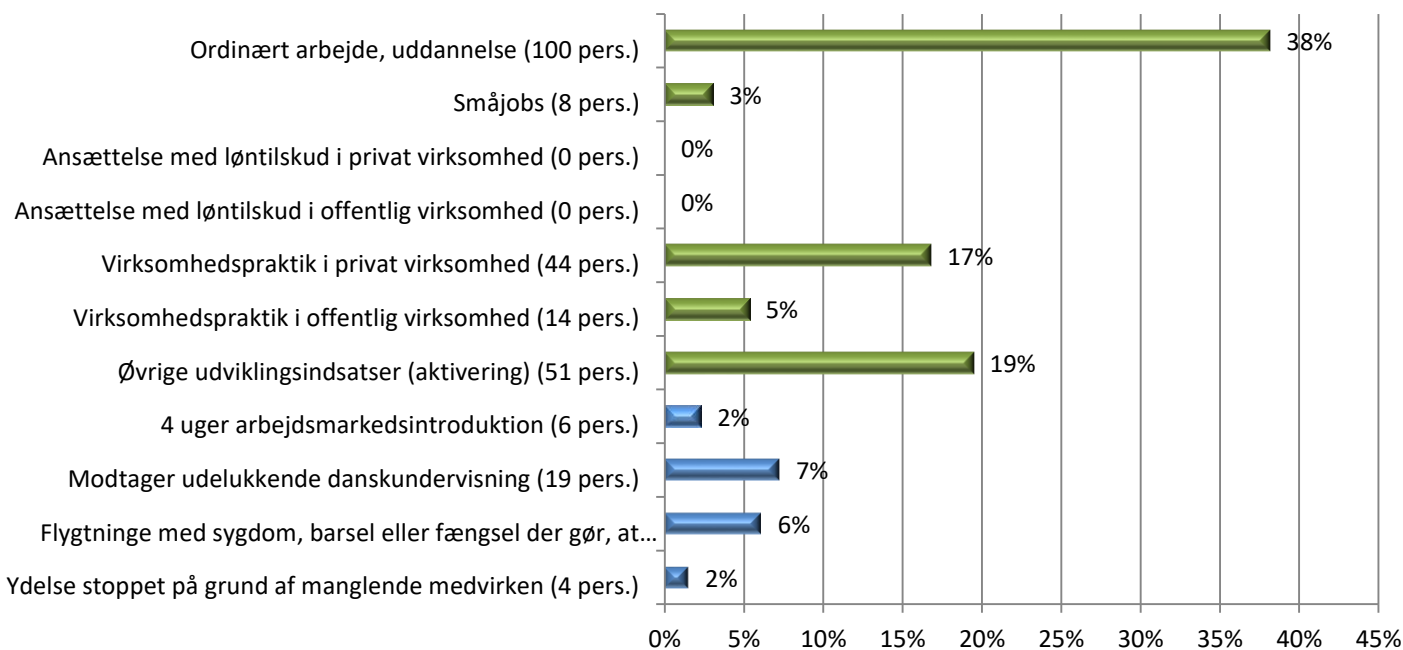
Indeholder alle flygtninge i integrationsperioden.

	Personer	Andel (%)	Andel forrige måned
<b>Flygtninge over 18 år i integrationsperioden i Hedensted Kommune.</b>	<b>262</b>	<b>100%</b>	<b>100%</b>
Flygtninge over 18 år der befinder sig på beskæftigelsestrappens øverste trin – ordinær arbejde/uddannelse.	100	38%	39%
Flygtninge over 18 år der befinder sig på beskæftigelsestrappens øvrige 5 trin.	117	45%	43%
Flygtninge over 18 år der er aktiv på 4 ugers arbejdsmarkedsintroduktion.	6	2%	0%
Flygtninge over 18 år der befinder sig uden for beskæftigelsestrappen.	39	15%	18%

**Udviklingen i andelen af flygtninge over 18 år i integrationsperioden der befinder sig på beskæftigelsestrappen. 4 ugers arbejdsmarkedsintroduktion er ikke inkluderet.**



**Den aktuelle placering på beskæftigelsestrappen (grøn) i prioritet rækkefølge, og øvrige tilbud (blå) for flygtninge over 18 år i integrationsperioden.**



## Hovedmål 1:

Borgere i integrationsperioden kommer i ordinær beskæftigelse så hurtigt som muligt og dermed bliver selvforsørgende.

	2011	2012	2013	2014	2015	2016	2017
Flygtninge, 18 år eller ældre ved ankomst til kommunen*	14	32	27	45	105	58	30
I beskæftigelse** el. selvforsørgende 6 måneder efter ankomst	0%	3%	4%	2%	7%	16%	3%
I beskæftigelse el. selvforsørgende 12 måneder efter ankomst	13%	3%	7%	4%	15%	24%	#
Andel i beskæftigelse el. selvforsørgende pr. 30. sep. 2017	71%	50%	59%	67%	50%	40%	3%
Antal i beskæftigelse el. selvforsørgende pr. 30. sep. 2017	10	16	16	30	52	23	1

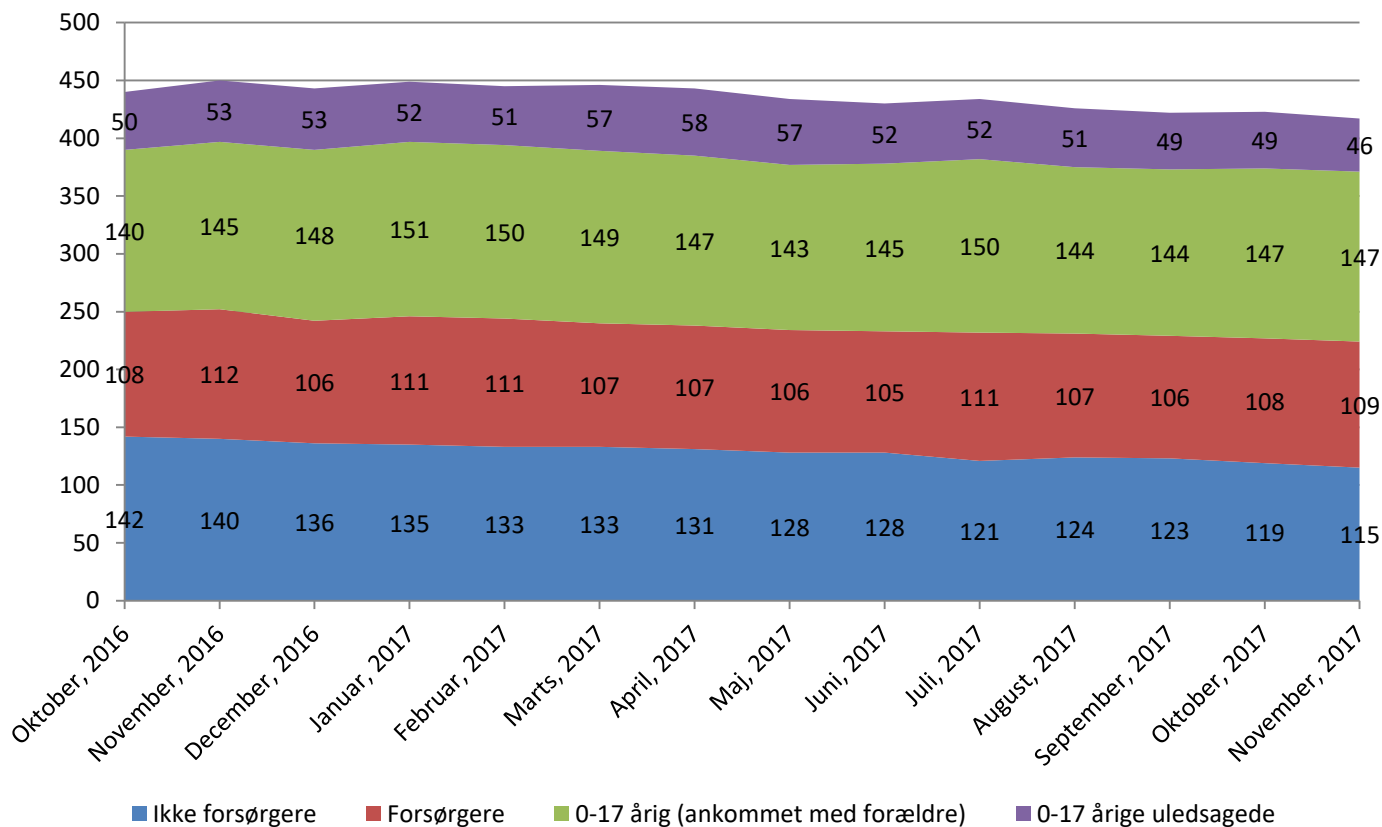
Tabellens lyse celler opdateres løbende, hvor de mørke er faste.

Ændringer kan ske ved opdateret data for perioden.

*\*Antal personer bliver ikke reguleret tilbage i tiden hvilket betyder, at der ikke tages højde for eksempelvis flytning fra landet, folkepension, dødsfald og lign.*

*\*\*Beskæftigelse betegnes som ordinær beskæftigelse, ordinær uddannelse, voksenlærlinge og rotationsvikar. En person kan være selvforsørgende uden nødvendigvis at være i ordinær beskæftigelse.*

## Persongrupper i integrationsperioden



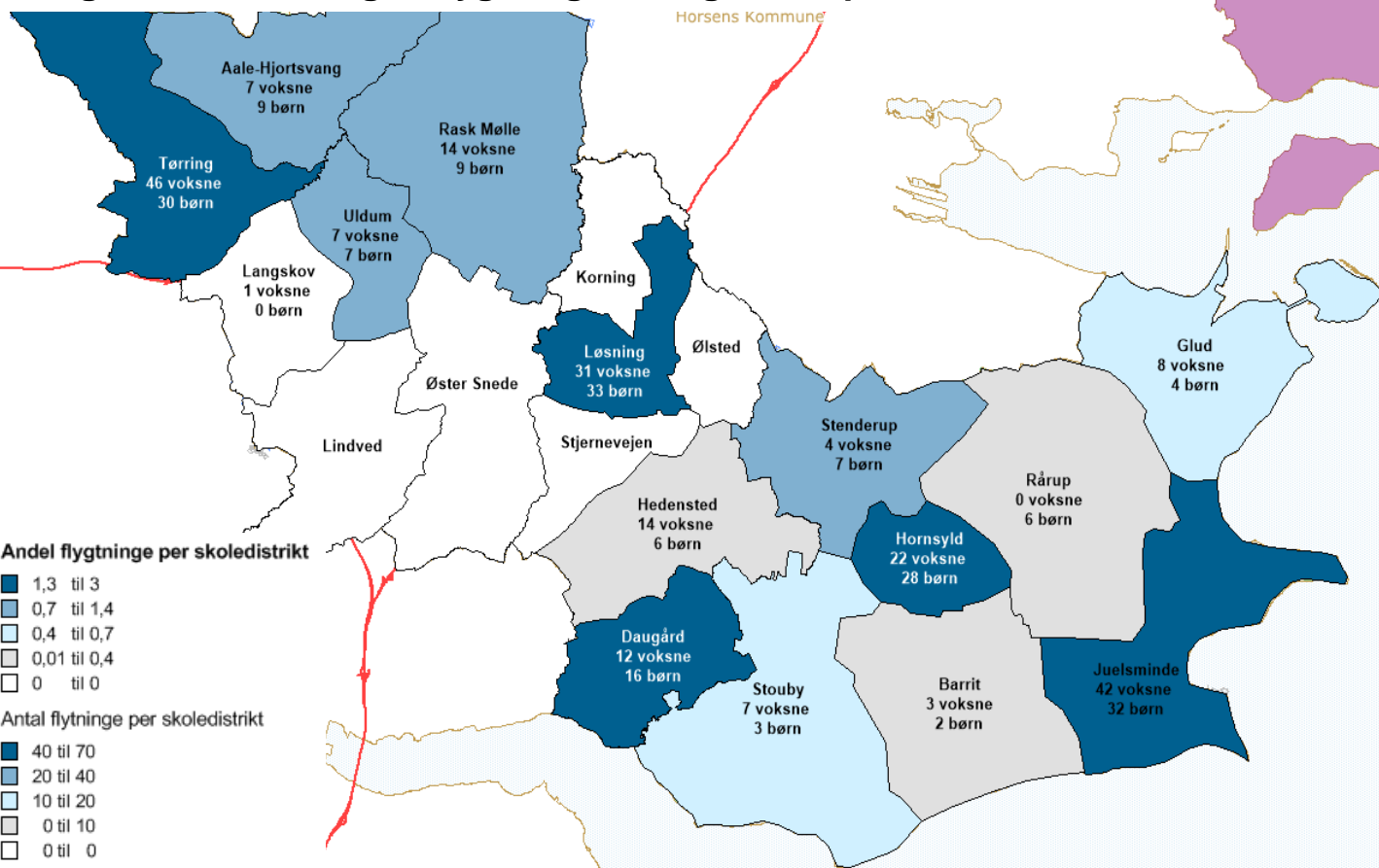
Kvoteperioden går fra 1. marts til 28. februar.

	2015-kvote	2016-kvote	2017-kvote
<b>Kommunekvote modtaget*</b>	<b>156</b>	<b>89</b>	<b>28</b>
- ikke forsørgere	71	23	4
- forsørgere	8	12	4
- 0-17 årige (ankommet med forældre)	8	12	4
- 0-17 årige uledsagede	51	42	16
<b>Tildelt kvote til Hedensted Kommune</b>	<b>161 personer</b>	<b>90 personer</b>	<b>121 personer</b>
<b>Difference</b>	<b>-5 personer</b>	<b>-1 person</b>	<b>-93 personer</b>

\*ikke alle flygtninge indgår i kvoteregnskabet eksempelvis familiesammenføring tæller ikke med

Familiesammenføring	2015	2016	2017
<b>Personer familiesammenført med andre der allerede er her</b>	<b>63</b>	<b>58</b>	<b>41</b>
- ikke forsørgere	3	5	3
- forsørgere	21	16	13
- 0-17 årige	39	37	25
- 0-17 årige uledsagede	0	0	0

# Geografiske fordeling af flygtninge i integrationsperioden



# Ledige lejemål i kommunen

