
Valgbog ved regionsrådsvalget den 17. november 2009

Region Midtjylland

Hedensted Kommune

Valgbestyrelsens sammensætning

Formanden for valgbestyrelsen er : Jørn Juhl Nielsen

Til næstformand er valgt : Erik Kvist

Af kommunalbestyrelsen er i øvrigt valgt følgende medlemmer af valgbestyrelsen samt stedfortrædere:

Valgbestyrelsesmedlemmer	Stedfortrædere
Jørn Juhl Nielsen	Susanne Jordt
Erik Kvist	Frede Jacobsen
Peter Sigtenbjerggaard	Stig Døssing
Kirsten Terkilsen	Kim Hagsten Sørensen
Erik Vinther	Ole Vind

Fra regionsvalgbestyrelsen var modtaget følgende antal stemmesedler : 34.214

Fra regionsvalgbestyrelsen var modtaget følgende antal opslag : 206

Til hvert afstemningssted er udbragt det fornødne antal stemmesedler og opslag.

Til valgbestyrelsen var indkommet følgende meddelelser:

Valgbestyrelsen havde truffet følgende beslutninger:

I øvrigt bemærkedes følgende:

Opgørelse af stemmeafgivningen

Valgbestyrelsen **sammentrådte** den : 18.11.09
for at opgøre det endelige resultat af stemmeafgivningen i kommunerne (fintælling).

Samtlige medlemmer af valgbestyrelsen var til stede med undtagelse af:

I stedet var følgende stedfortrædere mødt:

I **afstemningsbøgerne** var anført følgende bemærkninger om afstemningens gennemførelse og stemmeoptællingen på valgdagen:

Forinden fintællingens begyndelse konstateredes, at følgende materiale var til stede for hvert afstemningsområde:

1. de ikke udleverede stemmesedler,
2. de ombyttede stemmesedler,
3. de tilbageleverede stemmesedler fra vælgere, som ikke havde ønsket at stemme til regionsrådsvalget,
4. de afgivne gyldige stemmesedler,
5. de afgivne blanke stemmesedler,
6. de afgivne andre ugyldige stemmesedler,
7. de i betragtning tagne yderkuverter og følgebrev fra vælgere, der alene havde afgivet brevstemme til regionsrådsvalget,
8. de ikke i betragtning tagne yderkuverter med følgebrev og uåbnede konvolutter med stemmesedler fra vælgere, der alene havde indsendt brevstemme til regionsrådsvalget,
9. afstemningsbogen.

De efter afstemningens begyndelse fremkomne brevstemmer, de benyttede valglister og valgkort var bilagt afstemningsområdet afstemningsbog vedrørende kommunalbestyrelsesvalget.

Følgende materiale manglede:

og der blev i denne anledning foretaget **følgende:**

Følgende meddelelser m.v. var i øvrigt indkommet til valgbestyrelsen:

Valgbestyrelsen foretog derefter optælling og bedømmelse af de afgivne stemmesedler

ved særskilt for hvert afstemningsområde

1. at gennemgå de af valgstyrrerne i afstemningsområdet ikke i betragtning tagne brevstemmer (yderkuverter med deri værende følgebrev og uåbnede konvolutter) med stemmeseddel alene til regionsrådsvalget og underkaste dem en fornyet prøvelse,
2. at gennemgå de afgivne stemmesedler og foretage den endelige bedømmelse af stemmesedlernes gyldighed,
3. at optælle de herefter gyldige stemmer, som var afgivet for hver kandidatliste henholdsvis listeforbund, jf. nedenfor,
4. at sammenholde antallet af afgivne stemmer ifølge valgliste med antallet af modtagne eller udskrevne valgkort for vælgere, der afgav stemme ved personligt fremmøde, samt antallet af følgebrev for brevstemmer, der var taget i betragtning, og
5. at afstemme, at antallet af de til afstemningsområdet udleverede stemmesedler og de i stemmekasserne nedlagte brevstemmer svarede til antallet af de afgivne stemmer, de ombyttede stemmesedler, de tilbageleverede stemmesedler samt de ikke udleverede stemmesedler .

Resultatet af fintællingen, jf. pkt. 1-3 og 5, er anført i de dertil beregnede skemaer på side 8-29.

I de tilfælde, hvor der er tilfaldet et listeforbund stemmer, der ikke kan henføres til de enkelte kandidatlistor inden for listeforbundet, er antallet af disse stemmer anført særskilt med med listeforbundets bogstav i de dertil beregnede skemaer.

Valgbestyrelsens gennemgang af de ikke i betragtning tagne brevstemmer

Antal brevstemmer (yderkuverter) med deri værende følgebreve og uåbnede konvolutter med stemmeseddel til både kommunalbestyrelsesvalget og regionsrådsvalget eller til regionsrådsvalget alene, som efter valgstyrrernes undersøgelse **ikke** kunne komme i betragtning, udgjorde i alt : 0
 jf. (g) i afstemningsområdernes afstemningsbøger.

Valgbestyrelsen foretog en fornyet gennemgang af de **ikke** i betragtning tagne brevstemmer, med stemmeseddel alene til regionsrådsvalget hvorefter følgende af disse blev taget i betragtning:

Område	Afstemningssted	Antal
I alt yderligere brevstemmer taget i betragtning		

Herudover havde valgbestyrelsen af de af valgstyrrerne ikke i betragtning tagne brevstemmer, der indeholdt stemmeseddel både til kommunalbestyrelsesvalget og regionsrådsvalget **ikke** taget alt yderligere brevstemmer i betragtning: _____.

Det samlede antal rettidigt modtagne brevstemmer, der ikke kunne komme i betragtning, udgjorde herefter i alt : 0.

Det samlede antal rettidigt modtagne brevstemmer, der ikke kunne komme i betragtning, var fordelt på følgende årsager hertil:

Årsag	Antal
1. Afsenderen var ikke opført på valglisten / ej længere fast bopæl i regionen	0
2. Afsenderen var død inden valgdagen	0
3. Yderkuverten indeholdt flere end ét følgebrev og én konvolut til hvert valg	0
4. Stemmematerialet var ikke det af indenrigs- og socialministeren tilvejebragte	0
5. Den foreskrevne fremgangsmåde ved stemmeafgivning havde ikke været fulgt (udfyldning, attestation, underskrift m.v.)	0
6. Brevstemmen var ikke afgivet inden for de i loven nævnte frister	0
7. Vælgeren havde afgivet mere end én brevstemme	0
I alt rettidigt modtagne brevstemmer, der ikke kom i betragtning	0

Derudover var der i følge afstemningsbøgerne i alt følgende antal brevstemmer : 0, der var modtaget fra afstemningens begyndelse og indtil dens afslutning, og som på yderkuverten var blevet forsynet med påtegning om, på hvilket tidspunkt de var kommet valgstyrrerne i hænde. Disse brevstemmer var henlagt som ikke rettidigt indkomne og kom ikke i betragtning.

De konvolutter med stemmesedler, der indeholdtes i de yderligere brevstemmer med stemmeseddel alene til regionsrådsvalget, der blev taget i betragtning, åbnedes, og stemmesedlerne indgik i optællingen og bedømmelsen af de afgivne stemmer til regionsrådsvalget. De pågældende vælgere blev afmærket på valglisten.

Valgbestyrelsens bedømmelse af de tvivlsomme stemmesedler

Bedømmelsen af de tvivlsomme stemmesedler blev foretaget efter reglerne i bekendtgørelsen om bedømmelse af stemmesedler afgivet til kommunale og regionale valg. Antallet af stemmesedler, som valgbestyrelsen i henhold til bekendtgørelsen har anset for ugyldige, er anført i omstående skema.

I skemaet er de ugyldige stemmesedler i de enkelte afstemningsområder fordelt dels efter art (stemmeseddel afgivet på afstemningsstedet henholdsvis brevstemmeseddel), dels efter ugyldighedsgrund som nærmere angivet i det hjælpeark til udfyldelse af skemaet, der er vedlagt.

Valgbestyrelsens bedømmelse af stemmesedlers ugyldighed

	01 Heden	02 Løsnin	03 Ø. Sned	04 Daugår	05 Kornin	06 Ølsted	07 Juels. As	08	09 Klak.	10 Barrit	
A	248	151	59	71	21	55	129	30	51	58	A
1.	235	148	57	67	20	53	128	29	46	56	1.
C	13	3	2	4	1	2	1	1	5	2	C
2.	4	1		3	1	1			4	1	2.
3.											3.
4.									1	1	4.
5.											5.
7.											7.
8.	1	1									8.
9.											9.
10.											10.
11.											11.
12.	1		1								12.
13.	7		1	1		1	1	1			13.
14.		1									14.
B	5			1				2	1		B
21.									1		21.
D	5			1				2			D
22.	5			1				2			22.
23.											23.
24.											24.
25.											25.
26.											26.
27.											27.
28.											28.
29.											29.
30.											30.
31.											31.
32.											32.
A+B	253	151	59	72	21	55	129	32	52	58	A+B
1+21	235	148	57	67	20	53	128	29	47	56	1+21
C+D	18	3	2	5	1	2	1	3	5	2	C+D

Afstemningsområdets valgdistriktsnr.

Afstemningsområdets valgdistriktsbetegnelse (forkortet)
--

A	Stemmesedler afgivet på afstemningsstedet, i alt ugyldige	A
1.	Blanke (§ 3)	1.
C	I alt andre ugyldige 2.-14.	C
2.	Andet mærke end kryds i stedet for kryds (§ 4)	2.
3.	Helt eller delvis overstreget (§ 5)	3.
4.	Kryds i flere felter (§ 6)	4.
5.	Kryds rækker ind i flere felter (§ 7)	5.
6.		6.
7.	Overstreget, udvisket eller halvt kryds (§ 9)	7.
8.	Kryds uden for felterne (§ 10)	8.
9.	Andre grunde til tvivl om vælgerens stemmeafgivning (§ 11)	9.
10.	Stemmeseddel ikke udleveret på afstemningsstedet (§ 13)	10.
11.	Andet mærke end kryds foruden kryds (§ 14)	11.
12.	Anført flere end 3 kryds (§ 15)	12.
13.	Stemmeseddel med tegning, påskrift eller påklæbning (§ 16)	13.
14.	Afm. m. forskell. farver, iturevet mv., andet særpræg (§ 17)	14.

B	Brevstemmesedler, i alt ugyldige	B
21.	Blanke (§ 18)	21.
D	I alt andre ugyldige 22.-32.	D
22.	Kun navn på ej opst. pers. el. till. usik. uoff. bog. (§ 19)	22.
23.	Kun anført uofficiel bogstavbetegnelse på ét bogstav (§ 20)	23.
24.	Kun anført usikker uoff. bogst. på flere bogstaver (§ 21)	24.
25.	Kun anført kryds (§ 22)	25.
26.	Modstrid vedr. bogst., listebet., personnavn (§§ 23, 24)	26.
27.	Andre grunde til tvivl om vælgerens stemmeafgivning (§ 25)	27.
28.	Andet eller mere end én stemmeseddel i konvolutten (§ 26)	28.
29.	Stemmeseddel ikke tilvejebragt af ministeren (§ 27)	29.
30.	Konvolut med påskrift eller påklæbning (§ 28)	30.
31.	Stemmeseddel med tegning, påskrift eller påklæbning (§ 29)	31.
32.	Udfyldt på bagsiden, iturevet mv., andet særpræg (§ 30)	32.

A+B	I alt ugyldige stemmesedler	A+B
1+21	I alt blanke	1+21
C+D	I alt andre ugyldige	C+D

Fold evt. langs den tykke linje og indsæt mellem side 10 og 11

Hjælpeark til udfyldelse af skemaet med stemmesedlers ugyldighed

Afstemningsområdets valgdistriktsnr.

Afstemningsområdets valgdistriktsbetegnelse (forkortet)

A	Stemmesedler afgivet på afstemningsstedet, i alt ugyldige	A
1.	Blanke (§ 3)	1.
C	I alt andre ugyldige 2.-14.	C
2.	Andet mærke end kryds i stedet for kryds (§ 4)	2.
3.	Helt eller delvis overstreget (§ 5)	3.
4.	Kryds i flere felter (§ 6)	4.
5.	Kryds rækker ind i flere felter (§ 7)	5.
6.		6.
7.	Overstreget, udvisket eller halvt kryds (§ 9)	7.
8.	Kryds uden for felterne (§ 10)	8.
9.	Andre grunde til tvivl om vælgerens stemmeafgivning (§ 11)	9.
10.	Stemmeseddel ikke udleveret på afstemningsstedet (§ 13)	10.
11.	Andet mærke end kryds foruden kryds (§ 14)	11.
12.	Anført flere end 3 kryds (§ 15)	12.
13.	Stemmeseddel med tegning, påskrift eller påklæbning (§ 16)	13.
14.	Afm. m. forskell. farver, iturevet mv., andet særpræg (§ 17)	14.

B	Brevstemmesedler, i alt ugyldige	B
21.	Blanke (§ 18)	21.
D	I alt andre ugyldige 22.-32.	D
22.	Kun navn på ej opst. pers. el. till. usik. uoff. bog. (§ 19)	22.
23.	Kun anført uofficiel bogstavbetegnelse på ét bogstav (§ 20)	23.
24.	Kun anført usikker uoff. bogst. på flere bogstaver (§ 21)	24.
25.	Kun anført kryds (§ 22)	25.
26.	Modstrid vedr. bogst., listebet., personnavn (§§ 23, 24)	26.
27.	Andre grunde til tvivl om vælgerens stemmeafgivning (§ 25)	27.
28.	Andet eller mere end én stemmeseddel i konvolutten (§ 26)	28.
29.	Stemmeseddel ikke tilvejebragt af ministeren (§ 27)	29.
30.	Konvolut med påskrift eller påklæbning (§ 28)	30.
31.	Stemmeseddel med tegning, påskrift eller påklæbning (§ 29)	31.
32.	Udfyldt på bagsiden, iturevet mv., andet særpræg (§ 30)	32.

A+B	I alt ugyldige stemmesedler	A+B
1+21	I alt blanke	1+21
C+D	I alt andre ugyldige	C+D

Fold evt. langs den tykke linje og indsæt mellem side 10 og 11

Valgbestyrelsens bedømmelse af stemmesedlers ugyldighed

	11 Bjerre	12 Horn.	13 Stouby	14 Rårup	15 Glud	16 Hjarnø	17 Rask	18 Hvir.	19 Hornb.	20 Lindv.	
A	43	52	61	54	79	1	105	17	28	94	A
1.	42	49	61	52	76	1	104	17	27	90	1.
C	1	3		2	3		1		1	4	C
2.		2		1			1				2.
3.				1							3.
4.					1						4.
5.										1	5.
7.									1		7.
8.											8.
9.											9.
10.											10.
11.					1						11.
12.											12.
13.	1	1			1					3	13.
14.											14.
B	1	1		2						1	B
21.											21.
D	1	1		2						1	D
22.		1		2							22.
23.											23.
24.											24.
25.											25.
26.	1										26.
27.										1	27.
28.											28.
29.											29.
30.											30.
31.											31.
32.											32.
A+B	44	53	61	56	79	1	105	17	28	95	A+B
1+21	42	49	61	52	76	1	104	17	27	90	1+21
C+D	2	4		4	3		1		1	5	C+D

Valgbestyrelsens bedømmelse af stemmesedlers ugyldighed

	21 Tørr.	22 Uldum	23 Aale	24 Ølholm	25 Hjørt.	I alt			
A	120	97	45	66	14	1.749			A
1.	117	94	44	65	14	1.692			1.
C	3	3	1	1		57			C
2.	1					20			2.
3.	1					2			3.
4.		1				4			4.
5.						1			5.
7.				1		2			7.
8.			1			3			8.
9.									9.
10.									10.
11.						1			11.
12.						2			12.
13.	1	2				21			13.
14.						1			14.
B	4	1		1		20			B
21.						1			21.
D	4	1		1		19			D
22.						11			22.
23.									23.
24.									24.
25.									25.
26.	2			1		4			26.
27.						1			27.
28.	1					1			28.
29.									29.
30.									30.
31.	1	1				2			31.
32.									32.
A+B	124	98	45	67	14	1.769			A+B
1+21	117	94	44	65	14	1.693			1+21
C+D	7	4	1	2		76			C+D

Siderne 13 til 15 er blanke.

Valgbestyrelsens fintælling af de afgivne stemmesedler

Afstemningsområde	Soc A	Dem B	Rad V B	Kons C	D1&D2 D	Fællesl D1	Fællesl D2
Hedensted							
01 Hedensted, St.Dalby Og Urlev	1.389	87	257	0	10	0	
02 Løsning Sogn	809	46	107	0	8	1	
03 Ø. Snede Sogn	197	17	34	0	5	0	
04 Daugård Og Ørum Sogne	236	19	53	0	5	1	
05 Korning Sogn	65	9	19	0	2	0	
06 Ølsted Og Eriknauer-Området	237	18	32	0	1	0	
07 Juelsminde	349	21	140	0	8	1	
08 As	68	10	21	0	1	1	
09 Klakring	135	10	46	0	3	0	
10 Barrit	207	14	40	0	3	0	
11 Bjerre	171	11	29	0	0	0	
12 Hornsyld	238	13	37	0	1	3	
13 Stouby	161	15	40	0	1	1	
14 Rårup	162	12	45	0	5	0	
15 Glud	288	31	78	0	6	0	
16 Hjarnø	13	2	5	0	2	0	
17 Rask Mølle	203	20	28	1	3	0	
18 Hvirring	45	5	7	0	0	0	
19 Hornborg	74	5	19	0	3	0	
20 Lindved	245	11	42	0	2	1	
21 Tørring	316	35	61	0	4	0	
22 Uldum	186	18	30	0	7	0	
23 Aale	110	8	15	0	1	0	
24 Ølholm	144	7	17	0	1	0	
25 Hjortsvang	40	5	6	0	1	0	
I alt	6.088	449	1.208	1	83	9	

Valgbestyrelsens fintælling af de afgivne stemmesedler

Afstemningsområde	SF F	Kristen K	Schille L	Civilt M	Nærpoli N	DF O
Hedensted						
01 Hedensted, St.Dalby Og Urlev	193	109	1	1	3	302
02 Løsning Sogn	159	157	0	0	0	209
03 Ø. Snede Sogn	66	184	0	0	2	90
04 Daugård Og Ørum Sogne	74	42	0	0	0	76
05 Korning Sogn	17	37	2	0	2	47
06 Ølsted Og Eriknauer-Området	51	8	0	4	0	70
07 Juelsminde	181	10	0	1	1	170
08 As	45	2	0	0	0	42
09 Klakring	77	5	1	0	0	92
10 Barrit	128	10	1	0	1	123
11 Bjerre	106	4	0	0	1	102
12 Hornsyld	101	9	0	0	3	67
13 Stouby	123	23	0	0	0	48
14 Rårup	108	7	0	1	0	110
15 Glud	124	5	0	2	1	129
16 Hjernø	16	0	0	0	0	3
17 Rask Mølle	80	2	1	0	0	89
18 Hvirring	22	2	0	0	0	44
19 Hornborg	46	14	0	0	1	55
20 Lindved	84	61	0	0	0	108
21 Tørring	116	26	0	0	1	202
22 Uldum	53	16	0	0	0	68
23 Aale	39	2	0	1	0	61
24 Ølholm	45	9	0	0	0	62
25 Hjortsvang	33	1	0	0	1	34
I alt	2.087	745	6	10	17	2.403

Valgbestyrelsens fintælling af de afgivne stemmesedler

Afstemningsområde	Centerp P	Venstre V	Fremskr Z	Enhedsf Ø	
Hedensted					
01 Hedensted, St.Dalby Og Urlev	4	1.348	20	19	
02 Løsning Sogn	6	500	13	8	
03 Ø. Snede Sogn	22	424	8	2	
04 Daugård Og Ørum Sogne	0	331	4	2	
05 Korning Sogn	0	134	4	0	
06 Ølsted Og Eriknauer-Området	0	245	2	6	
07 Juelsminde	0	756	25	11	
08 As	0	199	3	6	
09 Klakring	1	276	7	2	
10 Barrit	0	372	8	3	
11 Bjerre	0	322	6	1	
12 Hornsyld	0	509	7	2	
13 Stouby	0	390	7	14	
14 Rårup	1	309	2	9	
15 Glud	0	484	6	13	
16 Hjernø	0	31	0	2	
17 Rask Mølle	1	280	3	5	
18 Hvirring	0	109	5	5	
19 Hornborg	0	154	4	4	
20 Lindved	0	365	11	9	
21 Tørring	1	579	15	8	
22 Uldum	2	356	4	5	
23 Aale	1	180	3	4	
24 Ølholm	0	183	11	0	
25 Hjortsvang	1	118	3	1	
I alt	40	8.954	181	141	

Siderne 19 til 23 er blanke.

Valgbestyrelsens fintælling af de afgivne stemmesedler

Afstemningsområde	Antal gyldige stemmer	Antal ugyldige stemmer blanke	stemmer andre	I alt afgivne stemmer	Vælgerantal i Afstemningsområde
Hedensted					
01 Hedensted, St.Dalby Og Ur	3.743	235	18	3.996	5.710
02 Løsning Sogn	2.023	148	3	2.174	3.182
03 Ø. Snede Sogn	1.051	57	2	1.110	1.552
04 Daugård Og Ørum Sogne	843	67	5	915	1.230
05 Korning Sogn	338	20	1	359	473
06 Ølsted Og Eriknauer-Områd	674	53	2	729	1.044
07 Juelsminde	1.674	128	1	1.803	2.431
08 As	398	29	3	430	563
09 Klakring	655	47	5	707	944
10 Barrit	910	56	2	968	1.352
11 Bjerre	753	42	2	797	1.146
12 Hornsyld	990	49	4	1.043	1.511
13 Stouby	823	61	0	884	1.294
14 Rårup	771	52	4	827	1.217
15 Glud	1.167	76	3	1.246	1.737
16 Hjarnø	74	1	0	75	89
17 Rask Mølle	716	104	1	821	1.087
18 Hvirring	244	17	0	261	413
19 Hornborg	379	27	1	407	610
20 Lindved	939	90	5	1.034	1.383
21 Tørring	1.364	117	7	1.488	2.181
22 Uldum	745	94	4	843	1.197
23 Aale	425	44	1	470	633
24 Ølholm	479	65	2	546	750
25 Hjortsvang	244	14	0	258	347
I alt	22.422	1.693	76	24.191	34.076

Side 25 er blank.

Det endelige udfald af optællingen

Udfaldet af fintællingen viste følgende antal og fordeling af de afgivne stemmesedler:

Listebetegnelse	Bogstav- betegnelse	Antal stemmer
Socialdemokratiet	A	6.088
Det Radikale Venstre	B	449
Det Konservative Folkeparti	C	1.208
Fælleslisten	D	1
Fælleslisten Vest	D1	83
Fælleslisten Øst	D2	9
SF - Socialistisk Folkeparti	F	2.087
Kristendemokraterne	K	745
Schiller Instituttets Venner	L	6
Civilt Forum	M	10
Nærpolitisk Folkeparti	N	17
Dansk Folkeparti	O	2.403
Centerpartiet	P	40
Venstre, Danmarks Liberale Parti	V	8.954
Fremskridtspartiet	Z	181
Enhedslisten - De Rød-Grønne	Ø	141
I alt gyldige stemmer		22.422
Antal blanke stemmesedler		1.693
Antal andre ugyldige stemmesedler		76
I alt afgivne stemmesedler		24.191

Antal vælgere, der ifølge valglisten havde afgivet stemme, til sammenligning : 24.208

Resultatet af fintællingen blev sammenholdt med resultatet af den foreløbige optælling i de enkelte afstemningsområder. Det blev herved konstateret, at fintællingen medførte mere væsentlige korrektioner af stemmetallene for følgende kandidatlisteri følgende afstemningsområder:

Der blev under fintællingen konstateret følgende uoverensstemmelser, som gav anledning til bemærkninger:

Valgbestyrelsen foretog herefter den på følgende sider anførte afstemning af stemmeseddelregnskabet.

Valgbestyrelsens fintælling af de afgivne stemmesedler

Afstemmingsområde	1 Fra valgbestyrer- sen modtagne og opålte stemmesedler	2 Brevstemmer indlagt i stemme kasserne *	3 Summen af kolonne 1 og 2	4 I alt afgivne stemmer	5 Ombyttede stemme- sedler	6 Tilbage- leverede stemme- sedler	Opålte ikke leverede stemme- sedler	Summen af kolonne 3, 4, 5 og 6
Hedensted								
01 Hedensted, St.Dalby Og Ur	5.700	125	5.825	3.996	1	0	1.828	5.825
02 Løsning Sogn	3.200	33	3.233	2.174	1	0	1.058	3.233
03 Ø. Snede Sogn	1.550	27	1.577	1.110	0	0	467	1.577
04 Daugård Og Ørum Sogne	1.200	20	1.220	915	0	0	305	1.220
05 Korning Sogn	501	7	508	359	0	2	147	508
06 Ølsted Og Eriknaer-Områd	1.051	12	1.063	729	0	0	334	1.063
07 Juelsminde	2.501	103	2.604	1.803	0	0	801	2.604
08 As	550	9	559	430	0	0	129	559
09 Klakring	950	23	973	707	0	0	266	973
10 Barrit	1.358	18	1.376	968	0	3	405	1.376
11 Bjerre	1.148	20	1.168	797	0	1	370	1.168
12 Hornsyld	1.501	28	1.529	1.043	0	0	486	1.529
13 Stouby	1.300	18	1.318	884	1	0	433	1.318
14 Rårup	1.200	20	1.220	827	0	0	393	1.220
15 Glud	1.755	33	1.788	1.246	1	0	541	1.788
16 Hjarnø	99	0	99	75	0	0	24	99
17 Rask Mølle	1.100	40	1.140	821	0	1	318	1.140
18 Hvirring	400	0	400	261	0	0	139	400
19 Hornborg	600	10	610	407	0	0	203	610
20 Lindved	1.400	33	1.433	1.034	0	0	399	1.433
21 Tørring	2.200	61	2.261	1.488	1	9	763	2.261
22 Uldum	1.200	23	1.223	843	0	1	379	1.223
23 Aale	650	0	650	470	0	0	180	650
24 Ølholm	750	13	763	546	0	0	217	763
25 Hjortsvang	350	0	350	258	0	0	92	350
I alt	34.214	676	34.890	24.191	5	17	10.677	34.890

Inkl. brevstemmer, der blev taget i betragtning efter valgbestyrelsens gennemgang af de brevstemmer, som valgstyrene ikke havde taget i betragtning.

Side 29 er blank.

Siderne 30 til 42 er blanke.

Valgbestyrelsens opgørelse af personlige stemmer og listestemmer

A Socialdemokratiet		A Socialdemokratiet	
Kandidatnavn	Antal stemmer	Kandidatnavn	Antal stemmer
1 Bent Hansen, Kjellerup	1153	36 Hans Jørgen Pedersen, Favrskov	1
2 Bjarne Schmidt Nielsen, Århus	41	37 Lars Fibæk, Silkeborg	0
3 Anders Kühnau, Horsens	370	38 Anny Mortensen, Viborg	3
4 Ole Vagn Christiansen, Århus	16	39 John Jørgensen, Struer	1
5 Dan Ravn Larsen, Århus	3	40 Steen Bak, Viborg	5
6 Gert Schou, Norddjurs	4		
7 Mette Valbjørn, Århus	41		
8 Flemming Knudsen, Århus	20		
9 Susanne Gaarde, Skanderborg	48		
10 Ernst Greve, Viborg	5		
11 Henrik Gottlieb Hansen, Randers	6		
12 Marianne Carøe, Randers	11		
13 Henning Gjellerod, Holstebro	11		
14 Søren Bastholm, Viborg	8		
15 Carl Johan Rasmussen, Favrskov	3		
16 Laila Munk Sørensen, Skive	5		
17 Henrik Fjeldgaard, Silkeborg	11		
18 Leif Mørck, Hedensted	1988		
19 Lisbeth Damtoft Madsen, Struer	18		
20 John G. Christensen, Ringkøbing	1		
21 Conny Jensen, Herning	5		
22 Kai Østergaard, Herning	1		
23 Jan Jensen, Østbirk	19		
24 Anne Lund, Århus	7		
25 Svend Aage Hansen, Horsens	205		
26 Bent Jensen, Århus N	2		
27 Bent Winkler, Syddjurs	1		
28 Finn Fruerlund, Odder	7		
29 Tanja Kanne Wadsholt, Århus	13		
30 Iben Rasmussen, Skanderborg	6		
31 Johnny Gaardsdal, Viborg	0		
32 Kenneth L. Sørensen, Randers	0		
33 Susanne Larsen, Randers	1		
34 Niels Henrik Ross-Petersen, Holstebro	1		
35 John Tinghøj, Viborg	1		
I alt personlige stemmer		I alt personlige stemmer	4042
I alt listestemmer		I alt listestemmer	2046
I alt stemmer		I alt stemmer	6088

Valgbestyrelsens opgørelse af personlige stemmer og listestemmer

F SF - Socialistisk Folkeparti		K Kristendemokraterne	
Kandidatnavn	Antal stemmer	Kandidatnavn	Antal stemmer
1 Bente Nielsen, Silkeborg	176	1 Jens Ove Kjeldsen, Herning	88
2 Susanne Buch Nielsen, Lemvig	32	2 Per Breindahl, Favrskov	14
3 Jacob Isøe Klærke, Århus	12	3 Elisabeth Wagner Olsen, Skive	15
4 Niels Callesøe, Århus N	5	4 Arne Nielsen, Holstebro	1
5 Lars Lyngsdal, Århus	5	5 Andreas Müller, Hedensted	130
6 Steen Rønnow, Viborg	2	6 Erik Nielsen, Tarm	8
7 Michael Thomsen, Herning	6	7 Simon Overby Kristensen, Brædst	4
8 Torsten Sonne Petersen, Hornsly	729	8 Anja Smedstrup Pedersen, Århus	1
9 Kristian Rasmussen, Viborg	2	9 Henrik Thygesen, Lemvig	3
10 Jens Dalsgård Olsen, Syddjurs	1	10 John Skindhøj Vindum, Struer	7
11 Mikael Dahl-Jensen, Odder	7	11 Peder Jakobsen, Løsning	252
12 Lissi Andersen, Durup	5	12 Ingrid Bak, Bjerringbro	4
13 Niels Teglskov, Risskov	1	13 Flemming Østergaard, Randers	0
14 Knud Erik Nielsen, Lemming	0	14 Danuta Vestergaard, Silkeborg	1
15 Mogens Bedsted, Odder	6	15 Bent Hansen, Lemvig	3
16 Jesper van der Schaft, Århus	3	16 Sonja Bjerregaard, Sørvad	4
17 Rene Hilstrøm, Favrskov	2		
18 Karl-Johan Nielsen, Lemvig	0		
19 Mette Rohde Terp, Risskov	8		
20 Jan Hagerup, Viborg	2		
I alt personlige stemmer	1004	I alt personlige stemmer	535
I alt listestemmer	1083	I alt listestemmer	210
I alt stemmer	2087	I alt stemmer	745

Valgbestyrelsens opgørelse af personlige stemmer og listestemmer

N Nærpolitisk Folkeparti		O Dansk Folkeparti	
Kandidatnavn	Antal stemmer	Kandidatnavn	Antal stemmer
1 Jens Jørn Lauridsen, Horsens	10	1 Jette Skive	509
		2 Anders Vistisen	120
		3 Leif Lund	103
		4 Anna Marie Brix Poulsen	88
		5 Ove Kent Jørgensen	24
		6 Claus Klemmensen	52
		7 Jesper Flensted	28
		8 Bente Kronborg Holst Flensted	13
		9 Trine Olesen	119
I alt personlige stemmer	10	I alt personlige stemmer	1056
I alt listestemmer	7	I alt listestemmer	1347
I alt stemmer	17	I alt stemmer	2403

Valgbestyrelsens opgørelse af personlige stemmer og listestemmer

P Centerpartiet		V Venstre, Danmarks Liberale Parti	
Kandidatnavn	Antal stemmer	Kandidatnavn	Antal stemmer
1 Per Højsgaard	4	1 Anne V. Kristensen, Horsens	1840
2 Anders Due	34	2 Fatma Øktem, Århus	43
3 Per Schultz-Knudsen	0	3 Ulla Diderichsen, Herning	17
		4 Harry Jensen, Skjern	6
		5 Vagn Larsen, Silkeborg	17
		6 Jørgen Winther, Randers	34
		7 Knud Erik Navntoft, Viborg	12
		8 Aleksander Aagaard, Skanderborg	23
		9 Ejgild Rahbek, Århus	2
		10 Olav Nørgaard, Skive	3
		11 Bent Ove Pedersen, Holstebro	8
		12 Erik Vinther, Hedensted	3211
		13 Niels Berg, Hinnerup	5
		14 Annamarie Sparre, Randers	11
		15 Natascha Joof, Herning	4
		16 Jørgen Brøgger, Syddjurs	1
		17 Brian Bøge Christensen, Ikast-B	6
		18 Lotte Hvenegaard Jensen, Odder	5
		19 Jørgen Nørby, Lemvig	8
		20 Martin Merrild, Struer	16
		21 Asger Ousager, Århus	3
		22 Torben Nørregaard, Videbæk	2
		23 Britta Bang, Silkeborg	7
		24 Louise Høeg, Randers	5
		25 Esben Tøttrup, Viborg	0
		26 Tage Bojsen-Møller, Århus	3
		27 Asger Brun Jensen, Herning	2
		28 Gert Friis, Hedensted	403
		29 Jette Tibert Bisgaard, Holstebro	2
		30 Linda Bak, Skive	0
		31 Helle Richelieu, Brødstrup	94
		32 Mette Fynbo, Horsens	68
		33 Ejvind Jokumsen, Skanderborg	1
		34 Flemming Jørgensen, Viborg	1
		35 Hans Martin Højmark, Randers	0
I alt personlige stemmer	38	I alt personlige stemmer	
I alt listestemmer	2	I alt listestemmer	
I alt stemmer	40	I alt stemmer	

Valgbestyrelsens opgørelse af personlige stemmer og listestemmer

Ø Enhedslisten - De Rød-Grønne			
Kandidatnavn	Antal stemmer	Kandidatnavn	Antal stemmer
1 Henrik Qvist, Ry	14		
2 Lene Fruelund, Silkeborg	14		
3 Jette Jensen, Århus	5		
4 Lars Dohn, Herning	1		
5 Maj-Lie Majbækgaard, Kjellerup	3		
6 Christoffer Stigaard, Lemvig	3		
7 Kjeld G. Christensen, Risskov	1		
8 Heidbra Jonsdottir, Hadsten	3		
9 Flemming Gundersen, Viborg	2		
10 Sarah Victoria Bruun, Århus	3		
11 Frederik Madsen, Holstebro	0		
12 Lisbeth Uhd, Århus	1		
13 Peder Meyhoff, Hinnerup	0		
14 Ole Vad Odgaard, Brabrand	2		
15 Jean-Martin R. Christensen, Horsens	25		
16 Chr. Juhl, Silkeborg	2		
I alt personlige stemmer	79	I alt personlige stemmer	
I alt listestemmer	62	I alt listestemmer	
I alt stemmer	141	I alt stemmer	

Siderne 52 til 82 er blanke.

Valgbestyrelsens medlemmer fandt anledning til - vedrørende optællings og opgørelsens forløb - at fremføre følgende bemærkninger:

Afslutning af fintællingen og opgørelsen af valget


I særskilte pakker sammenbandtes


1. de ikke udleverede stemmesedler,
2. de ombyttede stemmesedler,
3. de tilbageleverede stemmesedler fra vælgere, som ikke havde ønsket at stemme til kommunalbestyrelsesvalget,
4. de afgivne gyldige stemmesedler, således at de personlige stemmer for hver kandidat, listestemmerne for hver kandidatliste og stemmerne for hvert listeforbund samledes i pakker for sig,
5. de afgivne blanke stemmesedler,
6. de afgivne andre ugyldige stemmesedler,
7. de i betragtning tagne yderkuverter og følgebrev fra vælgere, der havde afgivet brevstemme til både kommunalbestyrelsesvalget og regionsrådsvalget eller til kommunalbestyrelsesvalget alene,
8. de ikke i betragtning tagne yderkuverter med følgebrev og uåbnede konvolutter med stemmesedler fra vælgere, der havde indsendt brevstemme til både kommunalbestyrelsesvalget og regionsrådsvalget eller til kommunalbestyrelsesvalget alene,
9. de efter afstemningens begyndelse fremkomne brevstemmer,
10. de benyttede valglistes,
11. de benyttede valgkort.

Hver pakke blev påtegnet om indholdet og forseglet. Pakkerne sammen med den underskrevne valgbog med bilag og afstemningsområdernes afstemningsbøger afleveredes til kommunalbestyrelsen.


Valgbestyrelsen for


Hedensted Kommune, den 18. november 2009


Jørn Fuhr Nielsen


Erik Kvist


Peter Sigtenbjerggaard


Kirsten Terkilsen


Erik Vinther